

Documento contenente le informazioni chiave

Scopo

Il presente documento contiene informazioni chiave relative a questo prodotto d'investimento. Non si tratta di un documento promozionale. Le informazioni, prescritte per legge, hanno lo scopo di aiutare a capire le caratteristiche, i rischi, i costi, i guadagni e le perdite potenziali di questo prodotto e di consentire un raffronto con altri prodotti d'investimento.

Prodotto

PostePremium Soluzione Assicurativa

Poste Vita S.p.A. - Gruppo Poste Vita.

E-mail: infoclienti@postevita.it; PEC: postevita@pec.postevita.it.

Sede Legale: Viale Europa, 190 - 00144 Roma, Italia

Sito internet: www.postevita.it - Recapito telefonico: 06.54924.1 - Per ulteriori informazioni chiamare il Numero Verde gratuito: 800.316.181

Consob è responsabile della vigilanza di Poste Vita S.p.A. in relazione al presente documento contenente le informazioni chiave. Il presente prodotto è autorizzato in Italia.

Il presente documento è stato prodotto in data: 23/09/2025.

Cos'è questo prodotto?

Tipo: PostePremium Soluzione Assicurativa è un contratto assicurativo sulla vita c.d. "multiramo", a vita intera, a premio unico, con possibilità di effettuare versamenti di premio aggiuntivi, caratterizzato dalla combinazione di un prodotto assicurativo a prestazioni rivalutabili e di un prodotto d'investimento assicurativo di tipo unit-linked. Il Premio Investito viene suddiviso fra una varietà di Fondi Esterni, comprensivi di Exchange Traded Funds (di seguito ETF), relativi alla componente unit-linked, e la Gestione Separata, riferita alla componente a prestazioni rivalutabili. La parte di capitale investita in Gestione Separata deve essere pari almeno al 10% e pari al massimo al 50%, mentre la percentuale di investimento complessivo tra Fondi Esterni dovrà essere compreso tra un minimo del 50% e un massimo del 90% del Premio Versato, con ripartizione libera tra i Fondi esterni. Il numero complessivo di Fondi Esterni associato al contratto non può essere superiore a 20 e ciascuno di essi deve essere sottoscritto per un importo minimo pari a 1.000 Euro.

Il contratto si estingue automaticamente in caso di esercizio del diritto di recesso, di riscatto totale o di decesso dell'Assicurato.

Informazioni aggiuntive sulle singole opzioni d'investimento e sugli obiettivi delle stesse sono descritte nell'Allegato al presente documento. Il documento contenente le informazioni chiave e il relativo allegato sono disponibili sul sito internet della Compagnia www.postevita.it.

Termine: Poste Premium Soluzione Assicurativa non prevede una data di scadenza.

Obiettivi: PostePremium Soluzione Assicurativa risponde all'obiettivo di investimento, su un orizzonte temporale di lungo periodo. Per la parte investita nella Gestione Separata, la relativa componente del Premio Investito viene rivalutata in base al risultato realizzato dalla Gestione Separata Posta ValorePiù. La Gestione Separata investe prevalentemente in strumenti finanziari di natura obbligazionaria (titoli di debito, quote di OICR - Organismi di Investimento Collettivo del Risparmio, ecc.) e in misura inferiore in altri strumenti finanziari. Per la parte investita nei Fondi Esterni, la relativa componente del Premio è investita nelle quote di tali fondi, la cui performance è legata al mercato azionario, obbligazionario e monetario, a seconda della tipologia di fondo selezionato. Il prodotto prevede la restituzione di un importo almeno pari al Premio Investito nella Gestione Separata, ridotto di una percentuale pari alla Commissione di Gestione annuale prevista contrattualmente, applicata per il periodo di permanenza nel Contratto e prevede una copertura assicurativa ai Beneficiari designati in caso di decesso dell'Assicurato attraverso l'incremento del valore del Contratto su entrambe le componenti dell'investimento (dal 35% all'1% in base alle fasce di età).

Investitori al dettaglio a cui si intende commercializzare il prodotto: Il prodotto si rivolge a Clienti al dettaglio, con un'età anagrafica minima di 18 anni e un'età assicurativa massima di 80 anni, caratterizzati da una conoscenza ed esperienza dei mercati e degli strumenti finanziari riferibile ad investitori informati o esperti e da una propensione al rischio a partire da molto bassa in base alla scelta delle opzioni sottostanti, che intendano cogliere in un orizzonte temporale di lungo termine le opportunità di rendimento di una gestione separata e di un portafoglio di Fondi Esterni, anche tenendo presente le tematiche riguardanti l'impatto ambientale, sociale e di governance degli investimenti sottostanti, esponendo una parte del capitale investito, a partire da circa la metà dello stesso, all'andamento dei mercati finanziari, con la conseguente possibilità di perdite potenziali del capitale investito. È prevista l'eventuale possibilità di liquidazione annuale del rendimento sotto forma di cedola, ove sia attivata l'Opzione Cedola. In caso di collocamento mediante tecniche di comunicazione a distanza, al momento della sottoscrizione, il Contraente deve coincidere con l'Assicurato. Il prodotto non si rivolge alle Controparti Qualificate, a Clienti con una conoscenza ed esperienza di base dei mercati e degli strumenti finanziari, a Clienti che non hanno capacità di sopportare le perdite, a Clienti con età anagrafica inferiore a 18 anni, a Clienti con età assicurativa superiore a 80 anni e a Clienti con orizzonte temporale inferiore a 1 anno.

Il contratto è riservato alla clientela Profilo Premium Top¹.

¹ I Clienti che hanno aderito al servizio Premium, Profilo Premium Top, offerto dall'Intermediario.

Prestazioni assicurative e costi: il contratto prevede, in caso di decesso dell'Assicurato, il pagamento, in favore dei Beneficiari designati dal Contraente, di un capitale pari alla somma del controvalore delle quote dei Fondi Esterni associati al Contratto detenute alla data di disinvestimento, al netto del costo di negoziazione gravante sugli ETF, se selezionati e del Capitale Assicurato rivalutato in base al risultato realizzato dalla Gestione Separata.

Il Capitale Caso Morte viene maggiorato in base all'Anno Assicurativo e all'età dell'Assicurato al momento del decesso:

- se il decesso avviene nel primo Anno Assicurativo, la maggiorazione è pari ai costi a carico del Contraente e compresi nel Premio Versato
- se il decesso avviene dal secondo Anno Assicurativo in poi, la maggiorazione è pari a una percentuale del Capitale Caso Morte che dipende dall'età dell'Assicurato al momento del decesso e che non può superare l'importo di 50.000 Euro. Il Contratto prevede la possibilità di richiedere il riscatto parziale.

Quali sono i rischi e qual è il potenziale rendimento?

Indicatore di rischio



L'indicatore di rischio presuppone che il prodotto sia mantenuto per il periodo di detenzione raccomandato indicato nei Documenti contenenti le Informazioni Specifiche delle singole opzioni di investimento.

L'indicatore sintetico di rischio è un'indicazione orientativa del livello di rischio di questo prodotto rispetto ad altri prodotti. Esso esprime la probabilità che il prodotto subisca perdite monetarie a causa di movimenti sul mercato o a causa dell'incapacità della Compagnia di pagare quanto dovuto.

Il prodotto è stato classificato a un livello variabile tra 1 e 5 su 7, che corrisponde ad una classe di rischio variabile tra la più bassa e la medio-alta. Ciò significa che le perdite potenziali dovute alla performance futura del prodotto sono classificate nel livello che va da molto basso a medio-alto e che è molto improbabile che le cattive condizioni di mercato incidano su quanto dovuto dalla Compagnia.

Il Contraente ha diritto alla restituzione di almeno il 10% del proprio capitale che corrisponde alla quota minima di capitale investibile nella Gestione Separata. Qualsiasi importo superiore a quello indicato e qualsiasi rendimento aggiuntivo dipendono dalla performance futura del mercato e sono incerti.

Se la Compagnia non è in grado di pagare quanto dovuto, il Contraente potrebbe perdere l'intero investimento.

Scenari di performance

Il rischio e le performance del prodotto possono variare in base alle opzioni d'investimento scelte. La performance del prodotto nel suo complesso dipende sia dai rendimenti realizzati dalla Gestione Separata sia dall'andamento del valore delle quote dei Fondi Esterni selezionati. Le diverse opzioni di investimento previste dal prodotto sono descritte più dettagliatamente nell'Allegato consegnato al Cliente insieme al presente Documento e disponibile anche sul sito della Compagnia.

Cosa accade se Poste Vita S.p.A. non è in grado di corrispondere quanto dovuto?

In caso di insolvenza della Compagnia, l'investitore potrebbe rischiare di subire una perdita finanziaria. Non è previsto alcuno schema di garanzia pubblico o privato che possa compensare in tutto o in parte eventuali perdite.

Quali sono i costi?

La persona che fornisce consulenza sul prodotto o che lo vende potrebbe addebitare altri costi, nel qual caso fornirà informazioni su tali costi, illustrandone l'impatto sull'investimento.

Andamento dei costi nel tempo

Le tabelle mostrano gli importi prelevati dall'investimento per coprire diversi tipi di costi. Tali importi dipendono dall'entità dell'investimento e dalla durata della detenzione del prodotto. Gli importi sono qui riportati a fini illustrativi e si basano su un importo esemplificativo dell'investimento e su diversi possibili periodi di investimento. Si è ipotizzato quanto segue:

- Nel primo anno recupero dell'importo investito (rendimento annuo dello 0 %). Per gli altri periodi di detenzione si è ipotizzato che il prodotto abbia la performance indicata nello scenario moderato.

- 10.000 Euro di investimento.

	In caso di riscatto dopo 1 anno	In caso di riscatto dopo 5 anni
Costi totali	da € 179 a € 471	da € 678 a € 2.829
Incidenza annuale dei costi (*)	da 1,8% a 4,7%	da 1,3% a 4,3% ogni anno

(*) Dimostra come i costi riducano ogni anno il rendimento nel corso del periodo di detenzione. Ad esempio, se l'uscita avviene nel periodo di detenzione raccomandato, si prevede che il rendimento medio annuo sarà pari al 23,5% prima dei costi e al 19,2% al netto dei costi. Una parte dei costi può essere condivisa con l'Intermediario che vende il prodotto per coprire i servizi che fornisce.

Composizione dei costi

Costi una tantum di ingresso o di riscatto		Incidenza annuale dei costi in caso di riscatto dopo 5 anni
Costi di ingresso	Percentuale dell'importo pagato al momento della sottoscrizione dell'investimento. Sono compresi i costi di distribuzione del 100% dell'importo investito. Questa è la cifra massima che può essere addebitata. L'intermediario che vende il prodotto vi informerà del costo effettivo.	0,1%
Costi di uscita	Non viene addebitata una commissione di uscita per questo prodotto.	NA
Costi correnti registrati ogni anno		
Commissioni di gestione e altri costi amministrativi o di esercizio	Commissione di Gestione annua applicata sul rendimento della Gestione Separata e dei Fondi Esterni prescelti. Si tratta di una stima basata sui costi effettivi dell'ultimo anno.	da 1,2% a 4,2%
Costi di transazione	Si tratta dei costi sostenuti per l'acquisto e la vendita degli investimenti sottostanti per il prodotto.	0,0%
Oneri accessori sostenuti in determinate condizioni		
Commissioni di performance	L'importo effettivo varierà a seconda dell'andamento dell'opzione di investimento. La stima dei costi aggregati comprende la media degli ultimi 5 anni.	0,0%

Per quanto tempo devo detenerlo? Posso ritirare il capitale prematuramente?

Periodo di detenzione raccomandato: 5 anni

Il periodo di detenzione raccomandato è stato scelto sulla base delle caratteristiche del prodotto e della tipologia dei Fondi Esterni e della Gestione Separata. Si evidenzia che il periodo di detenzione raccomandato del prodotto potrebbe differire da quello specifico di ciascuna opzione di investimento calcolato ipotizzando che l'opzione venga acquistata singolarmente.

Il Contraente ha la facoltà di recedere dal contratto entro 30 giorni dalla data di sottoscrizione dello stesso e di versamento del premio, ovvero dalla sua conclusione.

Il Contraente, trascorso il periodo previsto per l'esercizio del diritto di recesso, può esercitare il riscatto, sia totale che parziale, della prestazione maturata.

L'importo da liquidare in caso di riscatto, per effetto dei costi e della variabilità del valore delle quote dei Fondi Esterni, potrà essere inferiore al Premio Versato.

Fino a che il Contratto non risulti perfezionato, ovvero prima che sia avvenuto l'addebito del premio, il Contraente può revocare la proposta formulata nel Modulo di Richiesta Investimento.

Come presentare reclami?

Eventuali reclami riguardanti il rapporto contrattuale devono essere presentati tramite apposita comunicazione scritta, indirizzata a: **Poste Vita S.p.A. - Reclami, Viale Europa 190 - 00144 Roma, n° fax 06.5492.4426, e-mail: reclami@postevita.it**.

La Compagnia è tenuta a fornire riscontro al reclamante entro 45 giorni dal ricevimento del reclamo.

Per le informazioni di dettaglio sulle procedure da seguire per presentare reclami si rimanda alla pagina web della Compagnia, disponibile all'indirizzo <https://postevita.poste.it/assistenza/reclami.html>.

Eventuali reclami afferenti le attività dell'intermediario Poste Italiane S.p.A. - Patrimonio BancoPosta devono essere presentati tramite apposita comunicazione scritta, indirizzata a: **Poste Italiane S.p.A., Patrimonio BancoPosta - Gestione Reclami, Viale Europa, 190 - 00144 Roma, n° fax 06.5958.0160, e-mail certificata: reclami.bancoposta@pec.posteitaliane.it** oppure è possibile presentare reclamo on line all'indirizzo <https://www.poste.it/reclami.html> - Servizi Finanziari BancoPosta.

L'intermediario è tenuto a fornire riscontro al reclamante entro 45 giorni dal ricevimento del reclamo.

Altre informazioni pertinenti

A far data dalla sottoscrizione del Modulo di Richiesta Investimento, il Contraente può scegliere di attivare le seguenti opzioni:

- **Opzione Ribilanciamento Annuale:** con il Ribilanciamento Annuale, Poste Vita ridistribuisce l'investimento secondo i parametri di composizione scelti dal Contraente. La data di ribilanciamento è fissa e corrisponde al 31 gennaio di ogni anno. Il Ribilanciamento Annuale è effettuato da Poste Vita su tutti i contratti emessi fino al 31 dicembre dell'anno precedente e attivi alla Data Ribilanciamento. L'operazione di Ribilanciamento Annuale avviene esclusivamente se la percentuale allocata nei Fondi Esterni ha subito un'oscillazione in eccesso o in difetto di una percentuale pari o superiore al 10% rispetto a quella della allocazione scelta dal Contraente.
- **Opzione Stop Loss:** l'opzione consiste in un meccanismo di switch automatici, non gravati da costi, del controvalore delle quote dei Fondi Esterni selezionati dal Contraente, per i quali si verifichi una riduzione del controvalore delle quote pari al 10%. In tal caso, il controvalore delle quote del Fondo o dei Fondi con andamento negativo, tra quelli selezionati dal Contraente, verrà trasferito verso la Gestione Separata.
- **Opzione Liquidazione Programmata:** il servizio consiste in un piano di riscatti automatici programmati per erogare, ogni anno, l'importo richiesto dal Contraente.

In alternativa, il Contraente potrà attivare:

- **Opzione Cedola:** il servizio consiste nella liquidazione della performance annuale complessiva, mediante il pagamento di una cedola di importo variabile calcolata proporzionalmente dal capitale investito nella Gestione Separata e nei Fondi Esterni selezionati dal Contraente. In caso di Collocamento mediante tecniche di vendita a distanza, il Beneficiario della Cedola può essere esclusivamente il Contraente.

Trascorsi 30 giorni dalla Data di Decorrenza del Contratto, il Contraente può effettuare trasferimenti, totali o parziali, tra le diverse componenti. In particolare, il Contraente può richiedere il trasferimento:

- totale o parziale da un Fondo Esterno verso altri Fondi Esterni o verso la Gestione Separata. Le somme complessivamente presenti su un Fondo possono essere trasferite:
 - a uno o più Fondi Esterni tra quelli già selezionati
 - a uno o più Fondi Esterni disponibili ma non ancora selezionati
 - alla Gestione Separata
- parziale dalla Gestione Separata verso uno o più Fondi Esterni.

Le somme complessivamente presenti nella Gestione Separata possono essere trasferite:

- a uno o più Fondi Esterni tra quelli già selezionati
- a uno o più Fondi Esterni disponibili ma non ancora selezionati.

I trasferimenti di cui sopra possono essere effettuati contemporaneamente su un massimo di 10 Fondi.

A seguito dell'operazione di switch il numero di Fondi Esterni selezionati sul Contratto non può essere superiore a 20. Inoltre, devono essere mantenute le seguenti ripartizioni:

- percentuale di investimento nella Gestione Separata: minimo 10% e massimo 50% del valore complessivo del Contratto
- percentuale di investimento nei Fondi Esterni: minimo 50% e massimo 90% del valore complessivo del Contratto.

Non c'è limite al numero di switch per Anno Assicurativo.

Tutte le opzioni sopraelencate non prevedono costi a carico del contraente.

Ulteriori informazioni di dettaglio sono fornite nel documento informativo precontrattuale aggiuntivo per i prodotti d'investimento assicurativi (DIP aggiuntivo IBIP) e nelle Condizioni di Assicurazione. Nell'Allegato al presente Documento contenente le informazioni chiave sono fornite inoltre informazioni sulla promozione delle caratteristiche ambientali e/o sociali delle opzioni di investimento sottostanti alla polizza. Tali documenti sono consultabili sul sito www.postevita.it e sono consegnati al Contraente prima della sottoscrizione del contratto secondo quanto previsto dalla normativa di riferimento.

Documento contenente le informazioni specifiche dell'opzione di investimento

Prodotto

PostePremium Soluzione Assicurativa
Opzione di investimento
Gestione Separata Posta Valore Più

Cos'è questo prodotto?

Obiettivi dell'opzione di investimento: per la parte investita nella Gestione Separata, la relativa componente del Premio viene rivalutata in base al risultato realizzato dalla Gestione Separata Posta Valore Più. La Gestione Separata investe prevalentemente in strumenti finanziari di natura obbligazionaria (Titoli di debito, quote di OICR - Organismi di Investimento Collettivo del Risparmio, ecc.) e in misura inferiore in altri strumenti finanziari. L'obiettivo è la conservazione del capitale investito nella Gestione Separata, senza esporlo alle oscillazioni dei mercati finanziari.

Il prodotto prevede almeno la restituzione del capitale investito nella Gestione Separata, ridotto di una percentuale pari alla Commissione di Gestione annuale prevista contrattualmente, applicata per il periodo di permanenza nel Contratto e prevede, attraverso l'incremento del valore del contratto su entrambe le componenti dell'investimento (dal 35% all'1% in base alle fasce di età), una copertura assicurativa ai Beneficiari designati in caso di decesso dell'Assicurato.

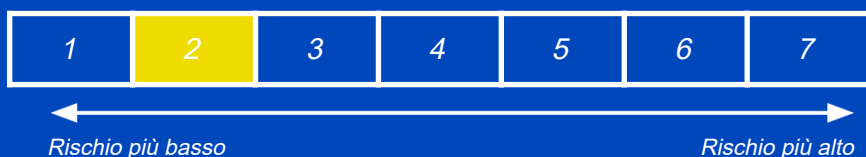
Investitori al dettaglio a cui si intende commercializzare il prodotto: Il prodotto si rivolge a Clienti al dettaglio, con un'età anagrafica minima di 18 anni e un'età assicurativa massima di 80 anni, caratterizzati da una conoscenza ed esperienza dei mercati e degli strumenti finanziari riferibile ad investitori informati o esperti e da una propensione al rischio a partire da molto bassa in base alla scelta delle opzioni sottostanti, che intendano cogliere in un orizzonte temporale di lungo termine le opportunità di rendimento di una gestione separata e di un portafoglio di Fondi Esterni, anche tenendo presente le tematiche riguardanti l'impatto ambientale, sociale e di governance degli investimenti sottostanti, esponendo una parte del capitale investito, a partire da circa la metà dello stesso, all'andamento dei mercati finanziari, con la conseguente possibilità di perdite potenziali del capitale investito. È prevista l'eventuale possibilità di liquidazione annuale del rendimento sotto forma di cedola, ove sia attivata l'Opzione Cedola. In caso di collocamento mediante tecniche di comunicazione a distanza, al momento della sottoscrizione, il Contraente deve coincidere con l'Assicurato. Il prodotto non si rivolge alle Controparti Qualificate, a Clienti con una conoscenza ed esperienza di base dei mercati e degli strumenti finanziari, a Clienti che non hanno capacità di sopportare le perdite, a Clienti con età anagrafica inferiore a 18 anni, a Clienti con età assicurativa superiore a 80 anni e a Clienti con orizzonte temporale inferiore a 1 anno.

Il contratto è riservato alla clientela Profilo Premium Top¹.

¹ I Clienti che hanno aderito al servizio Premium, Profilo Premium Top, offerto dall'Intermediario.

Quali sono i rischi e qual è il potenziale rendimento?

Indicatore di rischio



L'indicatore sintetico di rischio presuppone che l'opzione sia mantenuta per 5 anni.

L'indicatore sintetico di rischio è un'indicazione orientativa del livello di rischio di questa opzione rispetto ad altre opzioni. Esso esprime la probabilità che il prodotto subisca perdite monetarie a causa di movimenti sul mercato o a causa dell'incapacità della Compagnia di pagare quanto dovuto.

Questa opzione di investimento è stata classificata al livello 2 su 7 che corrisponde alla classe di rischio bassa. Ciò significa che le perdite potenziali dovute alla performance futura del prodotto sono classificate nel livello basso e che è molto improbabile che le cattive condizioni di mercato influenzino la capacità della Compagnia di pagare quanto dovuto.

Se la Compagnia non è in grado di pagare quanto dovuto, il Contraente potrebbe perdere l'intero investimento.

Scenari di performance

Il possibile rimborso dipenderà dall'andamento futuro dei mercati, che è incerto e non può essere previsto con esattezza. Gli scenari riportati sono illustrazioni basate sui risultati passati e su alcune ipotesi. Nel futuro i mercati potrebbero avere un andamento molto diverso.

Periodo di detenzione raccomandato: 5 anni Esempio di investimento: € 10.000 Premio assicurativo: 50 €	In caso di riscatto dopo 1 anno	In caso di riscatto dopo 5 anni
--	---------------------------------	---------------------------------

Scenari di sopravvivenza			
Minimo	Importo Monetario	€ 9.820	€ 9.360
Stress	Possibile rimborso al netto dei costi Rendimento medio per ciascun anno	€ 10.000 0,01%	€ 10.070 0,13%
Sfavorevole	Possibile rimborso al netto dei costi Rendimento medio per ciascun anno	€ 10.100 0,95%	€ 10.800 1,55%
Moderato	Possibile rimborso al netto dei costi Rendimento medio per ciascun anno	€ 10.100 1,02%	€ 10.930 1,80%
Favorevole	Possibile rimborso al netto dei costi Rendimento medio per ciascun anno	€ 10.110 1,08%	€ 11.100 2,10%

Scenario di morte			
Evento assicurato	Possibile rimborso a favore dei Beneficiari al netto dei costi	€ 11.110	€ 12.030

Le cifre riportate comprendono tutti i costi del prodotto in quanto tale e comprendono tutti i costi pagati dal Contraente al distributore. Le cifre non tengono conto della situazione fiscale personale del Contraente, che può incidere anch'essa sull'importo del rimborso.

Lo scenario di stress indica quale potrebbe essere l'importo rimborsato in circostanze di mercato estreme.

Lo scenario sfavorevole, lo scenario moderato e lo scenario favorevole presentano una diversa probabilità stimata di verificarsi. Per i tre scenari la probabilità che si verifichi un risultato peggiore di quello rappresentato è pari rispettivamente al 10%, al 50% e al 90%.

Quali sono i costi?

La persona che fornisce consulenza sul prodotto o che lo vende potrebbe addebitare altri costi, nel qual caso fornirà informazioni su tali costi, illustrandone l'impatto sull'investimento.

Andamento dei costi nel tempo

Le tabelle mostrano gli importi prelevati dall'investimento per coprire diversi tipi di costi. Tali importi dipendono dall'entità dell'investimento e dalla durata della detenzione del prodotto. Gli importi sono qui riportati a fini illustrativi e si basano su un importo esemplificativo dell'investimento e su diversi possibili periodi di investimento. Si è ipotizzato quanto segue:

- Nel primo anno recupero dell'importo investito (rendimento annuo dello 0%). Per gli altri periodi di detenzione si è ipotizzato che il prodotto abbia la performance indicata nello scenario moderato
- 10.000 EUR di investimento.

	In caso di riscatto dopo 1 anno	In caso di riscatto dopo 5 anni
Costi totali	€ 179	€ 678
Incidenza annuale dei costi (*)	1,8%	1,3% ogni anno

(*) Dimostra come i costi riducano ogni anno il rendimento nel corso del periodo di detenzione. Ad esempio, se l'uscita avviene nel periodo di detenzione raccomandato, si prevede che il rendimento medio annuo sarà pari al 3,1% prima dei costi e al 1,8% al netto dei costi. Una parte dei costi può essere condivisa con l'Intermediario che vende il prodotto per coprire i servizi che fornisce.

Composizione dei costi

Costi una tantum di ingresso o di riscatto		Incidenza annuale dei costi in caso di riscatto dopo 5 anni
Costi di ingresso	Percentuale dell'importo pagato al momento della sottoscrizione dell'investimento. Sono compresi i costi di distribuzione del 100% dell'importo investito. Questa è la cifra massima che può essere addebitata. L'intermediario che vende il prodotto vi informerà del costo effettivo.	0,1%
Costi di uscita	Non viene addebitata una commissione di uscita per questo prodotto.	NA
Costi correnti registrati ogni anno		
Commissioni di gestione e altri costi amministrativi o di esercizio	Commissione di Gestione annua applicata sul rendimento della Gestione Separata e dei Fondi Esterni prescelti. Si tratta di una stima basata sui costi effettivi dell'ultimo anno.	1,2%
Costi di transazione	Si tratta dei costi sostenuti per l'acquisto e la vendita degli investimenti sottostanti per il prodotto.	0,0%
Oneri accessori sostenuti in determinate condizioni		
Commissioni di performance	Per questa opzione di investimento non si applicano le commissioni di performance.	0,0%

Documento contenente le informazioni specifiche dell'opzione di investimento

Prodotto

PostePremium Soluzione Assicurativa
Opzione di investimento
Amundi Emerging Markets Equity Focus
LU2237439190

Cos'è questo prodotto?

Obiettivi dell'opzione di investimento: Ottenere la crescita del capitale nel lungo periodo. Il Comparto investe almeno il 67% del patrimonio in azioni e strumenti correlati alle azioni di società che abbiano sede o svolgano una parte significativa delle attività nei paesi emergenti. Il Comparto integra i Fattori di sostenibilità nel proprio processo d'investimento. Il team d'investimento gestisce attivamente il portafoglio del Comparto combinando strategia top-down e bottom-up: allocazione geografica, allocazione settoriale rispetto a ciascun paese e selezione delle azioni di società direttamente esposte a mercati ed economie emergenti. Il Comparto cerca di ottenere un punteggio ESG del suo portafoglio superiore a quello dell'Indice di riferimento.

Investitori al dettaglio a cui si intende commercializzare il prodotto: Il prodotto si rivolge a Clienti al dettaglio, con un'età anagrafica minima di 18 anni e un'età assicurativa massima di 80 anni, caratterizzati da una conoscenza ed esperienza dei mercati e degli strumenti finanziari riferibile ad investitori informati o esperti e da una propensione al rischio a partire da molto bassa in base alla scelta delle opzioni sottostanti, che intendano cogliere in un orizzonte temporale di lungo termine le opportunità di rendimento di una gestione separata e di un portafoglio di Fondi Esterni, anche tenendo presente le tematiche riguardanti l'impatto ambientale, sociale e di governance degli investimenti sottostanti, esponendo una parte del capitale investito, a partire da circa la metà dello stesso, all'andamento dei mercati finanziari, con la conseguente possibilità di perdite potenziali del capitale investito. È prevista l'eventuale possibilità di liquidazione annuale del rendimento sotto forma di cedola, ove sia attivata l'Opzione Cedola. In caso di collocamento mediante tecniche di comunicazione a distanza, al momento della sottoscrizione, il Contraente deve coincidere con l'Assicurato. Il prodotto non si rivolge alle Controparti Qualificate, a Clienti con una conoscenza ed esperienza di base dei mercati e degli strumenti finanziari, a Clienti che non hanno capacità di sopportare le perdite, a Clienti con età anagrafica inferiore a 18 anni, a Clienti con età assicurativa superiore a 80 anni e a Clienti con orizzonte temporale inferiore a 1 anno.

Il contratto è riservato alla clientela Profilo Premium Top¹.

¹ I Clienti che hanno aderito al servizio Premium, Profilo Premium Top, offerto dall'Intermediario.

Quali sono i rischi e qual è il potenziale rendimento?

Indicatore di rischio



Rischio più basso

Rischio più alto



L'indicatore sintetico di rischio presuppone che l'opzione sia mantenuta per 5 anni.

L'indicatore sintetico di rischio è un'indicazione orientativa del livello di rischio di questa opzione rispetto ad altre opzioni. Esso esprime la probabilità che il prodotto subisca perdite monetarie a causa di movimenti sul mercato o a causa dell'incapacità della Compagnia di pagare quanto dovuto.

Questa opzione di investimento è stata classificata al livello 4 su 7 che corrisponde alla classe di rischio media. Ciò significa che le perdite potenziali dovute alla performance futura del prodotto sono classificate nel livello medio e che è molto improbabile che le cattive condizioni di mercato influenzino la capacità della Compagnia di pagare quanto dovuto.

Se la Compagnia non è in grado di pagare quanto dovuto, il Contraente potrebbe perdere l'intero investimento.

Scenari di performance

Il possibile rimborso dipenderà dall'andamento futuro dei mercati, che è incerto e non può essere previsto con esattezza. Lo scenario sfavorevole, lo scenario moderato e lo scenario favorevole riportati sono illustrazioni basate sulla performance peggiore, la performance media e la performance migliore del prodotto negli ultimi 10 anni. Nel futuro i mercati potrebbero avere un andamento molto diverso.

Periodo di detenzione raccomandato: 5 anni Esempio di investimento: € 10.000 Premio assicurativo: 50 €	In caso di riscatto dopo 1 anno	In caso di riscatto dopo 5 anni
--	---------------------------------	---------------------------------

Scenari di sopravvivenza

Minimo	Importo Monetario	€ 0	€ 0
Stress	Possibile rimborso al netto dei costi Rendimento medio per ciascun anno	€ 4.560 -54,42%	€ 3.580 -18,56%
Sfavorevole	Possibile rimborso al netto dei costi Rendimento medio per ciascun anno	€ 7.790 -22,10%	€ 8.720 -2,70%
Moderato	Possibile rimborso al netto dei costi Rendimento medio per ciascun anno	€ 10.280 2,83%	€ 10.640 1,24%
Favorevole	Possibile rimborso al netto dei costi Rendimento medio per ciascun anno	€ 14.770 47,72%	€ 15.520 9,19%

Scenario di morte

Evento assicurato	Possibile rimborso a favore dei Beneficiari al netto dei costi	€ 11.310	€ 11.700
-------------------	--	----------	----------

Le cifre riportate comprendono tutti i costi del prodotto in quanto tale e comprendono tutti i costi pagati dal Contraente al distributore. Le cifre non tengono conto della situazione fiscale personale del Contraente, che può incidere anch'essa sull'importo del rimborso.

Lo scenario di stress indica quale potrebbe essere l'importo rimborsato in circostanze di mercato estreme.

Lo scenario sfavorevole a 5 anni si è verificato per un investimento nel prodotto/parametro di riferimento idoneo tra ottobre 2017 e ottobre 2022.

Lo scenario moderato a 5 anni si è verificato per un investimento nel prodotto/parametro di riferimento idoneo tra marzo 2017 e marzo 2022.

Lo scenario favorevole a 5 anni si è verificato per un investimento nel prodotto/parametro di riferimento idoneo tra febbraio 2016 e febbraio 2021.

Quali sono i costi?

La persona che fornisce consulenza sul prodotto o che lo vende potrebbe addebitare altri costi, nel qual caso fornirà informazioni su tali costi, illustrandone l'impatto sull'investimento.

Andamento dei costi nel tempo

Le tabelle mostrano gli importi prelevati dall'investimento per coprire diversi tipi di costi. Tali importi dipendono dall'entità dell'investimento e dalla durata della detenzione del prodotto. Gli importi sono qui riportati a fini illustrativi e si basano su un importo esemplificativo dell'investimento e su diversi possibili periodi di investimento. Si è ipotizzato quanto segue:

- Nel primo anno recupero dell'importo investito (rendimento annuo dello 0%). Per gli altri periodi di detenzione si è ipotizzato che il prodotto abbia la performance indicata nello scenario moderato
- 10.000 EUR di investimento.

	In caso di riscatto dopo 1 anno	In caso di riscatto dopo 5 anni
Costi totali	€ 397	€ 1.824
Incidenza annuale dei costi (*)	4,0%	3,6% ogni anno

(*) Dimostra come i costi riducano ogni anno il rendimento nel corso del periodo di detenzione. Ad esempio, se l'uscita avviene nel periodo di detenzione raccomandato, si prevede che il rendimento medio annuo sarà pari al 4,8% prima dei costi e al 1,2% al netto dei costi. Una parte dei costi può essere condivisa con l'Intermediario che vende il prodotto per coprire i servizi che fornisce.

Composizione dei costi

Costi una tantum di ingresso o di riscatto		Incidenza annuale dei costi in caso di riscatto dopo 5 anni
Costi di ingresso	Percentuale dell'importo pagato al momento della sottoscrizione dell'investimento. Sono compresi i costi di distribuzione del 100% dell'importo investito. Questa è la cifra massima che può essere addebitata. L'intermediario che vende il prodotto vi informerà del costo effettivo.	0,1%
Costi di uscita	Non viene addebitata una commissione di uscita per questo prodotto.	NA
Costi correnti registrati ogni anno		
Commissioni di gestione e altri costi amministrativi o di esercizio	Commissione di Gestione annua applicata sul rendimento della Gestione Separata e dei Fondi Esterni prescelti. Si tratta di una stima basata sui costi effettivi dell'ultimo anno.	3,5%
Costi di transazione	Si tratta dei costi sostenuti per l'acquisto e la vendita degli investimenti sottostanti per il prodotto.	0,0%
Oneri accessori sostenuti in determinate condizioni		
Commissioni di performance	Per questa opzione di investimento non si applicano le commissioni di performance.	0,0%

Documento contenente le informazioni specifiche dell'opzione di investimento

Prodotto

PostePremium Soluzione Assicurativa
Opzione di investimento
Amundi EUR Corporate Bond ESG
LU1437018168

Cos'è questo prodotto?

Obiettivi dell'opzione di investimento: Punta a replicare nel modo più fedele possibile, al rialzo come al ribasso, la performance dell'indice Bloomberg Barclays MSCI Euro Corporate SRI (Total return).

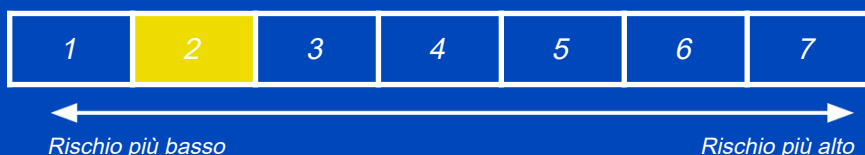
Investitori al dettaglio a cui si intende commercializzare il prodotto: Il prodotto si rivolge a Clienti al dettaglio, con un'età anagrafica minima di 18 anni e un'età assicurativa massima di 80 anni, caratterizzati da una conoscenza ed esperienza dei mercati e degli strumenti finanziari riferibile ad investitori informati o esperti e da una propensione al rischio a partire da molto bassa in base alla scelta delle opzioni sottostanti, che intendano cogliere in un orizzonte temporale di lungo termine le opportunità di rendimento di una gestione separata e di un portafoglio di Fondi Esterni, anche tenendo presente le tematiche riguardanti l'impatto ambientale, sociale e di governance degli investimenti sottostanti, esponendo una parte del capitale investito, a partire da circa la metà dello stesso, all'andamento dei mercati finanziari, con la conseguente possibilità di perdite potenziali del capitale investito. È prevista l'eventuale possibilità di liquidazione annuale del rendimento sotto forma di cedola, ove sia attivata l'Opzione Cedola. In caso di collocamento mediante tecniche di comunicazione a distanza, al momento della sottoscrizione, il Contraente deve coincidere con l'Assicurato. Il prodotto non si rivolge alle Controparti Qualificate, a Clienti con una conoscenza ed esperienza di base dei mercati e degli strumenti finanziari, a Clienti che non hanno capacità di sopportare le perdite, a Clienti con età anagrafica inferiore a 18 anni, a Clienti con età assicurativa superiore a 80 anni e a Clienti con orizzonte temporale inferiore a 1 anno.

Il contratto è riservato alla clientela Profilo Premium Top¹.

¹ I Clienti che hanno aderito al servizio Premium, Profilo Premium Top, offerto dall'Intermediario.

Quali sono i rischi e qual è il potenziale rendimento?

Indicatore di rischio



L'indicatore sintetico di rischio presuppone che l'opzione sia mantenuta per 5 anni.

L'indicatore sintetico di rischio è un'indicazione orientativa del livello di rischio di questa opzione rispetto ad altre opzioni. Esso esprime la probabilità che il prodotto subisca perdite monetarie a causa di movimenti sul mercato o a causa dell'incapacità della Compagnia di pagare quanto dovuto. Questa opzione di investimento è stata classificata al livello 2 su 7 che corrisponde alla classe di rischio bassa. Ciò significa che le perdite potenziali dovute alla performance futura del prodotto sono classificate nel livello basso e che è molto improbabile che le cattive condizioni di mercato influenzino la capacità della Compagnia di pagare quanto dovuto.

Se la Compagnia non è in grado di pagare quanto dovuto, il Contraente potrebbe perdere l'intero investimento.

Scenari di performance

Il possibile rimborso dipenderà dall'andamento futuro dei mercati, che è incerto e non può essere previsto con esattezza. Lo scenario sfavorevole, lo scenario moderato e lo scenario favorevole riportati sono illustrazioni basate sulla performance peggiore, la performance media e la performance migliore del prodotto negli ultimi 10 anni. Nel futuro i mercati potrebbero avere un andamento molto diverso.

Periodo di detenzione raccomandato: 5 anni Esempio di investimento: € 10.000 Premio assicurativo: 50 €	In caso di riscatto dopo 1 anno	In caso di riscatto dopo 5 anni
--	---------------------------------	---------------------------------

Scenari di sopravvivenza

Minimo	Importo Monetario	€ 0	€ 0
Stress	Possibile rimborso al netto dei costi Rendimento medio per ciascun anno	€ 8.070 -19,26%	€ 6.980 -6,93%
Sfavorevole	Possibile rimborso al netto dei costi Rendimento medio per ciascun anno	€ 8.270 -17,30%	€ 8.120 -4,07%
Moderato	Possibile rimborso al netto dei costi Rendimento medio per ciascun anno	€ 9.960 -0,41%	€ 8.900 -2,31%
Favorevole	Possibile rimborso al netto dei costi Rendimento medio per ciascun anno	€ 10.650 6,54%	€ 10.270 0,53%

Scenario di morte

Evento assicurato	Possibile rimborso a favore dei Beneficiari al netto dei costi	€ 10.960	€ 9.790
-------------------	--	----------	---------

Le cifre riportate comprendono tutti i costi del prodotto in quanto tale e comprendono tutti i costi pagati dal Contraente al distributore. Le cifre non tengono conto della situazione fiscale personale del Contraente, che può incidere anch'essa sull'importo del rimborso.

Lo scenario di stress indica quale potrebbe essere l'importo rimborsato in circostanze di mercato estreme.

Lo scenario sfavorevole a 5 anni si è verificato per un investimento nel prodotto/parametro di riferimento idoneo tra ottobre 2017 e ottobre 2022.

Lo scenario moderato a 5 anni si è verificato per un investimento nel prodotto/parametro di riferimento idoneo tra febbraio 2020 e febbraio 2025.

Lo scenario favorevole a 5 anni si è verificato per un investimento nel prodotto/parametro di riferimento idoneo tra dicembre 2015 e dicembre 2020.

Quali sono i costi?

La persona che fornisce consulenza sul prodotto o che lo vende potrebbe addebitare altri costi, nel qual caso fornirà informazioni su tali costi, illustrandone l'impatto sull'investimento.

Andamento dei costi nel tempo

Le tabelle mostrano gli importi prelevati dall'investimento per coprire diversi tipi di costi. Tali importi dipendono dall'entità dell'investimento e dalla durata della detenzione del prodotto. Gli importi sono qui riportati a fini illustrativi e si basano su un importo esemplificativo dell'investimento e su diversi possibili periodi di investimento. Si è ipotizzato quanto segue:

- Nel primo anno recupero dell'importo investito (rendimento annuo dello 0%). Per gli altri periodi di detenzione si è ipotizzato che il prodotto abbia la performance indicata nello scenario moderato

- 10.000 EUR di investimento.

	In caso di riscatto dopo 1 anno	In caso di riscatto dopo 5 anni
Costi totali	€ 273	€ 1.077
Incidenza annuale dei costi (*)	2,8%	2,3% ogni anno

(*) Dimostra come i costi riducano ogni anno il rendimento nel corso del periodo di detenzione. Ad esempio, se l'uscita avviene nel periodo di detenzione raccomandato, si prevede che il rendimento medio annuo sarà pari al 0% prima dei costi e al -2,3% al netto dei costi. Una parte dei costi può essere condivisa con l'Intermediario che vende il prodotto per coprire i servizi che fornisce.

Composizione dei costi

Costi una tantum di ingresso o di riscatto		Incidenza annuale dei costi in caso di riscatto dopo 5 anni
Costi di ingresso	Percentuale dell'importo pagato al momento della sottoscrizione dell'investimento. Sono compresi i costi di distribuzione del 100% dell'importo investito. Questa è la cifra massima che può essere addebitata. L'intermediario che vende il prodotto vi informerà del costo effettivo.	0,1%
Costi di uscita	Non viene addebitata una commissione di uscita per questo prodotto.	NA
Costi correnti registrati ogni anno		
Commissioni di gestione e altri costi amministrativi o di esercizio	Commissione di Gestione annua applicata sul rendimento della Gestione Separata e dei Fondi Esterni prescelti. Si tratta di una stima basata sui costi effettivi dell'ultimo anno.	2,2%
Costi di transazione	Si tratta dei costi sostenuti per l'acquisto e la vendita degli investimenti sottostanti per il prodotto.	0,0%
Oneri accessori sostenuti in determinate condizioni		
Commissioni di performance	Per questa opzione di investimento non si applicano le commissioni di performance.	0,0%

Documento contenente le informazioni specifiche dell'opzione di investimento

Prodotto

PostePremium Soluzione Assicurativa
Opzione di investimento
Amundi Euro Government Bond 7-10Y
LU1287023185

Cos'è questo prodotto?

Obiettivi dell'opzione di investimento: Il Fondo è un OICVM indicizzato a gestione passiva. L'obiettivo di investimento del Fondo consiste nel replicare la performance dell'indice Bloomberg Barclays Euro Treasury 50bn 7-10 Year Bond (l'"Indice di riferimento") denominato in euro (EUR), riducendo al minimo la volatilità dovuta alla differenza tra la performance del Fondo e la performance dell'Indice di riferimento (il "Tracking error").

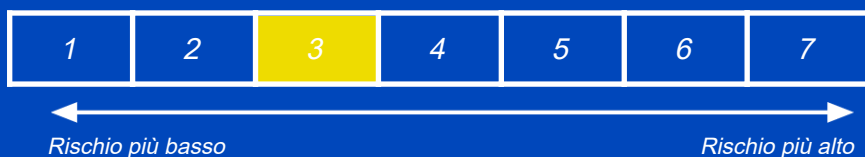
Investitori al dettaglio a cui si intende commercializzare il prodotto: Il prodotto si rivolge a Clienti al dettaglio, con un'età anagrafica minima di 18 anni e un'età assicurativa massima di 80 anni, caratterizzati da una conoscenza ed esperienza dei mercati e degli strumenti finanziari riferibile ad investitori informati o esperti e da una propensione al rischio a partire da molto bassa in base alla scelta delle opzioni sottostanti, che intendano cogliere in un orizzonte temporale di lungo termine le opportunità di rendimento di una gestione separata e di un portafoglio di Fondi Esterni, anche tenendo presente le tematiche riguardanti l'impatto ambientale, sociale e di governance degli investimenti sottostanti, esponendo una parte del capitale investito, a partire da circa la metà dello stesso, all'andamento dei mercati finanziari, con la conseguente possibilità di perdite potenziali del capitale investito. È prevista l'eventuale possibilità di liquidazione annuale del rendimento sotto forma di cedola, ove sia attivata l'Opzione Cedola. In caso di collocamento mediante tecniche di comunicazione a distanza, al momento della sottoscrizione, il Contraente deve coincidere con l'Assicurato. Il prodotto non si rivolge alle Controparti Qualificate, a Clienti con una conoscenza ed esperienza di base dei mercati e degli strumenti finanziari, a Clienti che non hanno capacità di sopportare le perdite, a Clienti con età anagrafica inferiore a 18 anni, a Clienti con età assicurativa superiore a 80 anni e a Clienti con orizzonte temporale inferiore a 1 anno.

Il contratto è riservato alla clientela Profilo Premium Top¹.

¹ I Clienti che hanno aderito al servizio Premium, Profilo Premium Top, offerto dall'Intermediario.

Quali sono i rischi e qual è il potenziale rendimento?

Indicatore di rischio



L'indicatore sintetico di rischio presuppone che l'opzione sia mantenuta per 5 anni.

L'indicatore sintetico di rischio è un'indicazione orientativa del livello di rischio di questa opzione rispetto ad altre opzioni. Esso esprime la probabilità che il prodotto subisca perdite monetarie a causa di movimenti sul mercato o a causa dell'incapacità della Compagnia di pagare quanto dovuto.

Questa opzione di investimento è stata classificata al livello 3 su 7 che corrisponde alla classe di rischio medio-bassa. Ciò significa che le perdite potenziali dovute alla performance futura del prodotto sono classificate nel livello medio-basso e che è molto improbabile che le cattive condizioni di mercato influenzino la capacità della Compagnia di pagare quanto dovuto.

Se la Compagnia non è in grado di pagare quanto dovuto, il Contraente potrebbe perdere l'intero investimento.

Scenari di performance

Il possibile rimborso dipenderà dall'andamento futuro dei mercati, che è incerto e non può essere previsto con esattezza. Lo scenario sfavorevole, lo scenario moderato e lo scenario favorevole riportati sono illustrazioni basate sulla performance peggiore, la performance media e la performance migliore del prodotto negli ultimi 10 anni. Nel futuro i mercati potrebbero avere un andamento molto diverso.

Periodo di detenzione raccomandato: 5 anni Esempio di investimento: € 10.000 Premio assicurativo: 50 €	In caso di riscatto dopo 1 anno	In caso di riscatto dopo 5 anni
--	---------------------------------	---------------------------------

Scenari di sopravvivenza			
Minimo	Importo Monetario	€ 0	€ 0
Stress	Possibile rimborso al netto dei costi Rendimento medio per ciascun anno	€ 7.000 -30,04%	€ 5.660 -10,77%
Sfavorevole	Possibile rimborso al netto dei costi Rendimento medio per ciascun anno	€ 7.850 -21,45%	€ 7.790 -4,87%
Moderato	Possibile rimborso al netto dei costi Rendimento medio per ciascun anno	€ 9.880 -1,24%	€ 8.250 -3,77%
Favorevole	Possibile rimborso al netto dei costi Rendimento medio per ciascun anno	€ 10.870 8,71%	€ 10.400 0,79%

Scenario di morte			
Evento assicurato	Possibile rimborso a favore dei Beneficiari al netto dei costi	€ 10.860	€ 9.080

Le cifre riportate comprendono tutti i costi del prodotto in quanto tale e comprendono tutti i costi pagati dal Contraente al distributore. Le cifre non tengono conto della situazione fiscale personale del Contraente, che può incidere anch'essa sull'importo del rimborso.

Lo scenario di stress indica quale potrebbe essere l'importo rimborsato in circostanze di mercato estreme.

Lo scenario sfavorevole a 5 anni si è verificato per un investimento nel prodotto/parametro di riferimento idoneo tra agosto 2019 e agosto 2024.

Lo scenario moderato a 5 anni si è verificato per un investimento nel prodotto/parametro di riferimento idoneo tra maggio 2018 e maggio 2023.

Lo scenario favorevole a 5 anni si è verificato per un investimento nel prodotto/parametro di riferimento idoneo tra dicembre 2015 e dicembre 2020.

Quali sono i costi?

La persona che fornisce consulenza sul prodotto o che lo vende potrebbe addebitare altri costi, nel qual caso fornirà informazioni su tali costi, illustrandone l'impatto sull'investimento.

Andamento dei costi nel tempo

Le tabelle mostrano gli importi prelevati dall'investimento per coprire diversi tipi di costi. Tali importi dipendono dall'entità dell'investimento e dalla durata della detenzione del prodotto. Gli importi sono qui riportati a fini illustrativi e si basano su un importo esemplificativo dell'investimento e su diversi possibili periodi di investimento. Si è ipotizzato quanto segue:

- Nel primo anno recupero dell'importo investito (rendimento annuo dello 0%). Per gli altri periodi di detenzione si è ipotizzato che il prodotto abbia la performance indicata nello scenario moderato
- 10.000 EUR di investimento.

	In caso di riscatto dopo 1 anno	In caso di riscatto dopo 5 anni
Costi totali	€ 271	€ 1.038
Incidenza annuale dei costi (*)	2,7%	2,2% ogni anno

(*) Dimostra come i costi riducano ogni anno il rendimento nel corso del periodo di detenzione. Ad esempio, se l'uscita avviene nel periodo di detenzione raccomandato, si prevede che il rendimento medio annuo sarà pari al -1,6% prima dei costi e al -3,8% al netto dei costi. Una parte dei costi può essere condivisa con l'Intermediario che vende il prodotto per coprire i servizi che fornisce.

Composizione dei costi

Costi una tantum di ingresso o di riscatto		Incidenza annuale dei costi in caso di riscatto dopo 5 anni
Costi di ingresso	Percentuale dell'importo pagato al momento della sottoscrizione dell'investimento. Sono compresi i costi di distribuzione del 100% dell'importo investito. Questa è la cifra massima che può essere addebitata. L'intermediario che vende il prodotto vi informerà del costo effettivo.	0,1%
Costi di uscita	Non viene addebitata una commissione di uscita per questo prodotto.	NA
Costi correnti registrati ogni anno		
Commissioni di gestione e altri costi amministrativi o di esercizio	Commissione di Gestione annua applicata sul rendimento della Gestione Separata e dei Fondi Esterni prescelti. Si tratta di una stima basata sui costi effettivi dell'ultimo anno.	2,1%
Costi di transazione	Si tratta dei costi sostenuti per l'acquisto e la vendita degli investimenti sottostanti per il prodotto.	0,0%
Oneri accessori sostenuti in determinate condizioni		
Commissioni di performance	Per questa opzione di investimento non si applicano le commissioni di performance.	0,0%

Documento contenente le informazioni specifiche dell'opzione di investimento

Prodotto

PostePremium Soluzione Assicurativa
Opzione di investimento
Amundi F. GI. Multi-Asset Target Inc. M2 EUR Hdg
LU1883332816

Cos'è questo prodotto?

Obiettivi dell'opzione di investimento: Il Comparto è un prodotto finanziario che promuove le caratteristiche ESG ai sensi dell'articolo 8 del Regolamento SFDR. Punta a generare reddito e, secondariamente, aumentare il valore dell'investimento nel corso del periodo di detenzione raccomandato.

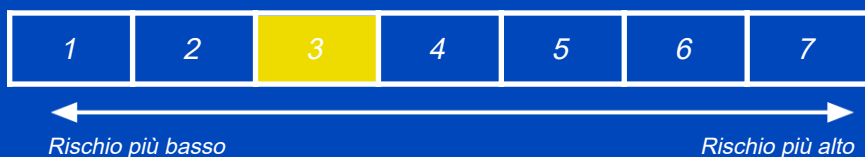
Investitori al dettaglio a cui si intende commercializzare il prodotto: Il prodotto si rivolge a Clienti al dettaglio, con un'età anagrafica minima di 18 anni e un'età assicurativa massima di 80 anni, caratterizzati da una conoscenza ed esperienza dei mercati e degli strumenti finanziari riferibile ad investitori informati o esperti e da una propensione al rischio a partire da molto bassa in base alla scelta delle opzioni sottostanti, che intendano cogliere in un orizzonte temporale di lungo termine le opportunità di rendimento di una gestione separata e di un portafoglio di Fondi Esterni, anche tenendo presente le tematiche riguardanti l'impatto ambientale, sociale e di governance degli investimenti sottostanti, esponendo una parte del capitale investito, a partire da circa la metà dello stesso, all'andamento dei mercati finanziari, con la conseguente possibilità di perdite potenziali del capitale investito. È prevista l'eventuale possibilità di liquidazione annuale del rendimento sotto forma di cedola, ove sia attivata l'Opzione Cedola. In caso di collocamento mediante tecniche di comunicazione a distanza, al momento della sottoscrizione, il Contraente deve coincidere con l'Assicurato. Il prodotto non si rivolge alle Controparti Qualificate, a Clienti con una conoscenza ed esperienza di base dei mercati e degli strumenti finanziari, a Clienti che non hanno capacità di sopportare le perdite, a Clienti con età anagrafica inferiore a 18 anni, a Clienti con età assicurativa superiore a 80 anni e a Clienti con orizzonte temporale inferiore a 1 anno.

Il contratto è riservato alla clientela Profilo Premium Top¹.

¹ I Clienti che hanno aderito al servizio Premium, Profilo Premium Top, offerto dall'Intermediario.

Quali sono i rischi e qual è il potenziale rendimento?

Indicatore di rischio



L'indicatore sintetico di rischio presuppone che l'opzione sia mantenuta per 5 anni.

L'indicatore sintetico di rischio è un'indicazione orientativa del livello di rischio di questa opzione rispetto ad altre opzioni. Esso esprime la probabilità che il prodotto subisca perdite monetarie a causa di movimenti sul mercato o a causa dell'incapacità della Compagnia di pagare quanto dovuto.

Questa opzione di investimento è stata classificata al livello 3 su 7 che corrisponde alla classe di rischio medio-bassa. Ciò significa che le perdite potenziali dovute alla performance futura del prodotto sono classificate nel livello medio-basso e che è molto improbabile che le cattive condizioni di mercato influenzino la capacità della Compagnia di pagare quanto dovuto.

Se la Compagnia non è in grado di pagare quanto dovuto, il Contraente potrebbe perdere l'intero investimento.

Scenari di performance

Il possibile rimborso dipenderà dall'andamento futuro dei mercati, che è incerto e non può essere previsto con esattezza. Lo scenario sfavorevole, lo scenario moderato e lo scenario favorevole riportati sono illustrazioni basate sulla performance peggiore, la performance media e la performance migliore del prodotto negli ultimi 10 anni. Nel futuro i mercati potrebbero avere un andamento molto diverso.

Periodo di detenzione raccomandato: 5 anni Esempio di investimento: € 10.000 Premio assicurativo: 50 €	In caso di riscatto dopo 1 anno	In caso di riscatto dopo 5 anni
--	---------------------------------	---------------------------------

Scenari di sopravvivenza			
Minimo	Importo Monetario	€ 0	€ 0
Stress	Possibile rimborso al netto dei costi Rendimento medio per ciascun anno	€ 7.330 -26,74%	€ 6.490 -8,27%
Sfavorevole	Possibile rimborso al netto dei costi Rendimento medio per ciascun anno	€ 8.500 -15,00%	€ 8.820 -2,48%
Moderato	Possibile rimborso al netto dei costi Rendimento medio per ciascun anno	€ 10.050 0,48%	€ 10.280 0,56%
Favorevole	Possibile rimborso al netto dei costi Rendimento medio per ciascun anno	€ 11.740 17,44%	€ 11.480 2,80%

Scenario di morte			
Evento assicurato	Possibile rimborso a favore dei Beneficiari al netto dei costi	€ 11.050	€ 11.310

Le cifre riportate comprendono tutti i costi del prodotto in quanto tale e comprendono tutti i costi pagati dal Contraente al distributore. Le cifre non tengono conto della situazione fiscale personale del Contraente, che può incidere anch'essa sull'importo del rimborso.

Lo scenario di stress indica quale potrebbe essere l'importo rimborsato in circostanze di mercato estreme.

Lo scenario sfavorevole a 5 anni si è verificato per un investimento nel prodotto/parametro di riferimento idoneo tra settembre 2017 e settembre 2022.

Lo scenario moderato a 5 anni si è verificato per un investimento nel prodotto/parametro di riferimento idoneo tra dicembre 2015 e dicembre 2020.

Lo scenario favorevole a 5 anni si è verificato per un investimento nel prodotto/parametro di riferimento idoneo tra marzo 2020 e marzo 2025.

Quali sono i costi?

La persona che fornisce consulenza sul prodotto o che lo vende potrebbe addebitare altri costi, nel qual caso fornirà informazioni su tali costi, illustrandone l'impatto sull'investimento.

Andamento dei costi nel tempo

Le tabelle mostrano gli importi prelevati dall'investimento per coprire diversi tipi di costi. Tali importi dipendono dall'entità dell'investimento e dalla durata della detenzione del prodotto. Gli importi sono qui riportati a fini illustrativi e si basano su un importo esemplificativo dell'investimento e su diversi possibili periodi di investimento. Si è ipotizzato quanto segue:

- Nel primo anno recupero dell'importo investito (rendimento annuo dello 0%). Per gli altri periodi di detenzione si è ipotizzato che il prodotto abbia la performance indicata nello scenario moderato
- 10.000 EUR di investimento.

	In caso di riscatto dopo 1 anno	In caso di riscatto dopo 5 anni
Costi totali	€ 404	€ 1.776
Incidenza annuale dei costi (*)	4,1%	3,5% ogni anno

(*) Dimostra come i costi riducano ogni anno il rendimento nel corso del periodo di detenzione. Ad esempio, se l'uscita avviene nel periodo di detenzione raccomandato, si prevede che il rendimento medio annuo sarà pari al 4,1% prima dei costi e al 0,6% al netto dei costi. Una parte dei costi può essere condivisa con l'Intermediario che vende il prodotto per coprire i servizi che fornisce.

Composizione dei costi

Costi una tantum di ingresso o di riscatto		Incidenza annuale dei costi in caso di riscatto dopo 5 anni
Costi di ingresso	Percentuale dell'importo pagato al momento della sottoscrizione dell'investimento. Sono compresi i costi di distribuzione del 100% dell'importo investito. Questa è la cifra massima che può essere addebitata. L'intermediario che vende il prodotto vi informerà del costo effettivo.	0,1%
Costi di uscita	Non viene addebitata una commissione di uscita per questo prodotto.	NA
Costi correnti registrati ogni anno		
Commissioni di gestione e altri costi amministrativi o di esercizio	Commissione di Gestione annua applicata sul rendimento della Gestione Separata e dei Fondi Esterni prescelti. Si tratta di una stima basata sui costi effettivi dell'ultimo anno.	3,4%
Costi di transazione	Si tratta dei costi sostenuti per l'acquisto e la vendita degli investimenti sottostanti per il prodotto.	0,0%
Oneri accessori sostenuti in determinate condizioni		
Commissioni di performance	Per questa opzione di investimento non si applicano le commissioni di performance.	0,0%

Documento contenente le informazioni specifiche dell'opzione di investimento

Prodotto

PostePremium Soluzione Assicurativa
Opzione di investimento
Amundi Fds Global MA Cnsv M2 EUR C
LU1883330109

Cos'è questo prodotto?

Obiettivi dell'opzione di investimento: Cerca di aumentare il valore dell'investimento e generare reddito nel corso del periodo di detenzione raccomandato. Il Comparto investe principalmente in un'ampia gamma di obbligazioni di tutto il mondo e in titoli del mercato monetario. Tali titoli possono includere obbligazioni governative, societarie o di altro tipo.

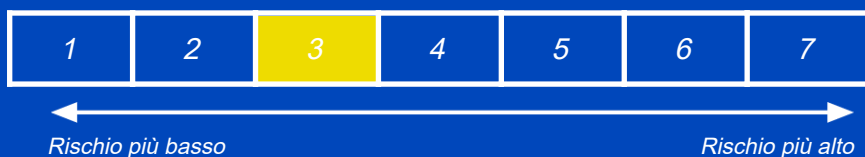
Investitori al dettaglio a cui si intende commercializzare il prodotto: Il prodotto si rivolge a Clienti al dettaglio, con un'età anagrafica minima di 18 anni e un'età assicurativa massima di 80 anni, caratterizzati da una conoscenza ed esperienza dei mercati e degli strumenti finanziari riferibile ad investitori informati o esperti e da una propensione al rischio a partire da molto bassa in base alla scelta delle opzioni sottostanti, che intendano cogliere in un orizzonte temporale di lungo termine le opportunità di rendimento di una gestione separata e di un portafoglio di Fondi Esterni, anche tenendo presente le tematiche riguardanti l'impatto ambientale, sociale e di governance degli investimenti sottostanti, esponendo una parte del capitale investito, a partire da circa la metà dello stesso, all'andamento dei mercati finanziari, con la conseguente possibilità di perdite potenziali del capitale investito. È prevista l'eventuale possibilità di liquidazione annuale del rendimento sotto forma di cedola, ove sia attivata l'Opzione Cedola. In caso di collocamento mediante tecniche di comunicazione a distanza, al momento della sottoscrizione, il Contraente deve coincidere con l'Assicurato. Il prodotto non si rivolge alle Controparti Qualificate, a Clienti con una conoscenza ed esperienza di base dei mercati e degli strumenti finanziari, a Clienti che non hanno capacità di sopportare le perdite, a Clienti con età anagrafica inferiore a 18 anni, a Clienti con età assicurativa superiore a 80 anni e a Clienti con orizzonte temporale inferiore a 1 anno.

Il contratto è riservato alla clientela Profilo Premium Top¹.

¹ I Clienti che hanno aderito al servizio Premium, Profilo Premium Top, offerto dall'Intermediario.

Quali sono i rischi e qual è il potenziale rendimento?

Indicatore di rischio



L'indicatore sintetico di rischio presuppone che l'opzione sia mantenuta per 5 anni.

L'indicatore sintetico di rischio è un'indicazione orientativa del livello di rischio di questa opzione rispetto ad altre opzioni. Esso esprime la probabilità che il prodotto subisca perdite monetarie a causa di movimenti sul mercato o a causa dell'incapacità della Compagnia di pagare quanto dovuto.

Questa opzione di investimento è stata classificata al livello 3 su 7 che corrisponde alla classe di rischio medio-bassa. Ciò significa che le perdite potenziali dovute alla performance futura del prodotto sono classificate nel livello medio-basso e che è molto improbabile che le cattive condizioni di mercato influenzino la capacità della Compagnia di pagare quanto dovuto.

Se la Compagnia non è in grado di pagare quanto dovuto, il Contraente potrebbe perdere l'intero investimento.

Scenari di performance

Il possibile rimborso dipenderà dall'andamento futuro dei mercati, che è incerto e non può essere previsto con esattezza. Lo scenario sfavorevole, lo scenario moderato e lo scenario favorevole riportati sono illustrazioni basate sulla performance peggiore, la performance media e la performance migliore del prodotto negli ultimi 10 anni. Nel futuro i mercati potrebbero avere un andamento molto diverso.

Periodo di detenzione raccomandato: 5 anni Esempio di investimento: € 10.000 Premio assicurativo: 50 €	In caso di riscatto dopo 1 anno	In caso di riscatto dopo 5 anni
--	---------------------------------	---------------------------------

Scenari di sopravvivenza

Minimo	Importo Monetario	€ 0	€ 0
Stress	Possibile rimborso al netto dei costi Rendimento medio per ciascun anno	€ 7.850 -21,47%	€ 6.820 -7,38%
Sfavorevole	Possibile rimborso al netto dei costi Rendimento medio per ciascun anno	€ 8.620 -13,80%	€ 9.360 -1,32%
Moderato	Possibile rimborso al netto dei costi Rendimento medio per ciascun anno	€ 10.150 1,46%	€ 10.500 0,98%
Favorevole	Possibile rimborso al netto dei costi Rendimento medio per ciascun anno	€ 11.470 14,72%	€ 11.680 3,16%

Scenario di morte

Evento assicurato	Possibile rimborso a favore dei Beneficiari al netto dei costi	€ 11.160	€ 11.550
-------------------	--	----------	----------

Le cifre riportate comprendono tutti i costi del prodotto in quanto tale e comprendono tutti i costi pagati dal Contraente al distributore. Le cifre non tengono conto della situazione fiscale personale del Contraente, che può incidere anch'essa sull'importo del rimborso.

Lo scenario di stress indica quale potrebbe essere l'importo rimborsato in circostanze di mercato estreme.

Lo scenario sfavorevole a 5 anni si è verificato per un investimento nel prodotto/parametro di riferimento idoneo tra dicembre 2021 e agosto 2025.

Lo scenario moderato a 5 anni si è verificato per un investimento nel prodotto/parametro di riferimento idoneo tra giugno 2020 e giugno 2025.

Lo scenario favorevole a 5 anni si è verificato per un investimento nel prodotto/parametro di riferimento idoneo tra febbraio 2016 e febbraio 2021.

Quali sono i costi?

La persona che fornisce consulenza sul prodotto o che lo vende potrebbe addebitare altri costi, nel qual caso fornirà informazioni su tali costi, illustrandone l'impatto sull'investimento.

Andamento dei costi nel tempo

Le tabelle mostrano gli importi prelevati dall'investimento per coprire diversi tipi di costi. Tali importi dipendono dall'entità dell'investimento e dalla durata della detenzione del prodotto. Gli importi sono qui riportati a fini illustrativi e si basano su un importo esemplificativo dell'investimento e su diversi possibili periodi di investimento. Si è ipotizzato quanto segue:

- Nel primo anno recupero dell'importo investito (rendimento annuo dello 0%). Per gli altri periodi di detenzione si è ipotizzato che il prodotto abbia la performance indicata nello scenario moderato
- 10.000 EUR di investimento.

	In caso di riscatto dopo 1 anno	In caso di riscatto dopo 5 anni
Costi totali	€ 361	€ 1.603
Incidenza annuale dei costi (*)	3,6%	3,2% ogni anno

(*) Dimostra come i costi riducano ogni anno il rendimento nel corso del periodo di detenzione. Ad esempio, se l'uscita avviene nel periodo di detenzione raccomandato, si prevede che il rendimento medio annuo sarà pari al 4,2% prima dei costi e al 1% al netto dei costi. Una parte dei costi può essere condivisa con l'Intermediario che vende il prodotto per coprire i servizi che fornisce.

Composizione dei costi

Costi una tantum di ingresso o di riscatto		Incidenza annuale dei costi in caso di riscatto dopo 5 anni
Costi di ingresso	Percentuale dell'importo pagato al momento della sottoscrizione dell'investimento. Sono compresi i costi di distribuzione del 100% dell'importo investito. Questa è la cifra massima che può essere addebitata. L'intermediario che vende il prodotto vi informerà del costo effettivo.	0,1%
Costi di uscita	Non viene addebitata una commissione di uscita per questo prodotto.	NA
Costi correnti registrati ogni anno		
Commissioni di gestione e altri costi amministrativi o di esercizio	Commissione di Gestione annua applicata sul rendimento della Gestione Separata e dei Fondi Esterni prescelti. Si tratta di una stima basata sui costi effettivi dell'ultimo anno.	3,1%
Costi di transazione	Si tratta dei costi sostenuti per l'acquisto e la vendita degli investimenti sottostanti per il prodotto.	0,0%
Oneri accessori sostenuti in determinate condizioni		
Commissioni di performance	Per questa opzione di investimento non si applicano le commissioni di performance.	0,0%

Documento contenente le informazioni specifiche dell'opzione di investimento

Prodotto

PostePremium Soluzione Assicurativa
Opzione di investimento
Amundi Funds Global Equity Income Select
LU2002722341

Cos'è questo prodotto?

Obiettivi dell'opzione di investimento: Il Comparto è un prodotto finanziario che promuove caratteristiche ESG ai sensi dell'articolo 8 del regolamento relativo all'informativa. Il Comparto mira ad accrescere il valore degli investimenti nel periodo di detenzione raccomandato. Questo Comparto investe principalmente in un'ampia gamma di azioni di società di qualsiasi parte del mondo, compresi i mercati emergenti, e che offrono prospettive in merito alla distribuzione dei dividendi. Sebbene il gestore degli investimenti intenda investire in titoli con rating ESG, non tutti gli investimenti del Comparto avranno un rating ESG e, in ogni caso, tali investimenti non rappresenteranno più del 10% del Comparto. Il Comparto fa uso di derivati per ridurre i vari rischi, per una gestione efficiente del portafoglio e come mezzo per ottenere un'esposizione (lunga o corta) a diverse attività, mercati o altre opportunità d'investimento (compresi i derivati che si concentrano su azioni e operazioni di cambio). Indice di riferimento: Il Comparto viene gestito attivamente usando come riferimento l'indice MSCI World, che cerca di sovraperformare. Il Comparto è esposto principalmente agli emittenti dell'Indice di riferimento, tuttavia, essendo la gestione del Comparto discrezionale, assumerà esposizione a emittenti non compresi nell'Indice di riferimento. Il Comparto monitora l'esposizione al rischio in relazione all'Indice di riferimento; tuttavia, si prevede che l'entità dello scostamento dall'Indice di riferimento sarà rilevante. Inoltre, il Comparto ha concepito il benchmark come parametro di riferimento ai fini del regolamento relativo all'informativa. L'Indice di riferimento è un ampio indice di mercato, che non valuta né include elementi costitutivi in base a caratteristiche ambientali; pertanto, esso non è in linea con le caratteristiche ambientali promosse dal Comparto. Processo di gestione: Il Comparto integra i Fattori di sostenibilità nel proprio processo d'investimento, come illustrato più dettagliatamente nella sezione "Investimento sostenibile" del Prospetto. Il gestore degli investimenti gestisce attivamente il portafoglio del comparto rispetto a un indice di riferimento, utilizzando un mix di analisi di mercato e analisi delle società per identificare le azioni che sembrano offrire il miglior rendimento per il relativo livello di rischio. Il gestore degli investimenti utilizza dati complessivi sul mercato e l'analisi fondamentale dei singoli emittenti per identificare le azioni che offrono prospettive di distribuzione dei dividendi superiori alla media, nonché un potenziale di accrescimento del proprio valore nel corso del tempo, ponendo un forte accento sull'analisi fondamentale ESG quando conduce la nostra ricerca di tipo bottom-up su ogni potenziale caso di investimento. Più specificamente, il gestore degli investimenti si concentra sui fattori ESG sostanziali che possono potenzialmente avere un impatto finanziario sul modello di business e analizza lo sviluppo di questi fattori.

Investitori al dettaglio a cui si intende commercializzare il prodotto: Il prodotto si rivolge a Clienti al dettaglio, con un'età anagrafica minima di 18 anni e un'età assicurativa massima di 80 anni, caratterizzati da una conoscenza ed esperienza dei mercati e degli strumenti finanziari riferibile ad investitori informati o esperti e da una propensione al rischio a partire da molto bassa in base alla scelta delle opzioni sottostanti, che intendano cogliere in un orizzonte temporale di lungo termine le opportunità di rendimento di una gestione separata e di un portafoglio di Fondi Esterni, anche tenendo presente le tematiche riguardanti l'impatto ambientale, sociale e di governance degli investimenti sottostanti, esponendo una parte del capitale investito, a partire da circa la metà dello stesso, all'andamento dei mercati finanziari, con la conseguente possibilità di perdite potenziali del capitale investito. È prevista l'eventuale possibilità di liquidazione annuale del rendimento sotto forma di cedola, ove sia attivata l'Opzione Cedola. In caso di collocamento mediante tecniche di comunicazione a distanza, al momento della sottoscrizione, il Contraente deve coincidere con l'Assicurato. Il prodotto non si rivolge alle Controparti Qualificate, a Clienti con una conoscenza ed esperienza di base dei mercati e degli strumenti finanziari, a Clienti che non hanno capacità di sopportare le perdite, a Clienti con età anagrafica inferiore a 18 anni, a Clienti con età assicurativa superiore a 80 anni e a Clienti con orizzonte temporale inferiore a 1 anno.

Il contratto è riservato alla clientela Profilo Premium Top¹.

¹ I Clienti che hanno aderito al servizio Premium, Profilo Premium Top, offerto dall'Intermediario.

Quali sono i rischi e qual è il potenziale rendimento?

Indicatore di rischio



Rischio più basso

Rischio più alto



L'indicatore sintetico di rischio presuppone che l'opzione sia mantenuta per 5 anni.

L'indicatore sintetico di rischio è un'indicazione orientativa del livello di rischio di questa opzione rispetto ad altre opzioni. Esso esprime la probabilità che il prodotto subisca perdite monetarie a causa di movimenti sul mercato o a causa dell'incapacità della Compagnia di pagare quanto dovuto.

Questa opzione di investimento è stata classificata al livello 3 su 7 che corrisponde alla classe di rischio medio-bassa. Ciò significa che le perdite potenziali dovute alla performance futura del prodotto sono classificate nel livello medio-basso e che è molto improbabile che le cattive condizioni di mercato influenzino la capacità della Compagnia di pagare quanto dovuto.

Se la Compagnia non è in grado di pagare quanto dovuto, il Contraente potrebbe perdere l'intero investimento.

Poste Vita S.p.A.

00144, Roma (RM), Viale Europa, 190 • Tel.: (+39) 06 549241 • Fax: (+39) 06 54924203 • PEC: postevita@pec.postevita.it • www.postevita.it • Partita IVA 05927271006 • Codice Fiscale 07066630638 • Capitale Sociale Euro 1.216.607.898,00 i.v. • Registro Imprese di Roma n. 07066630638, REA n. 934547 • Iscritta alla Sezione I dell'Albo delle imprese di assicurazione al n. 1.00133 • Autorizzata all'esercizio dell'attività assicurativa in base alle delibere ISVAP n. 1144/1999, n. 1735/2000, n. 2462/2006 e n. 2987/2012 • Società capogruppo del gruppo assicurativo Poste Vita, iscritto all'albo dei gruppi assicurativi al n. 043 • Società con socio unico, Poste Italiane S.p.A., soggetta all'attività di direzione e coordinamento di quest'ultima.

Scenari di performance

Il possibile rimborso dipenderà dall'andamento futuro dei mercati, che è incerto e non può essere previsto con esattezza. Lo scenario sfavorevole, lo scenario moderato e lo scenario favorevole riportati sono illustrazioni basate sulla performance peggiore, la performance media e la performance migliore del prodotto negli ultimi 10 anni. Nel futuro i mercati potrebbero avere un andamento molto diverso.

Periodo di detenzione raccomandato: 5 anni Esempio di investimento: € 10.000 Premio assicurativo: 50 €	In caso di riscatto dopo 1 anno	In caso di riscatto dopo 5 anni
---	--	--

Scenari di sopravvivenza

Minimo	Importo Monetario	€ 0	€ 0
Stress	Possibile rimborso al netto dei costi Rendimento medio per ciascun anno	€ 5.170 -48,34%	€ 4.460 -14,90%
Sfavorevole	Possibile rimborso al netto dei costi Rendimento medio per ciascun anno	€ 8.810 -11,85%	€ 8.990 -2,10%
Moderato	Possibile rimborso al netto dei costi Rendimento medio per ciascun anno	€ 10.250 2,54%	€ 12.990 5,38%
Favorevole	Possibile rimborso al netto dei costi Rendimento medio per ciascun anno	€ 13.540 35,38%	€ 18.720 13,37%

Scenario di morte

Evento assicurato	Possibile rimborso a favore dei Beneficiari al netto dei costi	€ 11.280	€ 14.290
-------------------	--	----------	----------

Le cifre riportate comprendono tutti i costi del prodotto in quanto tale e comprendono tutti i costi pagati dal Contraente al distributore. Le cifre non tengono conto della situazione fiscale personale del Contraente, che può incidere anch'essa sull'importo del rimborso.

Lo scenario di stress indica quale potrebbe essere l'importo rimborsato in circostanze di mercato estreme.

Lo scenario sfavorevole a 5 anni si è verificato per un investimento nel prodotto/parametro di riferimento idoneo tra ottobre 2015 e ottobre 2020.

Lo scenario moderato a 5 anni si è verificato per un investimento nel prodotto/parametro di riferimento idoneo tra febbraio 2018 e febbraio 2023.

Lo scenario favorevole a 5 anni si è verificato per un investimento nel prodotto/parametro di riferimento idoneo tra marzo 2020 e marzo 2025.

Quali sono i costi?

La persona che fornisce consulenza sul prodotto o che lo vende potrebbe addebitare altri costi, nel qual caso fornirà informazioni su tali costi, illustrandone l'impatto sull'investimento.

Andamento dei costi nel tempo

Le tabelle mostrano gli importi prelevati dall'investimento per coprire diversi tipi di costi. Tali importi dipendono dall'entità dell'investimento e dalla durata della detenzione del prodotto. Gli importi sono qui riportati a fini illustrativi e si basano su un importo esemplificativo dell'investimento e su diversi possibili periodi di investimento. Si è ipotizzato quanto segue:

- Nel primo anno recupero dell'importo investito (rendimento annuo dello 0%). Per gli altri periodi di detenzione si è ipotizzato che il prodotto abbia la performance indicata nello scenario moderato
- 10.000 EUR di investimento.

	In caso di riscatto dopo 1 anno	In caso di riscatto dopo 5 anni
Costi totali	€ 356	€ 1.804
Incidenza annuale dei costi (*)	3,6%	3,3% ogni anno

(*) Dimostra come i costi riducano ogni anno il rendimento nel corso del periodo di detenzione. Ad esempio, se l'uscita avviene nel periodo di detenzione raccomandato, si prevede che il rendimento medio annuo sarà pari al 8,7% prima dei costi e al 5,4% al netto dei costi. Una parte dei costi può essere condivisa con l'Intermediario che vende il prodotto per coprire i servizi che fornisce.

Composizione dei costi

Costi una tantum di ingresso o di riscatto		Incidenza annuale dei costi in caso di riscatto dopo 5 anni
Costi di ingresso	Percentuale dell'importo pagato al momento della sottoscrizione dell'investimento. Sono compresi i costi di distribuzione del 100% dell'importo investito. Questa è la cifra massima che può essere addebitata. L'intermediario che vende il prodotto vi informerà del costo effettivo.	0,1%
Costi di uscita	Non viene addebitata una commissione di uscita per questo prodotto.	NA
Costi correnti registrati ogni anno		
Commissioni di gestione e altri costi amministrativi o di esercizio	Commissione di Gestione annua applicata sul rendimento della Gestione Separata e dei Fondi Esterni prescelti. Si tratta di una stima basata sui costi effettivi dell'ultimo anno.	3,2%
Costi di transazione	Si tratta dei costi sostenuti per l'acquisto e la vendita degli investimenti sottostanti per il prodotto.	0,0%
Oneri accessori sostenuti in determinate condizioni		
Commissioni di performance	Per questa opzione di investimento non si applicano le commissioni di performance.	0,0%

Documento contenente le informazioni specifiche dell'opzione di investimento

Prodotto

PostePremium Soluzione Assicurativa
Opzione di investimento
Amundi Global Equity Responsible
LU1883320308

Cos'è questo prodotto?

Obiettivi dell'opzione di investimento: Cerca di aumentare il valore dell'investimento durante il periodo di detenzione raccomandato investendo in Investimenti sostenibili ai sensi dell'articolo 9 del regolamento relativo all'informativa. Il Comparto investe principalmente in un'ampia gamma di azioni di società di tutto il mondo che offrono prodotti o tecnologie che promuovono un ambiente più pulito e più salubre o che sono rispettosi dell'ambiente.


Investitori al dettaglio a cui si intende commercializzare il prodotto: Il prodotto si rivolge a Clienti al dettaglio, con un'età anagrafica minima di 18 anni e un'età assicurativa massima di 80 anni, caratterizzati da una conoscenza ed esperienza dei mercati e degli strumenti finanziari riferibile ad investitori informati o esperti e da una propensione al rischio a partire da molto bassa in base alla scelta delle opzioni sottostanti, che intendano cogliere in un orizzonte temporale di lungo termine le opportunità di rendimento di una gestione separata e di un portafoglio di Fondi Esterni, anche tenendo presente le tematiche riguardanti l'impatto ambientale, sociale e di governance degli investimenti sottostanti, esponendo una parte del capitale investito, a partire da circa la metà dello stesso, all'andamento dei mercati finanziari, con la conseguente possibilità di perdite potenziali del capitale investito. È prevista l'eventuale possibilità di liquidazione annuale del rendimento sotto forma di cedola, ove sia attivata l'Opzione Cedola. In caso di collocamento mediante tecniche di comunicazione a distanza, al momento della sottoscrizione, il Contraente deve coincidere con l'Assicurato. Il prodotto non si rivolge alle Controparti Qualificate, a Clienti con una conoscenza ed esperienza di base dei mercati e degli strumenti finanziari, a Clienti che non hanno capacità di sopportare le perdite, a Clienti con età anagrafica inferiore a 18 anni, a Clienti con età assicurativa superiore a 80 anni e a Clienti con orizzonte temporale inferiore a 1 anno.

Il contratto è riservato alla clientela Profilo Premium Top¹.

¹ I Clienti che hanno aderito al servizio Premium, Profilo Premium Top, offerto dall'Intermediario.

Quali sono i rischi e qual è il potenziale rendimento?

Indicatore di rischio



L'indicatore sintetico di rischio presuppone che l'opzione sia mantenuta per 5 anni.

L'indicatore sintetico di rischio è un'indicazione orientativa del livello di rischio di questa opzione rispetto ad altre opzioni. Esso esprime la probabilità che il prodotto subisca perdite monetarie a causa di movimenti sul mercato o a causa dell'incapacità della Compagnia di pagare quanto dovuto.

Questa opzione di investimento è stata classificata al livello 4 su 7 che corrisponde alla classe di rischio media. Ciò significa che le perdite potenziali dovute alla performance futura del prodotto sono classificate nel livello medio e che è molto improbabile che le cattive condizioni di mercato influenzino la capacità della Compagnia di pagare quanto dovuto.

Se la Compagnia non è in grado di pagare quanto dovuto, il Contraente potrebbe perdere l'intero investimento.

Scenari di performance

Il possibile rimborso dipenderà dall'andamento futuro dei mercati, che è incerto e non può essere previsto con esattezza. Lo scenario sfavorevole, lo scenario moderato e lo scenario favorevole riportati sono illustrazioni basate sulla performance peggiore, la performance media e la performance migliore del prodotto negli ultimi 10 anni. Nel futuro i mercati potrebbero avere un andamento molto diverso.

Periodo di detenzione raccomandato: 5 anni Esempio di investimento: € 10.000 Premio assicurativo: 50 €	In caso di riscatto dopo 1 anno	In caso di riscatto dopo 5 anni
--	---------------------------------	---------------------------------

Scenari di sopravvivenza			
Minimo	Importo Monetario	€ 0	€ 0
Stress	Possibile rimborso al netto dei costi Rendimento medio per ciascun anno	€ 4.890 -51,07%	€ 4.030 -16,62%
Sfavorevole	Possibile rimborso al netto dei costi Rendimento medio per ciascun anno	€ 8.260 -17,44%	€ 10.060 0,12%
Moderato	Possibile rimborso al netto dei costi Rendimento medio per ciascun anno	€ 10.680 6,76%	€ 14.910 8,31%
Favorevole	Possibile rimborso al netto dei costi Rendimento medio per ciascun anno	€ 14.570 45,69%	€ 17.960 12,42%

Scenario di morte			
Evento assicurato	Possibile rimborso a favore dei Beneficiari al netto dei costi	€ 11.740	€ 16.400

Le cifre riportate comprendono tutti i costi del prodotto in quanto tale e comprendono tutti i costi pagati dal Contraente al distributore. Le cifre non tengono conto della situazione fiscale personale del Contraente, che può incidere anch'essa sull'importo del rimborso.

Lo scenario di stress indica quale potrebbe essere l'importo rimborsato in circostanze di mercato estreme.

Lo scenario sfavorevole a 5 anni si è verificato per un investimento nel prodotto/parametro di riferimento idoneo tra agosto 2024 e agosto 2025.

Lo scenario moderato a 5 anni si è verificato per un investimento nel prodotto/parametro di riferimento idoneo tra agosto 2019 e agosto 2024.

Lo scenario favorevole a 5 anni si è verificato per un investimento nel prodotto/parametro di riferimento idoneo tra marzo 2020 e marzo 2025.

Quali sono i costi?

La persona che fornisce consulenza sul prodotto o che lo vende potrebbe addebitare altri costi, nel qual caso fornirà informazioni su tali costi, illustrandone l'impatto sull'investimento.

Andamento dei costi nel tempo

Le tabelle mostrano gli importi prelevati dall'investimento per coprire diversi tipi di costi. Tali importi dipendono dall'entità dell'investimento e dalla durata della detenzione del prodotto. Gli importi sono qui riportati a fini illustrativi e si basano su un importo esemplificativo dell'investimento e su diversi possibili periodi di investimento. Si è ipotizzato quanto segue:

- Nel primo anno recupero dell'importo investito (rendimento annuo dello 0%). Per gli altri periodi di detenzione si è ipotizzato che il prodotto abbia la performance indicata nello scenario moderato
- 10.000 EUR di investimento.

	In caso di riscatto dopo 1 anno	In caso di riscatto dopo 5 anni
Costi totali	€ 395	€ 2.090
Incidenza annuale dei costi (*)	4,0%	3,6% ogni anno

(*) Dimostra come i costi riducano ogni anno il rendimento nel corso del periodo di detenzione. Ad esempio, se l'uscita avviene nel periodo di detenzione raccomandato, si prevede che il rendimento medio annuo sarà pari al 11,9% prima dei costi e al 8,3% al netto dei costi. Una parte dei costi può essere condivisa con l'Intermediario che vende il prodotto per coprire i servizi che fornisce.

Composizione dei costi

Costi una tantum di ingresso o di riscatto		Incidenza annuale dei costi in caso di riscatto dopo 5 anni
Costi di ingresso	Percentuale dell'importo pagato al momento della sottoscrizione dell'investimento. Sono compresi i costi di distribuzione del 100% dell'importo investito. Questa è la cifra massima che può essere addebitata. L'intermediario che vende il prodotto vi informerà del costo effettivo.	0,1%
Costi di uscita	Non viene addebitata una commissione di uscita per questo prodotto.	NA
Costi correnti registrati ogni anno		
Commissioni di gestione e altri costi amministrativi o di esercizio	Commissione di Gestione annua applicata sul rendimento della Gestione Separata e dei Fondi Esterni prescelti. Si tratta di una stima basata sui costi effettivi dell'ultimo anno.	3,5%
Costi di transazione	Si tratta dei costi sostenuti per l'acquisto e la vendita degli investimenti sottostanti per il prodotto.	0,0%
Oneri accessori sostenuti in determinate condizioni		
Commissioni di performance	Per questa opzione di investimento non si applicano le commissioni di performance.	0,0%

Documento contenente le informazioni specifiche dell'opzione di investimento

Prodotto

PostePremium Soluzione Assicurativa
Opzione di investimento
Amundi Income Opportunities
LU2002723158

Cos'è questo prodotto?

Obiettivi dell'opzione di investimento: Il comparto mira a generare reddito e, come obiettivo secondario, la rivalutazione del capitale nel periodo di detenzione raccomandato. Investimenti: Il Comparto è un prodotto finanziario che promuove le caratteristiche ESG ai sensi dell'articolo 8 del Regolamento SFDR. Il Comparto ha la flessibilità di investire in un'ampia gamma di titoli che producono reddito di tutto il mondo, compresi i mercati emergenti, tra cui azioni, obbligazioni governative e societarie e titoli del mercato monetario. Gli investimenti obbligazionari del Comparto possono essere di qualsiasi qualità (investment grade o inferiore), compreso un massimo del 20% in titoli garantiti da attività e titoli correlati a ipoteche e un massimo del 20% in titoli convertibili. Il Comparto può investire fino al 10% in obbligazioni convertibili contingenti e può anche cercare di esporsi al settore immobiliare. Il Comparto può investire senza limiti in titoli di debito e azionari di emittenti non statunitensi, ivi compreso fino al 30% del suo patrimonio totale, compreso un massimo del 5% in obbligazioni cinesi denominate in qualsiasi valuta e negoziate in Cina (direttamente sul CIBM o indirettamente tramite Bond Connect) o in altri mercati.

Parametro di riferimento: Il Comparto è gestito attivamente e utilizza l'Indice ICE BofA US 3-Month Treasury Bill a posteriori come indicatore per le classi di azioni pertinenti per la valutazione dei risultati generati e, per quanto riguarda il Parametro di riferimento delle commissioni di performance utilizzato, per il calcolo delle commissioni di performance. Nella costruzione del portafoglio non vi sono restrizioni legate a qualsiasi Parametro di riferimento.

Processo di gestione: Il gestore degli investimenti persegue una strategia di allocazione flessibile, che cerca di individuare opportunità interessanti di reddito e di apprezzamento del capitale. Oltre a costruire un portafoglio di titoli basato su tale strategia, il gestore degli investimenti utilizza strategie tattiche di asset allocation e copertura, nel tentativo di eliminare i rischi non previsti e ridurre la volatilità. Il Comparto si prefigge di conseguire un punteggio ESG del proprio portafoglio superiore a quello dell'universo di investimento.

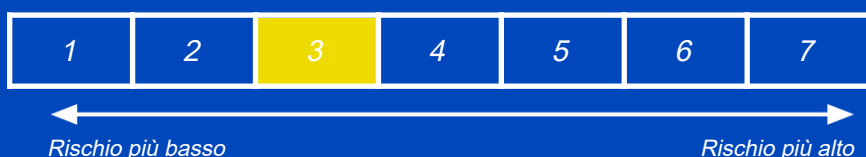
Investitori al dettaglio a cui si intende commercializzare il prodotto: Il prodotto si rivolge a Clienti al dettaglio, con un'età anagrafica minima di 18 anni e un'età assicurativa massima di 80 anni, caratterizzati da una conoscenza ed esperienza dei mercati e degli strumenti finanziari riferibile ad investitori informati o esperti e da una propensione al rischio a partire da molto bassa in base alla scelta delle opzioni sottostanti, che intendano cogliere in un orizzonte temporale di lungo termine le opportunità di rendimento di una gestione separata e di un portafoglio di Fondi Esterni, anche tenendo presente le tematiche riguardanti l'impatto ambientale, sociale e di governance degli investimenti sottostanti, esponendo una parte del capitale investito, a partire da circa la metà dello stesso, all'andamento dei mercati finanziari, con la conseguente possibilità di perdite potenziali del capitale investito. È prevista l'eventuale possibilità di liquidazione annuale del rendimento sotto forma di cedola, ove sia attivata l'Opzione Cedola. In caso di collocamento mediante tecniche di comunicazione a distanza, al momento della sottoscrizione, il Contraente deve coincidere con l'Assicurato. Il prodotto non si rivolge alle Controparti Qualificate, a Clienti con una conoscenza ed esperienza di base dei mercati e degli strumenti finanziari, a Clienti che non hanno capacità di sopportare le perdite, a Clienti con età anagrafica inferiore a 18 anni, a Clienti con età assicurativa superiore a 80 anni e a Clienti con orizzonte temporale inferiore a 1 anno.

Il contratto è riservato alla clientela Profilo Premium Top¹.

¹ I Clienti che hanno aderito al servizio Premium, Profilo Premium Top, offerto dall'Intermediario.

Quali sono i rischi e qual è il potenziale rendimento?

Indicatore di rischio



L'indicatore sintetico di rischio presuppone che l'opzione sia mantenuta per 5 anni.

L'indicatore sintetico di rischio è un'indicazione orientativa del livello di rischio di questa opzione rispetto ad altre opzioni. Esso esprime la probabilità che il prodotto subisca perdite monetarie a causa di movimenti sul mercato o a causa dell'incapacità della Compagnia di pagare quanto dovuto.

Questa opzione di investimento è stata classificata al livello 3 su 7 che corrisponde alla classe di rischio medio-bassa. Ciò significa che le perdite potenziali dovute alla performance futura del prodotto sono classificate nel livello medio-basso e che è molto improbabile che le cattive condizioni di mercato influenzino la capacità della Compagnia di pagare quanto dovuto.

Se la Compagnia non è in grado di pagare quanto dovuto, il Contraente potrebbe perdere l'intero investimento.

Scenari di performance

Il possibile rimborso dipenderà dall'andamento futuro dei mercati, che è incerto e non può essere previsto con esattezza. Lo scenario sfavorevole, lo scenario moderato e lo scenario favorevole riportati sono illustrazioni basate sulla performance peggiore, la performance media e la performance migliore del prodotto negli ultimi 10 anni. Nel futuro i mercati potrebbero avere un andamento molto diverso.

Poste Vita S.p.A.

00144, Roma (RM), Viale Europa, 190 • Tel.: (+39) 06 549241 • Fax: (+39) 06 54924203 • PEC: postevita@pec.postevita.it • www.postevita.it • Partita IVA 05927271006 • Codice Fiscale 07066630638 • Capitale Sociale Euro 1.216.607.898,00 i.v. • Registro Imprese di Roma n. 07066630638, REA n. 934547 • Iscritta alla Sezione I dell'Albo delle imprese di assicurazione al n. 1.00133 • Autorizzata all'esercizio dell'attività assicurativa in base alle delibere ISVAP n. 1144/1999, n. 1735/2000, n. 2462/2006 e n. 2987/2012 • Società capogruppo del gruppo assicurativo Poste Vita, iscritto all'albo dei gruppi assicurativi al n. 043 • Società con socio unico, Poste Italiane S.p.A., soggetta all'attività di direzione e coordinamento di quest'ultima.

Periodo di detenzione raccomandato: 5 anni Esempio di investimento: € 10.000 Premio assicurativo: 50 €	In caso di riscatto dopo 1 anno	In caso di riscatto dopo 5 anni
--	---------------------------------	---------------------------------

Scenari di sopravvivenza			
Minimo	Importo Monetario	€ 0	€ 0
Stress	Possibile rimborso al netto dei costi Rendimento medio per ciascun anno	€ 6.460 -35,36%	€ 5.530 -11,17%
Sfavorevole	Possibile rimborso al netto dei costi Rendimento medio per ciascun anno	€ 8.870 -11,34%	€ 8.970 -2,15%
Moderato	Possibile rimborso al netto dei costi Rendimento medio per ciascun anno	€ 10.280 2,77%	€ 11.680 3,15%
Favorevole	Possibile rimborso al netto dei costi Rendimento medio per ciascun anno	€ 12.120 21,23%	€ 15.350 8,94%

Scenario di morte			
Evento assicurato	Possibile rimborso a favore dei Beneficiari al netto dei costi	€ 11.300	€ 12.840

Le cifre riportate comprendono tutti i costi del prodotto in quanto tale e comprendono tutti i costi pagati dal Contraente al distributore. Le cifre non tengono conto della situazione fiscale personale del Contraente, che può incidere anch'essa sull'importo del rimborso.

Lo scenario di stress indica quale potrebbe essere l'importo rimborsato in circostanze di mercato estreme.

Lo scenario sfavorevole a 5 anni si è verificato per un investimento nel prodotto/parametro di riferimento idoneo tra ottobre 2015 e ottobre 2020.

Lo scenario moderato a 5 anni si è verificato per un investimento nel prodotto/parametro di riferimento idoneo tra luglio 2017 e luglio 2022.

Lo scenario favorevole a 5 anni si è verificato per un investimento nel prodotto/parametro di riferimento idoneo tra marzo 2020 e marzo 2025.

Quali sono i costi?

La persona che fornisce consulenza sul prodotto o che lo vende potrebbe addebitare altri costi, nel qual caso fornirà informazioni su tali costi, illustrandone l'impatto sull'investimento.

Andamento dei costi nel tempo

Le tabelle mostrano gli importi prelevati dall'investimento per coprire diversi tipi di costi. Tali importi dipendono dall'entità dell'investimento e dalla durata della detenzione del prodotto. Gli importi sono qui riportati a fini illustrativi e si basano su un importo esemplificativo dell'investimento e su diversi possibili periodi di investimento. Si è ipotizzato quanto segue:

- Nel primo anno recupero dell'importo investito (rendimento annuo dello 0%). Per gli altri periodi di detenzione si è ipotizzato che il prodotto abbia la performance indicata nello scenario moderato
- 10.000 EUR di investimento.

	In caso di riscatto dopo 1 anno	In caso di riscatto dopo 5 anni
Costi totali	€ 377	€ 1.810
Incidenza annuale dei costi (*)	3,8%	3,4% ogni anno

(*) Dimostra come i costi riducano ogni anno il rendimento nel corso del periodo di detenzione. Ad esempio, se l'uscita avviene nel periodo di detenzione raccomandato, si prevede che il rendimento medio annuo sarà pari al 6,5% prima dei costi e al 3,1% al netto dei costi. Una parte dei costi può essere condivisa con l'Intermediario che vende il prodotto per coprire i servizi che fornisce.

Composizione dei costi

Costi una tantum di ingresso o di riscatto		Incidenza annuale dei costi in caso di riscatto dopo 5 anni
Costi di ingresso	Percentuale dell'importo pagato al momento della sottoscrizione dell'investimento. Sono compresi i costi di distribuzione del 100% dell'importo investito. Questa è la cifra massima che può essere addebitata. L'intermediario che vende il prodotto vi informerà del costo effettivo.	0,1%
Costi di uscita	Non viene addebitata una commissione di uscita per questo prodotto.	NA
Costi correnti registrati ogni anno		
Commissioni di gestione e altri costi amministrativi o di esercizio	Commissione di Gestione annua applicata sul rendimento della Gestione Separata e dei Fondi Esterni prescelti. Si tratta di una stima basata sui costi effettivi dell'ultimo anno.	3,3%
Costi di transazione	Si tratta dei costi sostenuti per l'acquisto e la vendita degli investimenti sottostanti per il prodotto.	0,0%
Oneri accessori sostenuti in determinate condizioni		
Commissioni di performance	Per questa opzione di investimento non si applicano le commissioni di performance.	0,0%

Documento contenente le informazioni specifiche dell'opzione di investimento

Prodotto

PostePremium Soluzione Assicurativa
Opzione di investimento
Amundi MSCI Emerging Markets Swap
LU1681045370

Cos'è questo prodotto?

Obiettivi dell'opzione di investimento: L'obiettivo di gestione del Fondo è replicare, il più fedelmente possibile, la performance dell'indice MSCI Emerging Markets qualunque sia la sua evoluzione, positiva o negativa.


Investitori al dettaglio a cui si intende commercializzare il prodotto: Il prodotto si rivolge a Clienti al dettaglio, con un'età anagrafica minima di 18 anni e un'età assicurativa massima di 80 anni, caratterizzati da una conoscenza ed esperienza dei mercati e degli strumenti finanziari riferibile ad investitori informati o esperti e da una propensione al rischio a partire da molto bassa in base alla scelta delle opzioni sottostanti, che intendano cogliere in un orizzonte temporale di lungo termine le opportunità di rendimento di una gestione separata e di un portafoglio di Fondi Esterni, anche tenendo presente le tematiche riguardanti l'impatto ambientale, sociale e di governance degli investimenti sottostanti, esponendo una parte del capitale investito, a partire da circa la metà dello stesso, all'andamento dei mercati finanziari, con la conseguente possibilità di perdite potenziali del capitale investito. È prevista l'eventuale possibilità di liquidazione annuale del rendimento sotto forma di cedola, ove sia attivata l'Opzione Cedola. In caso di collocamento mediante tecniche di comunicazione a distanza, al momento della sottoscrizione, il Contraente deve coincidere con l'Assicurato. Il prodotto non si rivolge alle Controparti Qualificate, a Clienti con una conoscenza ed esperienza di base dei mercati e degli strumenti finanziari, a Clienti che non hanno capacità di sopportare le perdite, a Clienti con età anagrafica inferiore a 18 anni, a Clienti con età assicurativa superiore a 80 anni e a Clienti con orizzonte temporale inferiore a 1 anno.

Il contratto è riservato alla clientela Profilo Premium Top¹.

¹ I Clienti che hanno aderito al servizio Premium, Profilo Premium Top, offerto dall'Intermediario.

Quali sono i rischi e qual è il potenziale rendimento?

Indicatore di rischio



L'indicatore sintetico di rischio presuppone che l'opzione sia mantenuta per 5 anni.

L'indicatore sintetico di rischio è un'indicazione orientativa del livello di rischio di questa opzione rispetto ad altre opzioni. Esso esprime la probabilità che il prodotto subisca perdite monetarie a causa di movimenti sul mercato o a causa dell'incapacità della Compagnia di pagare quanto dovuto. Questa opzione di investimento è stata classificata al livello 4 su 7 che corrisponde alla classe di rischio media. Ciò significa che le perdite potenziali dovute alla performance futura del prodotto sono classificate nel livello medio e che è molto improbabile che le cattive condizioni di mercato influenzino la capacità della Compagnia di pagare quanto dovuto.

Se la Compagnia non è in grado di pagare quanto dovuto, il Contraente potrebbe perdere l'intero investimento.

Scenari di performance

Il possibile rimborso dipenderà dall'andamento futuro dei mercati, che è incerto e non può essere previsto con esattezza. Lo scenario sfavorevole, lo scenario moderato e lo scenario favorevole riportati sono illustrazioni basate sulla performance peggiore, la performance media e la performance migliore del prodotto negli ultimi 10 anni. Nel futuro i mercati potrebbero avere un andamento molto diverso.

Periodo di detenzione raccomandato: 5 anni Esempio di investimento: € 10.000 Premio assicurativo: 50 €	In caso di riscatto dopo 1 anno	In caso di riscatto dopo 5 anni
--	---------------------------------	---------------------------------

Scenari di sopravvivenza			
Minimo	Importo Monetario	€ 0	€ 0
Stress	Possibile rimborso al netto dei costi Rendimento medio per ciascun anno	€ 4.400 -56,00%	€ 3.430 -19,25%
Sfavorevole	Possibile rimborso al netto dei costi Rendimento medio per ciascun anno	€ 7.870 -21,33%	€ 8.930 -2,24%
Moderato	Possibile rimborso al netto dei costi Rendimento medio per ciascun anno	€ 10.430 4,28%	€ 11.200 2,29%
Favorevole	Possibile rimborso al netto dei costi Rendimento medio per ciascun anno	€ 14.350 43,50%	€ 16.100 9,99%

Scenario di morte			
Evento assicurato	Possibile rimborso a favore dei Beneficiari al netto dei costi	€ 11.470	€ 12.320

Le cifre riportate comprendono tutti i costi del prodotto in quanto tale e comprendono tutti i costi pagati dal Contraente al distributore. Le cifre non tengono conto della situazione fiscale personale del Contraente, che può incidere anch'essa sull'importo del rimborso.

Lo scenario di stress indica quale potrebbe essere l'importo rimborsato in circostanze di mercato estreme.

Lo scenario sfavorevole a 5 anni si è verificato per un investimento nel prodotto/parametro di riferimento idoneo tra ottobre 2017 e ottobre 2022.

Lo scenario moderato a 5 anni si è verificato per un investimento nel prodotto/parametro di riferimento idoneo tra maggio 2017 e maggio 2022.

Lo scenario favorevole a 5 anni si è verificato per un investimento nel prodotto/parametro di riferimento idoneo tra febbraio 2016 e febbraio 2021.

Quali sono i costi?

La persona che fornisce consulenza sul prodotto o che lo vende potrebbe addebitare altri costi, nel qual caso fornirà informazioni su tali costi, illustrandone l'impatto sull'investimento.

Andamento dei costi nel tempo

Le tabelle mostrano gli importi prelevati dall'investimento per coprire diversi tipi di costi. Tali importi dipendono dall'entità dell'investimento e dalla durata della detenzione del prodotto. Gli importi sono qui riportati a fini illustrativi e si basano su un importo esemplificativo dell'investimento e su diversi possibili periodi di investimento. Si è ipotizzato quanto segue:

- Nel primo anno recupero dell'importo investito (rendimento annuo dello 0%). Per gli altri periodi di detenzione si è ipotizzato che il prodotto abbia la performance indicata nello scenario moderato
- 10.000 EUR di investimento.

	In caso di riscatto dopo 1 anno	In caso di riscatto dopo 5 anni
Costi totali	€ 274	€ 1.207
Incidenza annuale dei costi (*)	2,8%	2,3% ogni anno

(*) Dimostra come i costi riducano ogni anno il rendimento nel corso del periodo di detenzione. Ad esempio, se l'uscita avviene nel periodo di detenzione raccomandato, si prevede che il rendimento medio annuo sarà pari al 4,6% prima dei costi e al 2,3% al netto dei costi. Una parte dei costi può essere condivisa con l'Intermediario che vende il prodotto per coprire i servizi che fornisce.

Composizione dei costi

Costi una tantum di ingresso o di riscatto		Incidenza annuale dei costi in caso di riscatto dopo 5 anni
Costi di ingresso	Percentuale dell'importo pagato al momento della sottoscrizione dell'investimento. Sono compresi i costi di distribuzione del 100% dell'importo investito. Questa è la cifra massima che può essere addebitata. L'intermediario che vende il prodotto vi informerà del costo effettivo.	0,1%
Costi di uscita	Non viene addebitata una commissione di uscita per questo prodotto.	NA
Costi correnti registrati ogni anno		
Commissioni di gestione e altri costi amministrativi o di esercizio	Commissione di Gestione annua applicata sul rendimento della Gestione Separata e dei Fondi Esterni prescelti. Si tratta di una stima basata sui costi effettivi dell'ultimo anno.	2,2%
Costi di transazione	Si tratta dei costi sostenuti per l'acquisto e la vendita degli investimenti sottostanti per il prodotto.	0,0%
Oneri accessori sostenuti in determinate condizioni		
Commissioni di performance	Per questa opzione di investimento non si applicano le commissioni di performance.	0,0%

Documento contenente le informazioni specifiche dell'opzione di investimento

Prodotto

PostePremium Soluzione Assicurativa
Opzione di investimento
Amundi MSCI North America ESG Broad Transition
LU0389812008

Cos'è questo prodotto?

Obiettivi dell'opzione di investimento: Punta a replicare il rendimento dell'indicatore di riferimento MSCI North America, che misura il rendimento del mercato azionario nordamericano a grande e media capitalizzazione.


Investitori al dettaglio a cui si intende commercializzare il prodotto: Il prodotto si rivolge a Clienti al dettaglio, con un'età anagrafica minima di 18 anni e un'età assicurativa massima di 80 anni, caratterizzati da una conoscenza ed esperienza dei mercati e degli strumenti finanziari riferibile ad investitori informati o esperti e da una propensione al rischio a partire da molto bassa in base alla scelta delle opzioni sottostanti, che intendano cogliere in un orizzonte temporale di lungo termine le opportunità di rendimento di una gestione separata e di un portafoglio di Fondi Esterni, anche tenendo presente le tematiche riguardanti l'impatto ambientale, sociale e di governance degli investimenti sottostanti, esponendo una parte del capitale investito, a partire da circa la metà dello stesso, all'andamento dei mercati finanziari, con la conseguente possibilità di perdite potenziali del capitale investito. È prevista l'eventuale possibilità di liquidazione annuale del rendimento sotto forma di cedola, ove sia attivata l'Opzione Cedola. In caso di collocamento mediante tecniche di comunicazione a distanza, al momento della sottoscrizione, il Contraente deve coincidere con l'Assicurato. Il prodotto non si rivolge alle Controparti Qualificate, a Clienti con una conoscenza ed esperienza di base dei mercati e degli strumenti finanziari, a Clienti che non hanno capacità di sopportare le perdite, a Clienti con età anagrafica inferiore a 18 anni, a Clienti con età assicurativa superiore a 80 anni e a Clienti con orizzonte temporale inferiore a 1 anno.

Il contratto è riservato alla clientela Profilo Premium Top¹.

¹ I Clienti che hanno aderito al servizio Premium, Profilo Premium Top, offerto dall'Intermediario.

Quali sono i rischi e qual è il potenziale rendimento?

Indicatore di rischio



L'indicatore sintetico di rischio presuppone che l'opzione sia mantenuta per 5 anni.

L'indicatore sintetico di rischio è un'indicazione orientativa del livello di rischio di questa opzione rispetto ad altre opzioni. Esso esprime la probabilità che il prodotto subisca perdite monetarie a causa di movimenti sul mercato o a causa dell'incapacità della Compagnia di pagare quanto dovuto. Questa opzione di investimento è stata classificata al livello 4 su 7 che corrisponde alla classe di rischio media. Ciò significa che le perdite potenziali dovute alla performance futura del prodotto sono classificate nel livello medio e che è molto improbabile che le cattive condizioni di mercato influenzino la capacità della Compagnia di pagare quanto dovuto.

Se la Compagnia non è in grado di pagare quanto dovuto, il Contraente potrebbe perdere l'intero investimento.

Scenari di performance

Il possibile rimborso dipenderà dall'andamento futuro dei mercati, che è incerto e non può essere previsto con esattezza. Lo scenario sfavorevole, lo scenario moderato e lo scenario favorevole riportati sono illustrazioni basate sulla performance peggiore, la performance media e la performance migliore del prodotto negli ultimi 10 anni. Nel futuro i mercati potrebbero avere un andamento molto diverso.

Periodo di detenzione raccomandato: 5 anni Esempio di investimento: € 10.000 Premio assicurativo: 50 €	In caso di riscatto dopo 1 anno	In caso di riscatto dopo 5 anni
--	---------------------------------	---------------------------------

Scenari di sopravvivenza			
Minimo	Importo Monetario	€ 0	€ 0
Stress	Possibile rimborso al netto dei costi Rendimento medio per ciascun anno	€ 3.060 -69,37%	€ 2.480 -24,31%
Sfavorevole	Possibile rimborso al netto dei costi Rendimento medio per ciascun anno	€ 8.350 -16,46%	€ 9.760 -0,48%
Moderato	Possibile rimborso al netto dei costi Rendimento medio per ciascun anno	€ 10.880 8,80%	€ 17.610 11,99%
Favorevole	Possibile rimborso al netto dei costi Rendimento medio per ciascun anno	€ 14.450 44,50%	€ 20.430 15,36%

Scenario di morte			
Evento assicurato	Possibile rimborso a favore dei Beneficiari al netto dei costi	€ 11.970	€ 19.380
Le cifre riportate comprendono tutti i costi del prodotto in quanto tale e comprendono tutti i costi pagati dal Contraente al distributore. Le cifre non tengono conto della situazione fiscale personale del Contraente, che può incidere anch'essa sull'importo del rimborso. Lo scenario di stress indica quale potrebbe essere l'importo rimborsato in circostanze di mercato estreme. Lo scenario sfavorevole a 5 anni si è verificato per un investimento nel prodotto/parametro di riferimento idoneo tra agosto 2024 e agosto 2025. Lo scenario moderato a 5 anni si è verificato per un investimento nel prodotto/parametro di riferimento idoneo tra giugno 2020 e giugno 2025. Lo scenario favorevole a 5 anni si è verificato per un investimento nel prodotto/parametro di riferimento idoneo tra marzo 2020 e marzo 2025.			

Quali sono i costi?

La persona che fornisce consulenza sul prodotto o che lo vende potrebbe addebitare altri costi, nel qual caso fornirà informazioni su tali costi, illustrandone l'impatto sull'investimento.

Andamento dei costi nel tempo

Le tabelle mostrano gli importi prelevati dall'investimento per coprire diversi tipi di costi. Tali importi dipendono dall'entità dell'investimento e dalla durata della detenzione del prodotto. Gli importi sono qui riportati a fini illustrativi e si basano su un importo esemplificativo dell'investimento e su diversi possibili periodi di investimento. Si è ipotizzato quanto segue:

- Nel primo anno recupero dell'importo investito (rendimento annuo dello 0%). Per gli altri periodi di detenzione si è ipotizzato che il prodotto abbia la performance indicata nello scenario moderato
- 10.000 EUR di investimento.

	In caso di riscatto dopo 1 anno	In caso di riscatto dopo 5 anni
Costi totali	€ 272	€ 1.513
Incidenza annuale dei costi (*)	2,7%	2,4% ogni anno

(*) Dimostra come i costi riducano ogni anno il rendimento nel corso del periodo di detenzione. Ad esempio, se l'uscita avviene nel periodo di detenzione raccomandato, si prevede che il rendimento medio annuo sarà pari al 14,4% prima dei costi e al 12% al netto dei costi. Una parte dei costi può essere condivisa con l'Intermediario che vende il prodotto per coprire i servizi che fornisce.

Composizione dei costi

Costi una tantum di ingresso o di riscatto		Incidenza annuale dei costi in caso di riscatto dopo 5 anni
Costi di ingresso	Percentuale dell'importo pagato al momento della sottoscrizione dell'investimento. Sono compresi i costi di distribuzione del 100% dell'importo investito. Questa è la cifra massima che può essere addebitata. L'intermediario che vende il prodotto vi informerà del costo effettivo.	0,1%
Costi di uscita	Non viene addebitata una commissione di uscita per questo prodotto.	NA
Costi correnti registrati ogni anno		
Commissioni di gestione e altri costi amministrativi o di esercizio	Commissione di Gestione annua applicata sul rendimento della Gestione Separata e dei Fondi Esterni prescelti. Si tratta di una stima basata sui costi effettivi dell'ultimo anno.	2,3%
Costi di transazione	Si tratta dei costi sostenuti per l'acquisto e la vendita degli investimenti sottostanti per il prodotto.	0,0%
Oneri accessori sostenuti in determinate condizioni		
Commissioni di performance	Per questa opzione di investimento non si applicano le commissioni di performance.	0,0%

Documento contenente le informazioni specifiche dell'opzione di investimento

Prodotto

PostePremium Soluzione Assicurativa
Opzione di investimento
ANIMA EUROPE EQUITY
IE0032465662

Cos'è questo prodotto?

Obiettivi dell'opzione di investimento: Crescita del capitale nel lungo termine.


Investitori al dettaglio a cui si intende commercializzare il prodotto: Il prodotto si rivolge a Clienti al dettaglio, con un'età anagrafica minima di 18 anni e un'età assicurativa massima di 80 anni, caratterizzati da una conoscenza ed esperienza dei mercati e degli strumenti finanziari riferibile ad investitori informati o esperti e da una propensione al rischio a partire da molto bassa in base alla scelta delle opzioni sottostanti, che intendano cogliere in un orizzonte temporale di lungo termine le opportunità di rendimento di una gestione separata e di un portafoglio di Fondi Esterni, anche tenendo presente le tematiche riguardanti l'impatto ambientale, sociale e di governance degli investimenti sottostanti, esponendo una parte del capitale investito, a partire da circa la metà dello stesso, all'andamento dei mercati finanziari, con la conseguente possibilità di perdite potenziali del capitale investito. È prevista l'eventuale possibilità di liquidazione annuale del rendimento sotto forma di cedola, ove sia attivata l'Opzione Cedola. In caso di collocamento mediante tecniche di comunicazione a distanza, al momento della sottoscrizione, il Contraente deve coincidere con l'Assicurato. Il prodotto non si rivolge alle Controparti Qualificate, a Clienti con una conoscenza ed esperienza di base dei mercati e degli strumenti finanziari, a Clienti che non hanno capacità di sopportare le perdite, a Clienti con età anagrafica inferiore a 18 anni, a Clienti con età assicurativa superiore a 80 anni e a Clienti con orizzonte temporale inferiore a 1 anno.

Il contratto è riservato alla clientela Profilo Premium Top¹.

¹ I Clienti che hanno aderito al servizio Premium, Profilo Premium Top, offerto dall'Intermediario.

Quali sono i rischi e qual è il potenziale rendimento?

Indicatore di rischio



L'indicatore sintetico di rischio presuppone che l'opzione sia mantenuta per 5 anni.

L'indicatore sintetico di rischio è un'indicazione orientativa del livello di rischio di questa opzione rispetto ad altre opzioni. Esso esprime la probabilità che il prodotto subisca perdite monetarie a causa di movimenti sul mercato o a causa dell'incapacità della Compagnia di pagare quanto dovuto. Questa opzione di investimento è stata classificata al livello 4 su 7 che corrisponde alla classe di rischio media. Ciò significa che le perdite potenziali dovute alla performance futura del prodotto sono classificate nel livello medio e che è molto improbabile che le cattive condizioni di mercato influenzino la capacità della Compagnia di pagare quanto dovuto.

Se la Compagnia non è in grado di pagare quanto dovuto, il Contraente potrebbe perdere l'intero investimento.

Scenari di performance

Il possibile rimborso dipenderà dall'andamento futuro dei mercati, che è incerto e non può essere previsto con esattezza. Lo scenario sfavorevole, lo scenario moderato e lo scenario favorevole riportati sono illustrazioni basate sulla performance peggiore, la performance media e la performance migliore del prodotto negli ultimi 10 anni. Nel futuro i mercati potrebbero avere un andamento molto diverso.

Periodo di detenzione raccomandato: 5 anni Esempio di investimento: € 10.000 Premio assicurativo: 50 €	In caso di riscatto dopo 1 anno	In caso di riscatto dopo 5 anni
--	---------------------------------	---------------------------------

Scenari di sopravvivenza			
Minimo	Importo Monetario	€ 0	€ 0
Stress	Possibile rimborso al netto dei costi Rendimento medio per ciascun anno	€ 4.020 -59,85%	€ 3.250 -20,13%
Sfavorevole	Possibile rimborso al netto dei costi Rendimento medio per ciascun anno	€ 8.520 -14,77%	€ 9.130 -1,79%
Moderato	Possibile rimborso al netto dei costi Rendimento medio per ciascun anno	€ 10.340 3,36%	€ 12.800 5,07%
Favorevole	Possibile rimborso al netto dei costi Rendimento medio per ciascun anno	€ 13.720 37,19%	€ 16.270 10,23%

Scenario di morte			
Evento assicurato	Possibile rimborso a favore dei Beneficiari al netto dei costi	€ 11.370	€ 14.080

Le cifre riportate comprendono tutti i costi del prodotto in quanto tale e comprendono tutti i costi pagati dal Contraente al distributore. Le cifre non tengono conto della situazione fiscale personale del Contraente, che può incidere anch'essa sull'importo del rimborso.

Lo scenario di stress indica quale potrebbe essere l'importo rimborsato in circostanze di mercato estreme.

Lo scenario sfavorevole a 5 anni si è verificato per un investimento nel prodotto/parametro di riferimento idoneo tra ottobre 2015 e ottobre 2020.

Lo scenario moderato a 5 anni si è verificato per un investimento nel prodotto/parametro di riferimento idoneo tra novembre 2018 e novembre 2023.

Lo scenario favorevole a 5 anni si è verificato per un investimento nel prodotto/parametro di riferimento idoneo tra marzo 2020 e marzo 2025.

Quali sono i costi?

La persona che fornisce consulenza sul prodotto o che lo vende potrebbe addebitare altri costi, nel qual caso fornirà informazioni su tali costi, illustrandone l'impatto sull'investimento.

Andamento dei costi nel tempo

Le tabelle mostrano gli importi prelevati dall'investimento per coprire diversi tipi di costi. Tali importi dipendono dall'entità dell'investimento e dalla durata della detenzione del prodotto. Gli importi sono qui riportati a fini illustrativi e si basano su un importo esemplificativo dell'investimento e su diversi possibili periodi di investimento. Si è ipotizzato quanto segue:

- Nel primo anno recupero dell'importo investito (rendimento annuo dello 0%). Per gli altri periodi di detenzione si è ipotizzato che il prodotto abbia la performance indicata nello scenario moderato
- 10.000 EUR di investimento.

	In caso di riscatto dopo 1 anno	In caso di riscatto dopo 5 anni
Costi totali	€ 471	€ 2.363
Incidenza annuale dei costi (*)	4,7%	4,3% ogni anno

(*) Dimostra come i costi riducano ogni anno il rendimento nel corso del periodo di detenzione. Ad esempio, se l'uscita avviene nel periodo di detenzione raccomandato, si prevede che il rendimento medio annuo sarà pari al 9,4% prima dei costi e al 5,1% al netto dei costi. Una parte dei costi può essere condivisa con l'Intermediario che vende il prodotto per coprire i servizi che fornisce.

Composizione dei costi

Costi una tantum di ingresso o di riscatto		Incidenza annuale dei costi in caso di riscatto dopo 5 anni
Costi di ingresso	Percentuale dell'importo pagato al momento della sottoscrizione dell'investimento. Sono compresi i costi di distribuzione del 100% dell'importo investito. Questa è la cifra massima che può essere addebitata. L'intermediario che vende il prodotto vi informerà del costo effettivo.	0,1%
Costi di uscita	Non viene addebitata una commissione di uscita per questo prodotto.	NA
Costi correnti registrati ogni anno		
Commissioni di gestione e altri costi amministrativi o di esercizio	Commissione di Gestione annua applicata sul rendimento della Gestione Separata e dei Fondi Esterni prescelti. Si tratta di una stima basata sui costi effettivi dell'ultimo anno.	4,2%
Costi di transazione	Si tratta dei costi sostenuti per l'acquisto e la vendita degli investimenti sottostanti per il prodotto.	0,0%
Oneri accessori sostenuti in determinate condizioni		
Commissioni di performance	Per questa opzione di investimento non si applicano le commissioni di performance.	0,0%

Documento contenente le informazioni specifiche dell'opzione di investimento

Prodotto

PostePremium Soluzione Assicurativa
Opzione di investimento
ANIMA Liquidity I
IE0032460721

Cos'è questo prodotto?

Obiettivi dell'opzione di investimento: Rendimenti in linea con i mercati monetari per preservare il capitale.

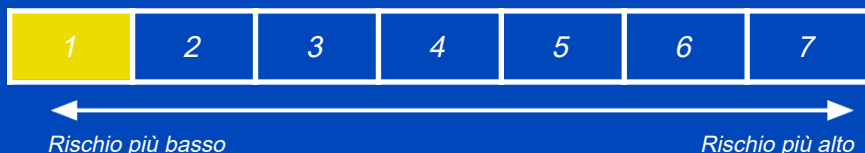
Investitori al dettaglio a cui si intende commercializzare il prodotto: Il prodotto si rivolge a Clienti al dettaglio, con un'età anagrafica minima di 18 anni e un'età assicurativa massima di 80 anni, caratterizzati da una conoscenza ed esperienza dei mercati e degli strumenti finanziari riferibile ad investitori informati o esperti e da una propensione al rischio a partire da molto bassa in base alla scelta delle opzioni sottostanti, che intendano cogliere in un orizzonte temporale di lungo termine le opportunità di rendimento di una gestione separata e di un portafoglio di Fondi Esterni, anche tenendo presente le tematiche riguardanti l'impatto ambientale, sociale e di governance degli investimenti sottostanti, esponendo una parte del capitale investito, a partire da circa la metà dello stesso, all'andamento dei mercati finanziari, con la conseguente possibilità di perdite potenziali del capitale investito. È prevista l'eventuale possibilità di liquidazione annuale del rendimento sotto forma di cedola, ove sia attivata l'Opzione Cedola. In caso di collocamento mediante tecniche di comunicazione a distanza, al momento della sottoscrizione, il Contraente deve coincidere con l'Assicurato. Il prodotto non si rivolge alle Controparti Qualificate, a Clienti con una conoscenza ed esperienza di base dei mercati e degli strumenti finanziari, a Clienti che non hanno capacità di sopportare le perdite, a Clienti con età anagrafica inferiore a 18 anni, a Clienti con età assicurativa superiore a 80 anni e a Clienti con orizzonte temporale inferiore a 1 anno.

Il contratto è riservato alla clientela Profilo Premium Top¹.

¹ I Clienti che hanno aderito al servizio Premium, Profilo Premium Top, offerto dall'Intermediario.

Quali sono i rischi e qual è il potenziale rendimento?

Indicatore di rischio



L'indicatore sintetico di rischio presuppone che l'opzione sia mantenuta per 5 anni.

L'indicatore sintetico di rischio è un'indicazione orientativa del livello di rischio di questa opzione rispetto ad altre opzioni. Esso esprime la probabilità che il prodotto subisca perdite monetarie a causa di movimenti sul mercato o a causa dell'incapacità della Compagnia di pagare quanto dovuto. Questa opzione di investimento è stata classificata al livello 1 su 7 che corrisponde alla classe di rischio più bassa. Ciò significa che le perdite potenziali dovute alla performance futura del prodotto sono classificate nel livello molto basso e che è molto improbabile che le cattive condizioni di mercato influenzino la capacità della Compagnia di pagare quanto dovuto.

Se la Compagnia non è in grado di pagare quanto dovuto, il Contraente potrebbe perdere l'intero investimento.

Scenari di performance

Il possibile rimborso dipenderà dall'andamento futuro dei mercati, che è incerto e non può essere previsto con esattezza. Lo scenario sfavorevole, lo scenario moderato e lo scenario favorevole riportati sono illustrazioni basate sulla performance peggiore, la performance media e la performance migliore del prodotto negli ultimi 10 anni. Nel futuro i mercati potrebbero avere un andamento molto diverso.

Periodo di detenzione raccomandato: 5 anni Esempio di investimento: € 10.000 Premio assicurativo: 50 €	In caso di riscatto dopo 1 anno	In caso di riscatto dopo 5 anni
--	---------------------------------	---------------------------------

Scenari di sopravvivenza

Minimo	Importo Monetario	€ 0	€ 0
Stress	Possibile rimborso al netto dei costi Rendimento medio per ciascun anno	€ 9.550 -4,54%	€ 8.700 -2,74%
Sfavorevole	Possibile rimborso al netto dei costi Rendimento medio per ciascun anno	€ 9.640 -3,59%	€ 8.700 -2,74%
Moderato	Possibile rimborso al netto dei costi Rendimento medio per ciascun anno	€ 9.700 -3,01%	€ 8.800 -2,52%
Favorevole	Possibile rimborso al netto dei costi Rendimento medio per ciascun anno	€ 10.100 1,01%	€ 9.540 -0,93%

Scenario di morte

Evento assicurato	Possibile rimborso a favore dei Beneficiari al netto dei costi	€ 10.670	€ 9.680
-------------------	--	----------	---------

Le cifre riportate comprendono tutti i costi del prodotto in quanto tale e comprendono tutti i costi pagati dal Contraente al distributore. Le cifre non tengono conto della situazione fiscale personale del Contraente, che può incidere anch'essa sull'importo del rimborso.

Lo scenario di stress indica quale potrebbe essere l'importo rimborsato in circostanze di mercato estreme.

Lo scenario sfavorevole a 5 anni si è verificato per un investimento nel prodotto/parametro di riferimento idoneo tra settembre 2017 e settembre 2022.

Lo scenario moderato a 5 anni si è verificato per un investimento nel prodotto/parametro di riferimento idoneo tra agosto 2015 e agosto 2020.

Lo scenario favorevole a 5 anni si è verificato per un investimento nel prodotto/parametro di riferimento idoneo tra agosto 2020 e agosto 2025.

Quali sono i costi?

La persona che fornisce consulenza sul prodotto o che lo vende potrebbe addebitare altri costi, nel qual caso fornirà informazioni su tali costi, illustrandone l'impatto sull'investimento.

Andamento dei costi nel tempo

Le tabelle mostrano gli importi prelevati dall'investimento per coprire diversi tipi di costi. Tali importi dipendono dall'entità dell'investimento e dalla durata della detenzione del prodotto. Gli importi sono qui riportati a fini illustrativi e si basano su un importo esemplificativo dell'investimento e su diversi possibili periodi di investimento. Si è ipotizzato quanto segue:

- Nel primo anno recupero dell'importo investito (rendimento annuo dello 0%). Per gli altri periodi di detenzione si è ipotizzato che il prodotto abbia la performance indicata nello scenario moderato

- 10.000 EUR di investimento.

	In caso di riscatto dopo 1 anno	In caso di riscatto dopo 5 anni
Costi totali	€ 283	€ 1.096
Incidenza annuale dei costi (*)	2,9%	2,3% ogni anno

(*) Dimostra come i costi riducano ogni anno il rendimento nel corso del periodo di detenzione. Ad esempio, se l'uscita avviene nel periodo di detenzione raccomandato, si prevede che il rendimento medio annuo sarà pari al -0,2% prima dei costi e al -2,5% al netto dei costi. Una parte dei costi può essere condivisa con l'Intermediario che vende il prodotto per coprire i servizi che fornisce.

Composizione dei costi

Costi una tantum di ingresso o di riscatto		Incidenza annuale dei costi in caso di riscatto dopo 5 anni
Costi di ingresso	Percentuale dell'importo pagato al momento della sottoscrizione dell'investimento. Sono compresi i costi di distribuzione del 100% dell'importo investito. Questa è la cifra massima che può essere addebitata. L'intermediario che vende il prodotto vi informerà del costo effettivo.	0,1%
Costi di uscita	Non viene addebitata una commissione di uscita per questo prodotto.	NA
Costi correnti registrati ogni anno		
Commissioni di gestione e altri costi amministrativi o di esercizio	Commissione di Gestione annua applicata sul rendimento della Gestione Separata e dei Fondi Esterni prescelti. Si tratta di una stima basata sui costi effettivi dell'ultimo anno.	2,2%
Costi di transazione	Si tratta dei costi sostenuti per l'acquisto e la vendita degli investimenti sottostanti per il prodotto.	0,0%
Oneri accessori sostenuti in determinate condizioni		
Commissioni di performance	Per questa opzione di investimento non si applicano le commissioni di performance.	0,0%

Documento contenente le informazioni specifiche dell'opzione di investimento

Prodotto

PostePremium Soluzione Assicurativa
Opzione di investimento
ANIMA U.S. EQUITY
IE0032463287

Cos'è questo prodotto?

Obiettivi dell'opzione di investimento: Crescita del capitale nel lungo termine.


Investitori al dettaglio a cui si intende commercializzare il prodotto: Il prodotto si rivolge a Clienti al dettaglio, con un'età anagrafica minima di 18 anni e un'età assicurativa massima di 80 anni, caratterizzati da una conoscenza ed esperienza dei mercati e degli strumenti finanziari riferibile ad investitori informati o esperti e da una propensione al rischio a partire da molto bassa in base alla scelta delle opzioni sottostanti, che intendano cogliere in un orizzonte temporale di lungo termine le opportunità di rendimento di una gestione separata e di un portafoglio di Fondi Esterni, anche tenendo presente le tematiche riguardanti l'impatto ambientale, sociale e di governance degli investimenti sottostanti, esponendo una parte del capitale investito, a partire da circa la metà dello stesso, all'andamento dei mercati finanziari, con la conseguente possibilità di perdite potenziali del capitale investito. È prevista l'eventuale possibilità di liquidazione annuale del rendimento sotto forma di cedola, ove sia attivata l'Opzione Cedola. In caso di collocamento mediante tecniche di comunicazione a distanza, al momento della sottoscrizione, il Contraente deve coincidere con l'Assicurato. Il prodotto non si rivolge alle Controparti Qualificate, a Clienti con una conoscenza ed esperienza di base dei mercati e degli strumenti finanziari, a Clienti che non hanno capacità di sopportare le perdite, a Clienti con età anagrafica inferiore a 18 anni, a Clienti con età assicurativa superiore a 80 anni e a Clienti con orizzonte temporale inferiore a 1 anno.

Il contratto è riservato alla clientela Profilo Premium Top¹.

¹ I Clienti che hanno aderito al servizio Premium, Profilo Premium Top, offerto dall'Intermediario.

Quali sono i rischi e qual è il potenziale rendimento?

Indicatore di rischio



L'indicatore sintetico di rischio presuppone che l'opzione sia mantenuta per 5 anni.

L'indicatore sintetico di rischio è un'indicazione orientativa del livello di rischio di questa opzione rispetto ad altre opzioni. Esso esprime la probabilità che il prodotto subisca perdite monetarie a causa di movimenti sul mercato o a causa dell'incapacità della Compagnia di pagare quanto dovuto. Questa opzione di investimento è stata classificata al livello 4 su 7 che corrisponde alla classe di rischio media. Ciò significa che le perdite potenziali dovute alla performance futura del prodotto sono classificate nel livello medio e che è molto improbabile che le cattive condizioni di mercato influenzino la capacità della Compagnia di pagare quanto dovuto. Se la Compagnia non è in grado di pagare quanto dovuto, il Contraente potrebbe perdere l'intero investimento.

Scenari di performance

Il possibile rimborso dipenderà dall'andamento futuro dei mercati, che è incerto e non può essere previsto con esattezza. Lo scenario sfavorevole, lo scenario moderato e lo scenario favorevole riportati sono illustrazioni basate sulla performance peggiore, la performance media e la performance migliore del prodotto negli ultimi 10 anni. Nel futuro i mercati potrebbero avere un andamento molto diverso.

Periodo di detenzione raccomandato: 5 anni Esempio di investimento: € 10.000 Premio assicurativo: 50 €	In caso di riscatto dopo 1 anno	In caso di riscatto dopo 5 anni
--	---------------------------------	---------------------------------

Scenari di sopravvivenza			
Minimo	Importo Monetario	€ 0	€ 0
Stress	Possibile rimborso al netto dei costi Rendimento medio per ciascun anno	€ 3.080 -69,21%	€ 2.530 -24,02%
Sfavorevole	Possibile rimborso al netto dei costi Rendimento medio per ciascun anno	€ 8.070 -19,26%	€ 9.540 -0,93%
Moderato	Possibile rimborso al netto dei costi Rendimento medio per ciascun anno	€ 11.020 10,17%	€ 17.590 11,96%
Favorevole	Possibile rimborso al netto dei costi Rendimento medio per ciascun anno	€ 14.480 44,80%	€ 21.070 16,07%

Scenario di morte			
Evento assicurato	Possibile rimborso a favore dei Beneficiari al netto dei costi	€ 12.120	€ 19.350

Le cifre riportate comprendono tutti i costi del prodotto in quanto tale e comprendono tutti i costi pagati dal Contraente al distributore. Le cifre non tengono conto della situazione fiscale personale del Contraente, che può incidere anch'essa sull'importo del rimborso.

Lo scenario di stress indica quale potrebbe essere l'importo rimborsato in circostanze di mercato estreme.

Lo scenario sfavorevole a 5 anni si è verificato per un investimento nel prodotto/parametro di riferimento idoneo tra giugno 2024 e agosto 2025.

Lo scenario moderato a 5 anni si è verificato per un investimento nel prodotto/parametro di riferimento idoneo tra aprile 2017 e aprile 2022.

Lo scenario favorevole a 5 anni si è verificato per un investimento nel prodotto/parametro di riferimento idoneo tra ottobre 2016 e ottobre 2021.

Quali sono i costi?

La persona che fornisce consulenza sul prodotto o che lo vende potrebbe addebitare altri costi, nel qual caso fornirà informazioni su tali costi, illustrandone l'impatto sull'investimento.

Andamento dei costi nel tempo

Le tabelle mostrano gli importi prelevati dall'investimento per coprire diversi tipi di costi. Tali importi dipendono dall'entità dell'investimento e dalla durata della detenzione del prodotto. Gli importi sono qui riportati a fini illustrativi e si basano su un importo esemplificativo dell'investimento e su diversi possibili periodi di investimento. Si è ipotizzato quanto segue:

- Nel primo anno recupero dell'importo investito (rendimento annuo dello 0%). Per gli altri periodi di detenzione si è ipotizzato che il prodotto abbia la performance indicata nello scenario moderato
- 10.000 EUR di investimento.

	In caso di riscatto dopo 1 anno	In caso di riscatto dopo 5 anni
Costi totali	€ 384	€ 2.223
Incidenza annuale dei costi (*)	3,9%	3,6% ogni anno

(*) Dimostra come i costi riducano ogni anno il rendimento nel corso del periodo di detenzione. Ad esempio, se l'uscita avviene nel periodo di detenzione raccomandato, si prevede che il rendimento medio annuo sarà pari al 15,6% prima dei costi e al 12% al netto dei costi. Una parte dei costi può essere condivisa con l'Intermediario che vende il prodotto per coprire i servizi che fornisce.

Composizione dei costi

Costi una tantum di ingresso o di riscatto		Incidenza annuale dei costi in caso di riscatto dopo 5 anni
Costi di ingresso	Percentuale dell'importo pagato al momento della sottoscrizione dell'investimento. Sono compresi i costi di distribuzione del 100% dell'importo investito. Questa è la cifra massima che può essere addebitata. L'intermediario che vende il prodotto vi informerà del costo effettivo.	0,1%
Costi di uscita	Non viene addebitata una commissione di uscita per questo prodotto.	NA
Costi correnti registrati ogni anno		
Commissioni di gestione e altri costi amministrativi o di esercizio	Commissione di Gestione annua applicata sul rendimento della Gestione Separata e dei Fondi Esterni prescelti. Si tratta di una stima basata sui costi effettivi dell'ultimo anno.	3,5%
Costi di transazione	Si tratta dei costi sostenuti per l'acquisto e la vendita degli investimenti sottostanti per il prodotto.	0,0%
Oneri accessori sostenuti in determinate condizioni		
Commissioni di performance	Per questa opzione di investimento non si applicano le commissioni di performance.	0,0%

Documento contenente le informazioni specifiche dell'opzione di investimento

Prodotto

PostePremium Soluzione Assicurativa
Opzione di investimento
BGF EUROPEAN SPECIAL SITUATIONS "I2" (EUR) ACC
LU0369584999

Cos'è questo prodotto?

Obiettivi dell'opzione di investimento: Il Fondo punta a massimizzare il rendimento sull'investimento mediante una combinazione di crescita del capitale e reddito sugli attivi del Fondo. Il Fondo investe almeno il 70% del patrimonio complessivo in titoli azionari (quali azioni) di società con sede o che svolgono la loro attività economica prevalente in Europa.


Investitori al dettaglio a cui si intende commercializzare il prodotto: Il prodotto si rivolge a Clienti al dettaglio, con un'età anagrafica minima di 18 anni e un'età assicurativa massima di 80 anni, caratterizzati da una conoscenza ed esperienza dei mercati e degli strumenti finanziari riferibile ad investitori informati o esperti e da una propensione al rischio a partire da molto bassa in base alla scelta delle opzioni sottostanti, che intendano cogliere in un orizzonte temporale di lungo termine le opportunità di rendimento di una gestione separata e di un portafoglio di Fondi Esterni, anche tenendo presente le tematiche riguardanti l'impatto ambientale, sociale e di governance degli investimenti sottostanti, esponendo una parte del capitale investito, a partire da circa la metà dello stesso, all'andamento dei mercati finanziari, con la conseguente possibilità di perdite potenziali del capitale investito. È prevista l'eventuale possibilità di liquidazione annuale del rendimento sotto forma di cedola, ove sia attivata l'Opzione Cedola. In caso di collocamento mediante tecniche di comunicazione a distanza, al momento della sottoscrizione, il Contraente deve coincidere con l'Assicurato. Il prodotto non si rivolge alle Controparti Qualificate, a Clienti con una conoscenza ed esperienza di base dei mercati e degli strumenti finanziari, a Clienti che non hanno capacità di sopportare le perdite, a Clienti con età anagrafica inferiore a 18 anni, a Clienti con età assicurativa superiore a 80 anni e a Clienti con orizzonte temporale inferiore a 1 anno.

Il contratto è riservato alla clientela Profilo Premium Top¹.

¹ I Clienti che hanno aderito al servizio Premium, Profilo Premium Top, offerto dall'Intermediario.

Quali sono i rischi e qual è il potenziale rendimento?

Indicatore di rischio



L'indicatore sintetico di rischio presuppone che l'opzione sia mantenuta per 5 anni.

L'indicatore sintetico di rischio è un'indicazione orientativa del livello di rischio di questa opzione rispetto ad altre opzioni. Esso esprime la probabilità che il prodotto subisca perdite monetarie a causa di movimenti sul mercato o a causa dell'incapacità della Compagnia di pagare quanto dovuto.

Questa opzione di investimento è stata classificata al livello 4 su 7 che corrisponde alla classe di rischio media. Ciò significa che le perdite potenziali dovute alla performance futura del prodotto sono classificate nel livello medio e che è molto improbabile che le cattive condizioni di mercato influenzino la capacità della Compagnia di pagare quanto dovuto.

Se la Compagnia non è in grado di pagare quanto dovuto, il Contraente potrebbe perdere l'intero investimento.

Scenari di performance

Il possibile rimborso dipenderà dall'andamento futuro dei mercati, che è incerto e non può essere previsto con esattezza. Lo scenario sfavorevole, lo scenario moderato e lo scenario favorevole riportati sono illustrazioni basate sulla performance peggiore, la performance media e la performance migliore del prodotto negli ultimi 10 anni. Nel futuro i mercati potrebbero avere un andamento molto diverso.

Periodo di detenzione raccomandato: 5 anni Esempio di investimento: € 10.000 Premio assicurativo: 50 €	In caso di riscatto dopo 1 anno	In caso di riscatto dopo 5 anni
--	---------------------------------	---------------------------------

Scenari di sopravvivenza

Minimo	Importo Monetario	€ 0	€ 0
Stress	Possibile rimborso al netto dei costi Rendimento medio per ciascun anno	€ 3.920 -60,76%	€ 2.530 -24,05%
Sfavorevole	Possibile rimborso al netto dei costi Rendimento medio per ciascun anno	€ 7.220 -27,76%	€ 8.210 -3,87%
Moderato	Possibile rimborso al netto dei costi Rendimento medio per ciascun anno	€ 10.560 5,56%	€ 13.410 6,04%
Favorevole	Possibile rimborso al netto dei costi Rendimento medio per ciascun anno	€ 13.630 36,32%	€ 17.400 11,71%

Scenario di morte

Evento assicurato	Possibile rimborso a favore dei Beneficiari al netto dei costi	€ 11.610	€ 14.750
-------------------	--	----------	----------

Le cifre riportate comprendono tutti i costi del prodotto in quanto tale e comprendono tutti i costi pagati dal Contraente al distributore. Le cifre non tengono conto della situazione fiscale personale del Contraente, che può incidere anch'essa sull'importo del rimborso.

Lo scenario di stress indica quale potrebbe essere l'importo rimborsato in circostanze di mercato estreme.

Lo scenario sfavorevole a 5 anni si è verificato per un investimento nel prodotto/parametro di riferimento idoneo tra dicembre 2021 e agosto 2025.

Lo scenario moderato a 5 anni si è verificato per un investimento nel prodotto/parametro di riferimento idoneo tra settembre 2015 e settembre 2020.

Lo scenario favorevole a 5 anni si è verificato per un investimento nel prodotto/parametro di riferimento idoneo tra ottobre 2016 e ottobre 2021.

Quali sono i costi?

La persona che fornisce consulenza sul prodotto o che lo vende potrebbe addebitare altri costi, nel qual caso fornirà informazioni su tali costi, illustrandone l'impatto sull'investimento.

Andamento dei costi nel tempo

Le tabelle mostrano gli importi prelevati dall'investimento per coprire diversi tipi di costi. Tali importi dipendono dall'entità dell'investimento e dalla durata della detenzione del prodotto. Gli importi sono qui riportati a fini illustrativi e si basano su un importo esemplificativo dell'investimento e su diversi possibili periodi di investimento. Si è ipotizzato quanto segue:

- Nel primo anno recupero dell'importo investito (rendimento annuo dello 0%). Per gli altri periodi di detenzione si è ipotizzato che il prodotto abbia la performance indicata nello scenario moderato

- 10.000 EUR di investimento.

	In caso di riscatto dopo 1 anno	In caso di riscatto dopo 5 anni
Costi totali	€ 349	€ 1.736
Incidenza annuale dei costi (*)	3,5%	3,1% ogni anno

(*) Dimostra come i costi riducano ogni anno il rendimento nel corso del periodo di detenzione. Ad esempio, se l'uscita avviene nel periodo di detenzione raccomandato, si prevede che il rendimento medio annuo sarà pari al 9,1% prima dei costi e al 6% al netto dei costi. Una parte dei costi può essere condivisa con l'Intermediario che vende il prodotto per coprire i servizi che fornisce.

Composizione dei costi

Costi una tantum di ingresso o di riscatto		Incidenza annuale dei costi in caso di riscatto dopo 5 anni
Costi di ingresso	Percentuale dell'importo pagato al momento della sottoscrizione dell'investimento. Sono compresi i costi di distribuzione del 100% dell'importo investito. Questa è la cifra massima che può essere addebitata. L'intermediario che vende il prodotto vi informerà del costo effettivo.	0,1%
Costi di uscita	Non viene addebitata una commissione di uscita per questo prodotto.	NA
Costi correnti registrati ogni anno		
Commissioni di gestione e altri costi amministrativi o di esercizio	Commissione di Gestione annua applicata sul rendimento della Gestione Separata e dei Fondi Esterni prescelti. Si tratta di una stima basata sui costi effettivi dell'ultimo anno.	3,0%
Costi di transazione	Si tratta dei costi sostenuti per l'acquisto e la vendita degli investimenti sottostanti per il prodotto.	0,0%
Oneri accessori sostenuti in determinate condizioni		
Commissioni di performance	Per questa opzione di investimento non si applicano le commissioni di performance.	0,0%

Documento contenente le informazioni specifiche dell'opzione di investimento

Prodotto

PostePremium Soluzione Assicurativa
Opzione di investimento
BlackRock Advantage US Equity
 IE00BF553F02

Cos'è questo prodotto?

Obiettivi dell'opzione di investimento: Il Fondo punta a realizzare la crescita del capitale nel lungo termine. Il Fondo mira a raggiungere per qualsiasi investimento almeno il 70% dell'esposizione a titoli azionari (ad es. azioni) di società con sede, quotate o che svolgono la loro attività economica prevalente negli Stati Uniti d'America. Ciò sarà conseguito investendo in titoli azionari, altri titoli correlati ad azioni e, ove ritenuto opportuno, titoli a reddito fisso (RF) (quali obbligazioni), strumenti del mercato monetario (SMM) (ossia titoli di debito a breve scadenza), depositi e contanti.


Investitori al dettaglio a cui si intende commercializzare il prodotto: Il prodotto si rivolge a Clienti al dettaglio, con un'età anagrafica minima di 18 anni e un'età assicurativa massima di 80 anni, caratterizzati da una conoscenza ed esperienza dei mercati e degli strumenti finanziari riferibile ad investitori informati o esperti e da una propensione al rischio a partire da molto bassa in base alla scelta delle opzioni sottostanti, che intendano cogliere in un orizzonte temporale di lungo termine le opportunità di rendimento di una gestione separata e di un portafoglio di Fondi Esterni, anche tenendo presente le tematiche riguardanti l'impatto ambientale, sociale e di governance degli investimenti sottostanti, esponendo una parte del capitale investito, a partire da circa la metà dello stesso, all'andamento dei mercati finanziari, con la conseguente possibilità di perdite potenziali del capitale investito. È prevista l'eventuale possibilità di liquidazione annuale del rendimento sotto forma di cedola, ove sia attivata l'Opzione Cedola. In caso di collocamento mediante tecniche di comunicazione a distanza, al momento della sottoscrizione, il Contraente deve coincidere con l'Assicurato. Il prodotto non si rivolge alle Controparti Qualificate, a Clienti con una conoscenza ed esperienza di base dei mercati e degli strumenti finanziari, a Clienti che non hanno capacità di sopportare le perdite, a Clienti con età anagrafica inferiore a 18 anni, a Clienti con età assicurativa superiore a 80 anni e a Clienti con orizzonte temporale inferiore a 1 anno.

Il contratto è riservato alla clientela Profilo Premium Top¹.

¹ I Clienti che hanno aderito al servizio Premium, Profilo Premium Top, offerto dall'Intermediario.

Quali sono i rischi e qual è il potenziale rendimento?

Indicatore di rischio



L'indicatore sintetico di rischio presuppone che l'opzione sia mantenuta per 5 anni.

L'indicatore sintetico di rischio è un'indicazione orientativa del livello di rischio di questa opzione rispetto ad altre opzioni. Esso esprime la probabilità che il prodotto subisca perdite monetarie a causa di movimenti sul mercato o a causa dell'incapacità della Compagnia di pagare quanto dovuto. Questa opzione di investimento è stata classificata al livello 4 su 7 che corrisponde alla classe di rischio media. Ciò significa che le perdite potenziali dovute alla performance futura del prodotto sono classificate nel livello medio e che è molto improbabile che le cattive condizioni di mercato influenzino la capacità della Compagnia di pagare quanto dovuto.

Se la Compagnia non è in grado di pagare quanto dovuto, il Contraente potrebbe perdere l'intero investimento.

Scenari di performance

Il possibile rimborso dipenderà dall'andamento futuro dei mercati, che è incerto e non può essere previsto con esattezza. Lo scenario sfavorevole, lo scenario moderato e lo scenario favorevole riportati sono illustrazioni basate sulla performance peggiore, la performance media e la performance migliore del prodotto negli ultimi 10 anni. Nel futuro i mercati potrebbero avere un andamento molto diverso.

Periodo di detenzione raccomandato: 5 anni Esempio di investimento: € 10.000 Premio assicurativo: 50 €	In caso di riscatto dopo 1 anno	In caso di riscatto dopo 5 anni
--	---------------------------------	---------------------------------

Scenari di sopravvivenza			
Minimo	Importo Monetario	€ 0	€ 0
Stress	Possibile rimborso al netto dei costi Rendimento medio per ciascun anno	€ 3.140 -68,60%	€ 2.610 -23,55%
Sfavorevole	Possibile rimborso al netto dei costi Rendimento medio per ciascun anno	€ 8.250 -17,45%	€ 9.830 -0,34%
Moderato	Possibile rimborso al netto dei costi Rendimento medio per ciascun anno	€ 10.760 7,56%	€ 17.310 11,60%
Favorevole	Possibile rimborso al netto dei costi Rendimento medio per ciascun anno	€ 14.120 41,22%	€ 20.560 15,51%

Scenario di morte			
Evento assicurato	Possibile rimborso a favore dei Beneficiari al netto dei costi	€ 11.830	€ 19.050

Le cifre riportate comprendono tutti i costi del prodotto in quanto tale e comprendono tutti i costi pagati dal Contraente al distributore. Le cifre non tengono conto della situazione fiscale personale del Contraente, che può incidere anch'essa sull'importo del rimborso.

Lo scenario di stress indica quale potrebbe essere l'importo rimborsato in circostanze di mercato estreme.

Lo scenario sfavorevole a 5 anni si è verificato per un investimento nel prodotto/parametro di riferimento idoneo tra giugno 2024 e agosto 2025.

Lo scenario moderato a 5 anni si è verificato per un investimento nel prodotto/parametro di riferimento idoneo tra aprile 2019 e aprile 2024.

Lo scenario favorevole a 5 anni si è verificato per un investimento nel prodotto/parametro di riferimento idoneo tra febbraio 2020 e febbraio 2025.

Quali sono i costi?

La persona che fornisce consulenza sul prodotto o che lo vende potrebbe addebitare altri costi, nel qual caso fornirà informazioni su tali costi, illustrandone l'impatto sull'investimento.

Andamento dei costi nel tempo

Le tabelle mostrano gli importi prelevati dall'investimento per coprire diversi tipi di costi. Tali importi dipendono dall'entità dell'investimento e dalla durata della detenzione del prodotto. Gli importi sono qui riportati a fini illustrativi e si basano su un importo esemplificativo dell'investimento e su diversi possibili periodi di investimento. Si è ipotizzato quanto segue:

- Nel primo anno recupero dell'importo investito (rendimento annuo dello 0%). Per gli altri periodi di detenzione si è ipotizzato che il prodotto abbia la performance indicata nello scenario moderato
- 10.000 EUR di investimento.

	In caso di riscatto dopo 1 anno	In caso di riscatto dopo 5 anni
Costi totali	€ 294	€ 1.626
Incidenza annuale dei costi (*)	3,0%	2,6% ogni anno

(*) Dimostra come i costi riducano ogni anno il rendimento nel corso del periodo di detenzione. Ad esempio, se l'uscita avviene nel periodo di detenzione raccomandato, si prevede che il rendimento medio annuo sarà pari al 14,2% prima dei costi e al 11,6% al netto dei costi. Una parte dei costi può essere condivisa con l'Intermediario che vende il prodotto per coprire i servizi che fornisce.

Composizione dei costi

Costi una tantum di ingresso o di riscatto		Incidenza annuale dei costi in caso di riscatto dopo 5 anni
Costi di ingresso	Percentuale dell'importo pagato al momento della sottoscrizione dell'investimento. Sono compresi i costi di distribuzione del 100% dell'importo investito. Questa è la cifra massima che può essere addebitata. L'intermediario che vende il prodotto vi informerà del costo effettivo.	0,1%
Costi di uscita	Non viene addebitata una commissione di uscita per questo prodotto.	NA
Costi correnti registrati ogni anno		
Commissioni di gestione e altri costi amministrativi o di esercizio	Commissione di Gestione annua applicata sul rendimento della Gestione Separata e dei Fondi Esterni prescelti. Si tratta di una stima basata sui costi effettivi dell'ultimo anno.	2,5%
Costi di transazione	Si tratta dei costi sostenuti per l'acquisto e la vendita degli investimenti sottostanti per il prodotto.	0,0%
Oneri accessori sostenuti in determinate condizioni		
Commissioni di performance	Per questa opzione di investimento non si applicano le commissioni di performance.	0,0%

Documento contenente le informazioni specifiche dell'opzione di investimento

Prodotto

PostePremium Soluzione Assicurativa
Opzione di investimento
BlackRock World Healthscience Fund
LU1960219571

Cos'è questo prodotto?

Obiettivi dell'opzione di investimento: Il Fondo punta a massimizzare il rendimento sull'investimento mediante una combinazione di crescita del capitale e reddito sugli attivi del Fondo. Il Fondo investe globalmente almeno il 70% del patrimonio complessivo in titoli azionari (quali azioni) di società operanti prevalentemente nei settori sanitario, farmaceutico, delle tecnologie e delle forniture mediche, nonché di società impegnate nello sviluppo di biotecnologie.


Investitori al dettaglio a cui si intende commercializzare il prodotto: Il prodotto si rivolge a Clienti al dettaglio, con un'età anagrafica minima di 18 anni e un'età assicurativa massima di 80 anni, caratterizzati da una conoscenza ed esperienza dei mercati e degli strumenti finanziari riferibile ad investitori informati o esperti e da una propensione al rischio a partire da molto bassa in base alla scelta delle opzioni sottostanti, che intendano cogliere in un orizzonte temporale di lungo termine le opportunità di rendimento di una gestione separata e di un portafoglio di Fondi Esterni, anche tenendo presente le tematiche riguardanti l'impatto ambientale, sociale e di governance degli investimenti sottostanti, esponendo una parte del capitale investito, a partire da circa la metà dello stesso, all'andamento dei mercati finanziari, con la conseguente possibilità di perdite potenziali del capitale investito. È prevista l'eventuale possibilità di liquidazione annuale del rendimento sotto forma di cedola, ove sia attivata l'Opzione Cedola. In caso di collocamento mediante tecniche di comunicazione a distanza, al momento della sottoscrizione, il Contraente deve coincidere con l'Assicurato. Il prodotto non si rivolge alle Controparti Qualificate, a Clienti con una conoscenza ed esperienza di base dei mercati e degli strumenti finanziari, a Clienti che non hanno capacità di sopportare le perdite, a Clienti con età anagrafica inferiore a 18 anni, a Clienti con età assicurativa superiore a 80 anni e a Clienti con orizzonte temporale inferiore a 1 anno.

Il contratto è riservato alla clientela Profilo Premium Top¹.

¹ I Clienti che hanno aderito al servizio Premium, Profilo Premium Top, offerto dall'Intermediario.

Quali sono i rischi e qual è il potenziale rendimento?

Indicatore di rischio



L'indicatore sintetico di rischio presuppone che l'opzione sia mantenuta per 5 anni.

L'indicatore sintetico di rischio è un'indicazione orientativa del livello di rischio di questa opzione rispetto ad altre opzioni. Esso esprime la probabilità che il prodotto subisca perdite monetarie a causa di movimenti sul mercato o a causa dell'incapacità della Compagnia di pagare quanto dovuto. Questa opzione di investimento è stata classificata al livello 4 su 7 che corrisponde alla classe di rischio media. Ciò significa che le perdite potenziali dovute alla performance futura del prodotto sono classificate nel livello medio e che è molto improbabile che le cattive condizioni di mercato influenzino la capacità della Compagnia di pagare quanto dovuto.

Se la Compagnia non è in grado di pagare quanto dovuto, il Contraente potrebbe perdere l'intero investimento.

Scenari di performance

Il possibile rimborso dipenderà dall'andamento futuro dei mercati, che è incerto e non può essere previsto con esattezza. Lo scenario sfavorevole, lo scenario moderato e lo scenario favorevole riportati sono illustrazioni basate sulla performance peggiore, la performance media e la performance migliore del prodotto negli ultimi 10 anni. Nel futuro i mercati potrebbero avere un andamento molto diverso.

Periodo di detenzione raccomandato: 5 anni Esempio di investimento: € 10.000 Premio assicurativo: 50 €	In caso di riscatto dopo 1 anno	In caso di riscatto dopo 5 anni
--	---------------------------------	---------------------------------

Scenari di sopravvivenza			
Minimo	Importo Monetario	€ 0	€ 0
Stress	Possibile rimborso al netto dei costi Rendimento medio per ciascun anno	€ 3.830 -61,73%	€ 3.320 -19,79%
Sfavorevole	Possibile rimborso al netto dei costi Rendimento medio per ciascun anno	€ 8.240 -17,65%	€ 7.650 -5,22%
Moderato	Possibile rimborso al netto dei costi Rendimento medio per ciascun anno	€ 10.610 6,15%	€ 15.080 8,57%
Favorevole	Possibile rimborso al netto dei costi Rendimento medio per ciascun anno	€ 12.560 25,64%	€ 16.550 10,60%

Scenario di morte			
Evento assicurato	Possibile rimborso a favore dei Beneficiari al netto dei costi	€ 11.680	€ 16.590

Le cifre riportate comprendono tutti i costi del prodotto in quanto tale e comprendono tutti i costi pagati dal Contraente al distributore. Le cifre non tengono conto della situazione fiscale personale del Contraente, che può incidere anch'essa sull'importo del rimborso.

Lo scenario di stress indica quale potrebbe essere l'importo rimborsato in circostanze di mercato estreme.

Lo scenario sfavorevole a 5 anni si è verificato per un investimento nel prodotto/parametro di riferimento idoneo tra agosto 2024 e agosto 2025.

Lo scenario moderato a 5 anni si è verificato per un investimento nel prodotto/parametro di riferimento idoneo tra febbraio 2020 e febbraio 2025.

Lo scenario favorevole a 5 anni si è verificato per un investimento nel prodotto/parametro di riferimento idoneo tra ottobre 2017 e ottobre 2022.

Quali sono i costi?

La persona che fornisce consulenza sul prodotto o che lo vende potrebbe addebitare altri costi, nel qual caso fornirà informazioni su tali costi, illustrandone l'impatto sull'investimento.

Andamento dei costi nel tempo

Le tabelle mostrano gli importi prelevati dall'investimento per coprire diversi tipi di costi. Tali importi dipendono dall'entità dell'investimento e dalla durata della detenzione del prodotto. Gli importi sono qui riportati a fini illustrativi e si basano su un importo esemplificativo dell'investimento e su diversi possibili periodi di investimento. Si è ipotizzato quanto segue:

- Nel primo anno recupero dell'importo investito (rendimento annuo dello 0%). Per gli altri periodi di detenzione si è ipotizzato che il prodotto abbia la performance indicata nello scenario moderato
- 10.000 EUR di investimento.

	In caso di riscatto dopo 1 anno	In caso di riscatto dopo 5 anni
Costi totali	€ 361	€ 1.898
Incidenza annuale dei costi (*)	3,6%	3,2% ogni anno

(*) Dimostra come i costi riducano ogni anno il rendimento nel corso del periodo di detenzione. Ad esempio, se l'uscita avviene nel periodo di detenzione raccomandato, si prevede che il rendimento medio annuo sarà pari al 11,8% prima dei costi e al 8,6% al netto dei costi. Una parte dei costi può essere condivisa con l'Intermediario che vende il prodotto per coprire i servizi che fornisce.

Composizione dei costi

Costi una tantum di ingresso o di riscatto		Incidenza annuale dei costi in caso di riscatto dopo 5 anni
Costi di ingresso	Percentuale dell'importo pagato al momento della sottoscrizione dell'investimento. Sono compresi i costi di distribuzione del 100% dell'importo investito. Questa è la cifra massima che può essere addebitata. L'intermediario che vende il prodotto vi informerà del costo effettivo.	0,1%
Costi di uscita	Non viene addebitata una commissione di uscita per questo prodotto.	NA
Costi correnti registrati ogni anno		
Commissioni di gestione e altri costi amministrativi o di esercizio	Commissione di Gestione annua applicata sul rendimento della Gestione Separata e dei Fondi Esterni prescelti. Si tratta di una stima basata sui costi effettivi dell'ultimo anno.	3,1%
Costi di transazione	Si tratta dei costi sostenuti per l'acquisto e la vendita degli investimenti sottostanti per il prodotto.	0,0%
Oneri accessori sostenuti in determinate condizioni		
Commissioni di performance	Per questa opzione di investimento non si applicano le commissioni di performance.	0,0%

Documento contenente le informazioni specifiche dell'opzione di investimento

Prodotto

PostePremium Soluzione Assicurativa
Opzione di investimento
BSF EUROPEAN SELECT STRATEGIES "I2" (EUR) ACC
LU1461867779

Cos'è questo prodotto?

Obiettivi dell'opzione di investimento: Il Fondo punta a massimizzare il rendimento sull'investimento mediante una combinazione di crescita del capitale e reddito sulle attività del Fondo. Il Fondo investe nell'intera gamma di attività in cui può investire un OICVM lungo l'intera struttura del capitale delle società (titoli di debito e azioni) e in titoli emessi da governi e agenzie governative. Esse includono, in via non esclusiva: azioni, titoli a reddito fisso (RF) (quali obbligazioni), strumenti del mercato monetario (SMM) (ossia titoli di debito a breve scadenza), strumenti finanziari derivati (SFD), fondi, depositi e contanti.

Investitori al dettaglio a cui si intende commercializzare il prodotto: Il prodotto si rivolge a Clienti al dettaglio, con un'età anagrafica minima di 18 anni e un'età assicurativa massima di 80 anni, caratterizzati da una conoscenza ed esperienza dei mercati e degli strumenti finanziari riferibile ad investitori informati o esperti e da una propensione al rischio a partire da molto bassa in base alla scelta delle opzioni sottostanti, che intendano cogliere in un orizzonte temporale di lungo termine le opportunità di rendimento di una gestione separata e di un portafoglio di Fondi Esterni, anche tenendo presente le tematiche riguardanti l'impatto ambientale, sociale e di governance degli investimenti sottostanti, esponendo una parte del capitale investito, a partire da circa la metà dello stesso, all'andamento dei mercati finanziari, con la conseguente possibilità di perdite potenziali del capitale investito. È prevista l'eventuale possibilità di liquidazione annuale del rendimento sotto forma di cedola, ove sia attivata l'Opzione Cedola. In caso di collocamento mediante tecniche di comunicazione a distanza, al momento della sottoscrizione, il Contraente deve coincidere con l'Assicurato. Il prodotto non si rivolge alle Controparti Qualificate, a Clienti con una conoscenza ed esperienza di base dei mercati e degli strumenti finanziari, a Clienti che non hanno capacità di sopportare le perdite, a Clienti con età anagrafica inferiore a 18 anni, a Clienti con età assicurativa superiore a 80 anni e a Clienti con orizzonte temporale inferiore a 1 anno.

Il contratto è riservato alla clientela Profilo Premium Top¹.

¹ I Clienti che hanno aderito al servizio Premium, Profilo Premium Top, offerto dall'Intermediario.

Quali sono i rischi e qual è il potenziale rendimento?

Indicatore di rischio



Rischio più basso

Rischio più alto



L'indicatore sintetico di rischio presuppone che l'opzione sia mantenuta per 5 anni.

L'indicatore sintetico di rischio è un'indicazione orientativa del livello di rischio di questa opzione rispetto ad altre opzioni. Esso esprime la probabilità che il prodotto subisca perdite monetarie a causa di movimenti sul mercato o a causa dell'incapacità della Compagnia di pagare quanto dovuto.

Questa opzione di investimento è stata classificata al livello 3 su 7 che corrisponde alla classe di rischio medio-bassa. Ciò significa che le perdite potenziali dovute alla performance futura del prodotto sono classificate nel livello medio-basso e che è molto improbabile che le cattive condizioni di mercato influenzino la capacità della Compagnia di pagare quanto dovuto.

Se la Compagnia non è in grado di pagare quanto dovuto, il Contraente potrebbe perdere l'intero investimento.

Scenari di performance

Il possibile rimborso dipenderà dall'andamento futuro dei mercati, che è incerto e non può essere previsto con esattezza. Lo scenario sfavorevole, lo scenario moderato e lo scenario favorevole riportati sono illustrazioni basate sulla performance peggiore, la performance media e la performance migliore del prodotto negli ultimi 10 anni. Nel futuro i mercati potrebbero avere un andamento molto diverso.

Periodo di detenzione raccomandato: 5 anni Esempio di investimento: € 10.000 Premio assicurativo: 50 €	In caso di riscatto dopo 1 anno	In caso di riscatto dopo 5 anni
--	---------------------------------	---------------------------------

Scenari di sopravvivenza			
Minimo	Importo Monetario	€ 0	€ 0
Stress	Possibile rimborso al netto dei costi Rendimento medio per ciascun anno	€ 7.680 -23,17%	€ 6.650 -7,83%
Sfavorevole	Possibile rimborso al netto dei costi Rendimento medio per ciascun anno	€ 8.350 -16,52%	€ 8.600 -2,97%
Moderato	Possibile rimborso al netto dei costi Rendimento medio per ciascun anno	€ 10.040 0,38%	€ 9.700 -0,60%
Favorevole	Possibile rimborso al netto dei costi Rendimento medio per ciascun anno	€ 10.980 9,79%	€ 10.820 1,59%

Scenario di morte			
Evento assicurato	Possibile rimborso a favore dei Beneficiari al netto dei costi	€ 11.040	€ 10.670

Le cifre riportate comprendono tutti i costi del prodotto in quanto tale e comprendono tutti i costi pagati dal Contraente al distributore. Le cifre non tengono conto della situazione fiscale personale del Contraente, che può incidere anch'essa sull'importo del rimborso.

Lo scenario di stress indica quale potrebbe essere l'importo rimborsato in circostanze di mercato estreme.

Lo scenario sfavorevole a 5 anni si è verificato per un investimento nel prodotto/parametro di riferimento idoneo tra settembre 2017 e settembre 2022.

Lo scenario moderato a 5 anni si è verificato per un investimento nel prodotto/parametro di riferimento idoneo tra febbraio 2019 e febbraio 2024.

Lo scenario favorevole a 5 anni si è verificato per un investimento nel prodotto/parametro di riferimento idoneo tra luglio 2016 e luglio 2021.

Quali sono i costi?

La persona che fornisce consulenza sul prodotto o che lo vende potrebbe addebitare altri costi, nel qual caso fornirà informazioni su tali costi, illustrandone l'impatto sull'investimento.

Andamento dei costi nel tempo

Le tabelle mostrano gli importi prelevati dall'investimento per coprire diversi tipi di costi. Tali importi dipendono dall'entità dell'investimento e dalla durata della detenzione del prodotto. Gli importi sono qui riportati a fini illustrativi e si basano su un importo esemplificativo dell'investimento e su diversi possibili periodi di investimento. Si è ipotizzato quanto segue:

- Nel primo anno recupero dell'importo investito (rendimento annuo dello 0%). Per gli altri periodi di detenzione si è ipotizzato che il prodotto abbia la performance indicata nello scenario moderato
- 10.000 EUR di investimento.

	In caso di riscatto dopo 1 anno	In caso di riscatto dopo 5 anni
Costi totali	€ 356	€ 1.530
Incidenza annuale dei costi (*)	3,6%	3,1% ogni anno

(*) Dimostra come i costi riducano ogni anno il rendimento nel corso del periodo di detenzione. Ad esempio, se l'uscita avviene nel periodo di detenzione raccomandato, si prevede che il rendimento medio annuo sarà pari al 2,5% prima dei costi e al -0,6% al netto dei costi. Una parte dei costi può essere condivisa con l'Intermediario che vende il prodotto per coprire i servizi che fornisce.

Composizione dei costi

Costi una tantum di ingresso o di riscatto		Incidenza annuale dei costi in caso di riscatto dopo 5 anni
Costi di ingresso	Percentuale dell'importo pagato al momento della sottoscrizione dell'investimento. Sono compresi i costi di distribuzione del 100% dell'importo investito. Questa è la cifra massima che può essere addebitata. L'intermediario che vende il prodotto vi informerà del costo effettivo.	0,1%
Costi di uscita	Non viene addebitata una commissione di uscita per questo prodotto.	NA
Costi correnti registrati ogni anno		
Commissioni di gestione e altri costi amministrativi o di esercizio	Commissione di Gestione annua applicata sul rendimento della Gestione Separata e dei Fondi Esterni prescelti. Si tratta di una stima basata sui costi effettivi dell'ultimo anno.	3,0%
Costi di transazione	Si tratta dei costi sostenuti per l'acquisto e la vendita degli investimenti sottostanti per il prodotto.	0,0%
Oneri accessori sostenuti in determinate condizioni		
Commissioni di performance	Per questa opzione di investimento non si applicano le commissioni di performance.	0,0%

Documento contenente le informazioni specifiche dell'opzione di investimento

Prodotto

PostePremium Soluzione Assicurativa
Opzione di investimento
DWS Concept Kaldemorgen
LU1663838545

Cos'è questo prodotto?

Obiettivi dell'opzione di investimento: Il fondo è gestito attivamente. Il fondo non è gestito in riferimento a un benchmark. Il fondo promuove le caratteristiche ambientali e sociali ed è soggetto agli obblighi di trasparenza di un prodotto finanziario ai sensi dell'articolo 8, paragrafo 1, della Norma (UE) 2019/2088 sulla trasparenza relativa alla sostenibilità nel settore dei servizi finanziari. Ulteriori informazioni ESG sono disponibili nel prospetto e sul sito web di DWS. Obiettivo della politica d'investimento è il conseguimento di un incremento di valore. A tale scopo, il fondo investe fino al 100% del proprio patrimonio in azioni, valori mobiliari obbligazionari, certificati, titoli del mercato monetario e liquidità. Inoltre, per proteggersi dai rischi di mercato, il fondo può investire, tra gli altri, in derivati a fini d'investimento e di copertura. Il fondo investirà in mercati e strumenti diversi secondo il contesto economico generale e le valutazioni della Gestione del fondo. Fino al 20% del patrimonio potrà essere investito in asset backed securities. Per la selezione degli investimenti, unitamente alla performance finanziaria vengono considerati gli aspetti ambientali e sociali nonché i principi della buona corporate governance (aspetti ESG). La selezione dei singoli investimenti è a discrezione della gestione del fondo. Il rendimento del prodotto è ricavabile dal valore patrimoniale netto per azione calcolato quotidianamente e dall'importo della distribuzione eventualmente applicabile. La valuta del comparto è EUR. I rendimenti e le plusvalenze non vengono distribuiti, bensì reinvestiti nel fondo.

Investitori al dettaglio a cui si intende commercializzare il prodotto: Il prodotto si rivolge a Clienti al dettaglio, con un'età anagrafica minima di 18 anni e un'età assicurativa massima di 80 anni, caratterizzati da una conoscenza ed esperienza dei mercati e degli strumenti finanziari riferibile ad investitori informati o esperti e da una propensione al rischio a partire da molto bassa in base alla scelta delle opzioni sottostanti, che intendano cogliere in un orizzonte temporale di lungo termine le opportunità di rendimento di una gestione separata e di un portafoglio di Fondi Esterni, anche tenendo presente le tematiche riguardanti l'impatto ambientale, sociale e di governance degli investimenti sottostanti, esponendo una parte del capitale investito, a partire da circa la metà dello stesso, all'andamento dei mercati finanziari, con la conseguente possibilità di perdite potenziali del capitale investito. È prevista l'eventuale possibilità di liquidazione annuale del rendimento sotto forma di cedola, ove sia attivata l'Opzione Cedola. In caso di collocamento mediante tecniche di comunicazione a distanza, al momento della sottoscrizione, il Contraente deve coincidere con l'Assicurato. Il prodotto non si rivolge alle Controparti Qualificate, a Clienti con una conoscenza ed esperienza di base dei mercati e degli strumenti finanziari, a Clienti che non hanno capacità di sopportare le perdite, a Clienti con età anagrafica inferiore a 18 anni, a Clienti con età assicurativa superiore a 80 anni e a Clienti con orizzonte temporale inferiore a 1 anno.

Il contratto è riservato alla clientela Profilo Premium Top¹.

¹ I Clienti che hanno aderito al servizio Premium, Profilo Premium Top, offerto dall'Intermediario.

Quali sono i rischi e qual è il potenziale rendimento?

Indicatore di rischio



Rischio più basso

Rischio più alto



L'indicatore sintetico di rischio presuppone che l'opzione sia mantenuta per 5 anni.

L'indicatore sintetico di rischio è un'indicazione orientativa del livello di rischio di questa opzione rispetto ad altre opzioni. Esso esprime la probabilità che il prodotto subisca perdite monetarie a causa di movimenti sul mercato o a causa dell'incapacità della Compagnia di pagare quanto dovuto.

Questa opzione di investimento è stata classificata al livello 3 su 7 che corrisponde alla classe di rischio medio-bassa. Ciò significa che le perdite potenziali dovute alla performance futura del prodotto sono classificate nel livello medio-basso e che è molto improbabile che le cattive condizioni di mercato influenzino la capacità della Compagnia di pagare quanto dovuto.

Se la Compagnia non è in grado di pagare quanto dovuto, il Contraente potrebbe perdere l'intero investimento.

Scenari di performance

Il possibile rimborso dipenderà dall'andamento futuro dei mercati, che è incerto e non può essere previsto con esattezza. Lo scenario sfavorevole, lo scenario moderato e lo scenario favorevole riportati sono illustrazioni basate sulla performance peggiore, la performance media e la performance migliore del prodotto negli ultimi 10 anni. Nel futuro i mercati potrebbero avere un andamento molto diverso.

Periodo di detenzione raccomandato: 5 anni Esempio di investimento: € 10.000 Premio assicurativo: 50 €	In caso di riscatto dopo 1 anno	In caso di riscatto dopo 5 anni
--	---------------------------------	---------------------------------

Scenari di sopravvivenza			
Minimo	Importo Monetario	€ 0	€ 0
Stress	Possibile rimborso al netto dei costi Rendimento medio per ciascun anno	€ 7.100 -28,99%	€ 6.690 -7,72%
Sfavorevole	Possibile rimborso al netto dei costi Rendimento medio per ciascun anno	€ 9.310 -6,85%	€ 9.310 -1,41%
Moderato	Possibile rimborso al netto dei costi Rendimento medio per ciascun anno	€ 10.100 0,98%	€ 10.930 1,79%
Favorevole	Possibile rimborso al netto dei costi Rendimento medio per ciascun anno	€ 11.210 12,14%	€ 11.770 3,31%

Scenario di morte			
Evento assicurato	Possibile rimborso a favore dei Beneficiari al netto dei costi	€ 11.110	€ 12.020

Le cifre riportate comprendono tutti i costi del prodotto in quanto tale e comprendono tutti i costi pagati dal Contraente al distributore. Le cifre non tengono conto della situazione fiscale personale del Contraente, che può incidere anch'essa sull'importo del rimborso.

Lo scenario di stress indica quale potrebbe essere l'importo rimborsato in circostanze di mercato estreme.

Lo scenario sfavorevole a 5 anni si è verificato per un investimento nel prodotto/parametro di riferimento idoneo tra luglio 2024 e agosto 2025.

Lo scenario moderato a 5 anni si è verificato per un investimento nel prodotto/parametro di riferimento idoneo tra febbraio 2019 e febbraio 2024.

Lo scenario favorevole a 5 anni si è verificato per un investimento nel prodotto/parametro di riferimento idoneo tra marzo 2020 e marzo 2025.

Quali sono i costi?

La persona che fornisce consulenza sul prodotto o che lo vende potrebbe addebitare altri costi, nel qual caso fornirà informazioni su tali costi, illustrandone l'impatto sull'investimento.

Andamento dei costi nel tempo

Le tabelle mostrano gli importi prelevati dall'investimento per coprire diversi tipi di costi. Tali importi dipendono dall'entità dell'investimento e dalla durata della detenzione del prodotto. Gli importi sono qui riportati a fini illustrativi e si basano su un importo esemplificativo dell'investimento e su diversi possibili periodi di investimento. Si è ipotizzato quanto segue:

- Nel primo anno recupero dell'importo investito (rendimento annuo dello 0%). Per gli altri periodi di detenzione si è ipotizzato che il prodotto abbia la performance indicata nello scenario moderato
- 10.000 EUR di investimento.

	In caso di riscatto dopo 1 anno	In caso di riscatto dopo 5 anni
Costi totali	€ 390	€ 1.777
Incidenza annuale dei costi (*)	3,9%	3,4% ogni anno

(*) Dimostra come i costi riducano ogni anno il rendimento nel corso del periodo di detenzione. Ad esempio, se l'uscita avviene nel periodo di detenzione raccomandato, si prevede che il rendimento medio annuo sarà pari al 5,2% prima dei costi e al 1,8% al netto dei costi. Una parte dei costi può essere condivisa con l'Intermediario che vende il prodotto per coprire i servizi che fornisce.

Composizione dei costi

Costi una tantum di ingresso o di riscatto		Incidenza annuale dei costi in caso di riscatto dopo 5 anni
Costi di ingresso	Percentuale dell'importo pagato al momento della sottoscrizione dell'investimento. Sono compresi i costi di distribuzione del 100% dell'importo investito. Questa è la cifra massima che può essere addebitata. L'intermediario che vende il prodotto vi informerà del costo effettivo.	0,1%
Costi di uscita	Non viene addebitata una commissione di uscita per questo prodotto.	NA
Costi correnti registrati ogni anno		
Commissioni di gestione e altri costi amministrativi o di esercizio	Commissione di Gestione annua applicata sul rendimento della Gestione Separata e dei Fondi Esterni prescelti. Si tratta di una stima basata sui costi effettivi dell'ultimo anno.	3,3%
Costi di transazione	Si tratta dei costi sostenuti per l'acquisto e la vendita degli investimenti sottostanti per il prodotto.	0,0%
Oneri accessori sostenuti in determinate condizioni		
Commissioni di performance	Per questa opzione di investimento non si applicano le commissioni di performance.	0,0%

Documento contenente le informazioni specifiche dell'opzione di investimento

Prodotto

PostePremium Soluzione Assicurativa
Opzione di investimento
EF Global Bond Z EUR
LU1652387702

Cos'è questo prodotto?

Obiettivi dell'opzione di investimento: Aumentare il valore dell'investimento nel tempo e battere la performance dei mercati dei titoli di Stato mondiali (misurata dal benchmark).

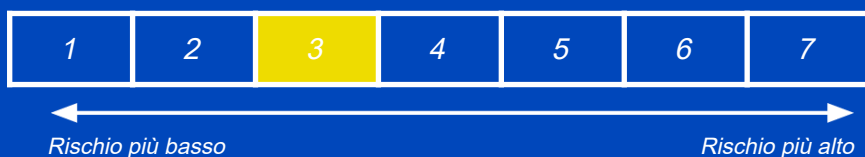
Investitori al dettaglio a cui si intende commercializzare il prodotto: Il prodotto si rivolge a Clienti al dettaglio, con un'età anagrafica minima di 18 anni e un'età assicurativa massima di 80 anni, caratterizzati da una conoscenza ed esperienza dei mercati e degli strumenti finanziari riferibile ad investitori informati o esperti e da una propensione al rischio a partire da molto bassa in base alla scelta delle opzioni sottostanti, che intendano cogliere in un orizzonte temporale di lungo termine le opportunità di rendimento di una gestione separata e di un portafoglio di Fondi Esterni, anche tenendo presente le tematiche riguardanti l'impatto ambientale, sociale e di governance degli investimenti sottostanti, esponendo una parte del capitale investito, a partire da circa la metà dello stesso, all'andamento dei mercati finanziari, con la conseguente possibilità di perdite potenziali del capitale investito. È prevista l'eventuale possibilità di liquidazione annuale del rendimento sotto forma di cedola, ove sia attivata l'Opzione Cedola. In caso di collocamento mediante tecniche di comunicazione a distanza, al momento della sottoscrizione, il Contraente deve coincidere con l'Assicurato. Il prodotto non si rivolge alle Controparti Qualificate, a Clienti con una conoscenza ed esperienza di base dei mercati e degli strumenti finanziari, a Clienti che non hanno capacità di sopportare le perdite, a Clienti con età anagrafica inferiore a 18 anni, a Clienti con età assicurativa superiore a 80 anni e a Clienti con orizzonte temporale inferiore a 1 anno.

Il contratto è riservato alla clientela Profilo Premium Top¹.

¹ I Clienti che hanno aderito al servizio Premium, Profilo Premium Top, offerto dall'Intermediario.

Quali sono i rischi e qual è il potenziale rendimento?

Indicatore di rischio



L'indicatore sintetico di rischio presuppone che l'opzione sia mantenuta per 5 anni.

L'indicatore sintetico di rischio è un'indicazione orientativa del livello di rischio di questa opzione rispetto ad altre opzioni. Esso esprime la probabilità che il prodotto subisca perdite monetarie a causa di movimenti sul mercato o a causa dell'incapacità della Compagnia di pagare quanto dovuto.

Questa opzione di investimento è stata classificata al livello 3 su 7 che corrisponde alla classe di rischio medio-bassa. Ciò significa che le perdite potenziali dovute alla performance futura del prodotto sono classificate nel livello medio-basso e che è molto improbabile che le cattive condizioni di mercato influenzino la capacità della Compagnia di pagare quanto dovuto.

Se la Compagnia non è in grado di pagare quanto dovuto, il Contraente potrebbe perdere l'intero investimento.

Scenari di performance

Il possibile rimborso dipenderà dall'andamento futuro dei mercati, che è incerto e non può essere previsto con esattezza. Lo scenario sfavorevole, lo scenario moderato e lo scenario favorevole riportati sono illustrazioni basate sulla performance peggiore, la performance media e la performance migliore del prodotto negli ultimi 10 anni. Nel futuro i mercati potrebbero avere un andamento molto diverso.

Periodo di detenzione raccomandato: 5 anni Esempio di investimento: € 10.000 Premio assicurativo: 50 €	In caso di riscatto dopo 1 anno	In caso di riscatto dopo 5 anni
--	---------------------------------	---------------------------------

Scenari di sopravvivenza			
Minimo	Importo Monetario	€ 0	€ 0
Stress	Possibile rimborso al netto dei costi Rendimento medio per ciascun anno	€ 7.240 -27,63%	€ 6.400 -8,52%
Sfavorevole	Possibile rimborso al netto dei costi Rendimento medio per ciascun anno	€ 8.720 -12,76%	€ 8.060 -4,23%
Moderato	Possibile rimborso al netto dei costi Rendimento medio per ciascun anno	€ 9.840 -1,61%	€ 9.370 -1,30%
Favorevole	Possibile rimborso al netto dei costi Rendimento medio per ciascun anno	€ 11.010 10,09%	€ 10.090 0,18%

Scenario di morte			
Evento assicurato	Possibile rimborso a favore dei Beneficiari al netto dei costi	€ 10.820	€ 10.300

Le cifre riportate comprendono tutti i costi del prodotto in quanto tale e comprendono tutti i costi pagati dal Contraente al distributore. Le cifre non tengono conto della situazione fiscale personale del Contraente, che può incidere anch'essa sull'importo del rimborso.

Lo scenario di stress indica quale potrebbe essere l'importo rimborsato in circostanze di mercato estreme.

Lo scenario sfavorevole a 5 anni si è verificato per un investimento nel prodotto/parametro di riferimento idoneo tra novembre 2021 e agosto 2025.

Lo scenario moderato a 5 anni si è verificato per un investimento nel prodotto/parametro di riferimento idoneo tra ottobre 2017 e ottobre 2022.

Lo scenario favorevole a 5 anni si è verificato per un investimento nel prodotto/parametro di riferimento idoneo tra luglio 2017 e luglio 2022.

Quali sono i costi?

La persona che fornisce consulenza sul prodotto o che lo vende potrebbe addebitare altri costi, nel qual caso fornirà informazioni su tali costi, illustrandone l'impatto sull'investimento.

Andamento dei costi nel tempo

Le tabelle mostrano gli importi prelevati dall'investimento per coprire diversi tipi di costi. Tali importi dipendono dall'entità dell'investimento e dalla durata della detenzione del prodotto. Gli importi sono qui riportati a fini illustrativi e si basano su un importo esemplificativo dell'investimento e su diversi possibili periodi di investimento. Si è ipotizzato quanto segue:

- Nel primo anno recupero dell'importo investito (rendimento annuo dello 0%). Per gli altri periodi di detenzione si è ipotizzato che il prodotto abbia la performance indicata nello scenario moderato
- 10.000 EUR di investimento.

	In caso di riscatto dopo 1 anno	In caso di riscatto dopo 5 anni
Costi totali	€ 323	€ 1.319
Incidenza annuale dei costi (*)	3,3%	2,7% ogni anno

(*) Dimostra come i costi riducano ogni anno il rendimento nel corso del periodo di detenzione. Ad esempio, se l'uscita avviene nel periodo di detenzione raccomandato, si prevede che il rendimento medio annuo sarà pari al 1,4% prima dei costi e al -1,3% al netto dei costi. Una parte dei costi può essere condivisa con l'Intermediario che vende il prodotto per coprire i servizi che fornisce.

Composizione dei costi

Costi una tantum di ingresso o di riscatto		Incidenza annuale dei costi in caso di riscatto dopo 5 anni
Costi di ingresso	Percentuale dell'importo pagato al momento della sottoscrizione dell'investimento. Sono compresi i costi di distribuzione del 100% dell'importo investito. Questa è la cifra massima che può essere addebitata. L'intermediario che vende il prodotto vi informerà del costo effettivo.	0,1%
Costi di uscita	Non viene addebitata una commissione di uscita per questo prodotto.	NA
Costi correnti registrati ogni anno		
Commissioni di gestione e altri costi amministrativi o di esercizio	Commissione di Gestione annua applicata sul rendimento della Gestione Separata e dei Fondi Esterni prescelti. Si tratta di una stima basata sui costi effettivi dell'ultimo anno.	2,6%
Costi di transazione	Si tratta dei costi sostenuti per l'acquisto e la vendita degli investimenti sottostanti per il prodotto.	0,0%
Oneri accessori sostenuti in determinate condizioni		
Commissioni di performance	Per questa opzione di investimento non si applicano le commissioni di performance.	0,0%

Documento contenente le informazioni specifiche dell'opzione di investimento

Prodotto

PostePremium Soluzione Assicurativa
Opzione di investimento
EF Sustainable Japan Equity Z Cap EUR
LU1543693680

Cos'è questo prodotto?

Obiettivi dell'opzione di investimento: Aumentare il valore dell'investimento nel tempo e battere la performance dei mercati azionari giapponesi (misurata dal benchmark), integrando fattori ambientali, sociali e di governance (ESG).


Investitori al dettaglio a cui si intende commercializzare il prodotto: Il prodotto si rivolge a Clienti al dettaglio, con un'età anagrafica minima di 18 anni e un'età assicurativa massima di 80 anni, caratterizzati da una conoscenza ed esperienza dei mercati e degli strumenti finanziari riferibile ad investitori informati o esperti e da una propensione al rischio a partire da molto bassa in base alla scelta delle opzioni sottostanti, che intendano cogliere in un orizzonte temporale di lungo termine le opportunità di rendimento di una gestione separata e di un portafoglio di Fondi Esterni, anche tenendo presente le tematiche riguardanti l'impatto ambientale, sociale e di governance degli investimenti sottostanti, esponendo una parte del capitale investito, a partire da circa la metà dello stesso, all'andamento dei mercati finanziari, con la conseguente possibilità di perdite potenziali del capitale investito. È prevista l'eventuale possibilità di liquidazione annuale del rendimento sotto forma di cedola, ove sia attivata l'Opzione Cedola. In caso di collocamento mediante tecniche di comunicazione a distanza, al momento della sottoscrizione, il Contraente deve coincidere con l'Assicurato. Il prodotto non si rivolge alle Controparti Qualificate, a Clienti con una conoscenza ed esperienza di base dei mercati e degli strumenti finanziari, a Clienti che non hanno capacità di sopportare le perdite, a Clienti con età anagrafica inferiore a 18 anni, a Clienti con età assicurativa superiore a 80 anni e a Clienti con orizzonte temporale inferiore a 1 anno.

Il contratto è riservato alla clientela Profilo Premium Top¹.

¹ I Clienti che hanno aderito al servizio Premium, Profilo Premium Top, offerto dall'Intermediario.

Quali sono i rischi e qual è il potenziale rendimento?

Indicatore di rischio



L'indicatore sintetico di rischio presuppone che l'opzione sia mantenuta per 5 anni.

L'indicatore sintetico di rischio è un'indicazione orientativa del livello di rischio di questa opzione rispetto ad altre opzioni. Esso esprime la probabilità che il prodotto subisca perdite monetarie a causa di movimenti sul mercato o a causa dell'incapacità della Compagnia di pagare quanto dovuto.

Questa opzione di investimento è stata classificata al livello 4 su 7 che corrisponde alla classe di rischio media. Ciò significa che le perdite potenziali dovute alla performance futura del prodotto sono classificate nel livello medio e che è molto improbabile che le cattive condizioni di mercato influenzino la capacità della Compagnia di pagare quanto dovuto.

Se la Compagnia non è in grado di pagare quanto dovuto, il Contraente potrebbe perdere l'intero investimento.

Scenari di performance

Il possibile rimborso dipenderà dall'andamento futuro dei mercati, che è incerto e non può essere previsto con esattezza. Lo scenario sfavorevole, lo scenario moderato e lo scenario favorevole riportati sono illustrazioni basate sulla performance peggiore, la performance media e la performance migliore del prodotto negli ultimi 10 anni. Nel futuro i mercati potrebbero avere un andamento molto diverso.

Periodo di detenzione raccomandato: 5 anni Esempio di investimento: € 10.000 Premio assicurativo: 50 €	In caso di riscatto dopo 1 anno	In caso di riscatto dopo 5 anni
--	---------------------------------	---------------------------------

Scenari di sopravvivenza			
Minimo	Importo Monetario	€ 0	€ 0
Stress	Possibile rimborso al netto dei costi Rendimento medio per ciascun anno	€ 3.010 -69,85%	€ 2.610 -23,58%
Sfavorevole	Possibile rimborso al netto dei costi Rendimento medio per ciascun anno	€ 8.380 -16,24%	€ 9.370 -1,29%
Moderato	Possibile rimborso al netto dei costi Rendimento medio per ciascun anno	€ 10.490 4,95%	€ 11.790 3,36%
Favorevole	Possibile rimborso al netto dei costi Rendimento medio per ciascun anno	€ 13.090 30,90%	€ 15.020 8,47%

Scenario di morte			
Evento assicurato	Possibile rimborso a favore dei Beneficiari al netto dei costi	€ 11.540	€ 12.970

Le cifre riportate comprendono tutti i costi del prodotto in quanto tale e comprendono tutti i costi pagati dal Contraente al distributore. Le cifre non tengono conto della situazione fiscale personale del Contraente, che può incidere anch'essa sull'importo del rimborso.

Lo scenario di stress indica quale potrebbe essere l'importo rimborsato in circostanze di mercato estreme.

Lo scenario sfavorevole a 5 anni si è verificato per un investimento nel prodotto/parametro di riferimento idoneo tra ottobre 2017 e ottobre 2022.

Lo scenario moderato a 5 anni si è verificato per un investimento nel prodotto/parametro di riferimento idoneo tra maggio 2016 e maggio 2021.

Lo scenario favorevole a 5 anni si è verificato per un investimento nel prodotto/parametro di riferimento idoneo tra marzo 2020 e marzo 2025.

Quali sono i costi?

La persona che fornisce consulenza sul prodotto o che lo vende potrebbe addebitare altri costi, nel qual caso fornirà informazioni su tali costi, illustrandone l'impatto sull'investimento.

Andamento dei costi nel tempo

Le tabelle mostrano gli importi prelevati dall'investimento per coprire diversi tipi di costi. Tali importi dipendono dall'entità dell'investimento e dalla durata della detenzione del prodotto. Gli importi sono qui riportati a fini illustrativi e si basano su un importo esemplificativo dell'investimento e su diversi possibili periodi di investimento. Si è ipotizzato quanto segue:

- Nel primo anno recupero dell'importo investito (rendimento annuo dello 0%). Per gli altri periodi di detenzione si è ipotizzato che il prodotto abbia la performance indicata nello scenario moderato
- 10.000 EUR di investimento.

	In caso di riscatto dopo 1 anno	In caso di riscatto dopo 5 anni
Costi totali	€ 360	€ 1.705
Incidenza annuale dei costi (*)	3,6%	3,2% ogni anno

(*) Dimostra come i costi riducano ogni anno il rendimento nel corso del periodo di detenzione. Ad esempio, se l'uscita avviene nel periodo di detenzione raccomandato, si prevede che il rendimento medio annuo sarà pari al 6,6% prima dei costi e al 3,4% al netto dei costi. Una parte dei costi può essere condivisa con l'Intermediario che vende il prodotto per coprire i servizi che fornisce.

Composizione dei costi

Costi una tantum di ingresso o di riscatto		Incidenza annuale dei costi in caso di riscatto dopo 5 anni
Costi di ingresso	Percentuale dell'importo pagato al momento della sottoscrizione dell'investimento. Sono compresi i costi di distribuzione del 100% dell'importo investito. Questa è la cifra massima che può essere addebitata. L'intermediario che vende il prodotto vi informerà del costo effettivo.	0,1%
Costi di uscita	Non viene addebitata una commissione di uscita per questo prodotto.	NA
Costi correnti registrati ogni anno		
Commissioni di gestione e altri costi amministrativi o di esercizio	Commissione di Gestione annua applicata sul rendimento della Gestione Separata e dei Fondi Esterni prescelti. Si tratta di una stima basata sui costi effettivi dell'ultimo anno.	3,1%
Costi di transazione	Si tratta dei costi sostenuti per l'acquisto e la vendita degli investimenti sottostanti per il prodotto.	0,0%
Oneri accessori sostenuti in determinate condizioni		
Commissioni di performance	Per questa opzione di investimento non si applicano le commissioni di performance.	0,0%

Documento contenente le informazioni specifiche dell'opzione di investimento

Prodotto

PostePremium Soluzione Assicurativa
Opzione di investimento
Eurizon Euro Bond
LU0278427041

Cos'è questo prodotto?

Obiettivi dell'opzione di investimento: Il Gestore del Comparto, mediante tecniche di gestione professionali, si prefiggerà di conseguire nel medio termine un rendimento medio superiore a quello dell'Indice JPM EMU Government Bond® denominato in Euro.

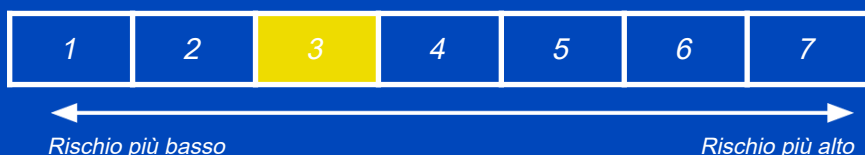
Investitori al dettaglio a cui si intende commercializzare il prodotto: Il prodotto si rivolge a Clienti al dettaglio, con un'età anagrafica minima di 18 anni e un'età assicurativa massima di 80 anni, caratterizzati da una conoscenza ed esperienza dei mercati e degli strumenti finanziari riferibile ad investitori informati o esperti e da una propensione al rischio a partire da molto bassa in base alla scelta delle opzioni sottostanti, che intendano cogliere in un orizzonte temporale di lungo termine le opportunità di rendimento di una gestione separata e di un portafoglio di Fondi Esterni, anche tenendo presente le tematiche riguardanti l'impatto ambientale, sociale e di governance degli investimenti sottostanti, esponendo una parte del capitale investito, a partire da circa la metà dello stesso, all'andamento dei mercati finanziari, con la conseguente possibilità di perdite potenziali del capitale investito. È prevista l'eventuale possibilità di liquidazione annuale del rendimento sotto forma di cedola, ove sia attivata l'Opzione Cedola. In caso di collocamento mediante tecniche di comunicazione a distanza, al momento della sottoscrizione, il Contraente deve coincidere con l'Assicurato. Il prodotto non si rivolge alle Controparti Qualificate, a Clienti con una conoscenza ed esperienza di base dei mercati e degli strumenti finanziari, a Clienti che non hanno capacità di sopportare le perdite, a Clienti con età anagrafica inferiore a 18 anni, a Clienti con età assicurativa superiore a 80 anni e a Clienti con orizzonte temporale inferiore a 1 anno.

Il contratto è riservato alla clientela Profilo Premium Top¹.

¹ I Clienti che hanno aderito al servizio Premium, Profilo Premium Top, offerto dall'Intermediario.

Quali sono i rischi e qual è il potenziale rendimento?

Indicatore di rischio



L'indicatore sintetico di rischio presuppone che l'opzione sia mantenuta per 5 anni.

L'indicatore sintetico di rischio è un'indicazione orientativa del livello di rischio di questa opzione rispetto ad altre opzioni. Esso esprime la probabilità che il prodotto subisca perdite monetarie a causa di movimenti sul mercato o a causa dell'incapacità della Compagnia di pagare quanto dovuto.

Questa opzione di investimento è stata classificata al livello 3 su 7 che corrisponde alla classe di rischio medio-bassa. Ciò significa che le perdite potenziali dovute alla performance futura del prodotto sono classificate nel livello medio-basso e che è molto improbabile che le cattive condizioni di mercato influenzino la capacità della Compagnia di pagare quanto dovuto.

Se la Compagnia non è in grado di pagare quanto dovuto, il Contraente potrebbe perdere l'intero investimento.

Scenari di performance

Il possibile rimborso dipenderà dall'andamento futuro dei mercati, che è incerto e non può essere previsto con esattezza. Lo scenario sfavorevole, lo scenario moderato e lo scenario favorevole riportati sono illustrazioni basate sulla performance peggiore, la performance media e la performance migliore del prodotto negli ultimi 10 anni. Nel futuro i mercati potrebbero avere un andamento molto diverso.

Periodo di detenzione raccomandato: 5 anni Esempio di investimento: € 10.000 Premio assicurativo: 50 €	In caso di riscatto dopo 1 anno	In caso di riscatto dopo 5 anni
--	---------------------------------	---------------------------------

Scenari di sopravvivenza			
Minimo	Importo Monetario	€ 0	€ 0
Stress	Possibile rimborso al netto dei costi Rendimento medio per ciascun anno	€ 7.170 -28,33%	€ 5.890 -10,04%
Sfavorevole	Possibile rimborso al netto dei costi Rendimento medio per ciascun anno	€ 8.230 -17,75%	€ 8.160 -3,98%
Moderato	Possibile rimborso al netto dei costi Rendimento medio per ciascun anno	€ 9.870 -1,32%	€ 8.890 -2,33%
Favorevole	Possibile rimborso al netto dei costi Rendimento medio per ciascun anno	€ 10.940 9,38%	€ 10.580 1,14%

Scenario di morte			
Evento assicurato	Possibile rimborso a favore dei Beneficiari al netto dei costi	€ 10.850	€ 9.780

Le cifre riportate comprendono tutti i costi del prodotto in quanto tale e comprendono tutti i costi pagati dal Contraente al distributore. Le cifre non tengono conto della situazione fiscale personale del Contraente, che può incidere anch'essa sull'importo del rimborso.

Lo scenario di stress indica quale potrebbe essere l'importo rimborsato in circostanze di mercato estreme.

Lo scenario sfavorevole a 5 anni si è verificato per un investimento nel prodotto/parametro di riferimento idoneo tra dicembre 2020 e agosto 2025.

Lo scenario moderato a 5 anni si è verificato per un investimento nel prodotto/parametro di riferimento idoneo tra novembre 2018 e novembre 2023.

Lo scenario favorevole a 5 anni si è verificato per un investimento nel prodotto/parametro di riferimento idoneo tra dicembre 2015 e dicembre 2020.

Quali sono i costi?

La persona che fornisce consulenza sul prodotto o che lo vende potrebbe addebitare altri costi, nel qual caso fornirà informazioni su tali costi, illustrandone l'impatto sull'investimento.

Andamento dei costi nel tempo

Le tabelle mostrano gli importi prelevati dall'investimento per coprire diversi tipi di costi. Tali importi dipendono dall'entità dell'investimento e dalla durata della detenzione del prodotto. Gli importi sono qui riportati a fini illustrativi e si basano su un importo esemplificativo dell'investimento e su diversi possibili periodi di investimento. Si è ipotizzato quanto segue:

- Nel primo anno recupero dell'importo investito (rendimento annuo dello 0%). Per gli altri periodi di detenzione si è ipotizzato che il prodotto abbia la performance indicata nello scenario moderato
- 10.000 EUR di investimento.

	In caso di riscatto dopo 1 anno	In caso di riscatto dopo 5 anni
Costi totali	€ 299	€ 1.202
Incidenza annuale dei costi (*)	3,0%	2,5% ogni anno

(*) Dimostra come i costi riducano ogni anno il rendimento nel corso del periodo di detenzione. Ad esempio, se l'uscita avviene nel periodo di detenzione raccomandato, si prevede che il rendimento medio annuo sarà pari al 0,2% prima dei costi e al -2,3% al netto dei costi. Una parte dei costi può essere condivisa con l'Intermediario che vende il prodotto per coprire i servizi che fornisce.

Composizione dei costi

Costi una tantum di ingresso o di riscatto		Incidenza annuale dei costi in caso di riscatto dopo 5 anni
Costi di ingresso	Percentuale dell'importo pagato al momento della sottoscrizione dell'investimento. Sono compresi i costi di distribuzione del 100% dell'importo investito. Questa è la cifra massima che può essere addebitata. L'intermediario che vende il prodotto vi informerà del costo effettivo.	0,1%
Costi di uscita	Non viene addebitata una commissione di uscita per questo prodotto.	NA
Costi correnti registrati ogni anno		
Commissioni di gestione e altri costi amministrativi o di esercizio	Commissione di Gestione annua applicata sul rendimento della Gestione Separata e dei Fondi Esterni prescelti. Si tratta di una stima basata sui costi effettivi dell'ultimo anno.	2,4%
Costi di transazione	Si tratta dei costi sostenuti per l'acquisto e la vendita degli investimenti sottostanti per il prodotto.	0,0%
Oneri accessori sostenuti in determinate condizioni		
Commissioni di performance	Per questa opzione di investimento non si applicano le commissioni di performance.	0,0%

Documento contenente le informazioni specifiche dell'opzione di investimento

Prodotto

PostePremium Soluzione Assicurativa
Opzione di investimento
Eurizon Q-Flexible
LU0365359545

Cos'è questo prodotto?

Obiettivi dell'opzione di investimento: Realizzare un rendimento assoluto in Euro. Il Comparto è gestito utilizzando metodi quantitativi. Tale approccio mira prevalentemente a individuare una rosa ristretta di aziende con il maggiore potenziale di apprezzamento rispetto ad altre imprese, al mercato nel suo complesso o al settore in cui operano. Benchmark Nessuno. Politiche di investimento Il patrimonio netto del Comparto è investito prevalentemente in strumenti finanziari di natura obbligazionaria o correlati al debito, di alto e medio merito creditizio (investment grade), emessi da autorità pubbliche e società private di qualsiasi paese, e in strumenti finanziari di natura azionaria o correlati ad azioni denominati in qualsiasi valuta. Su base accessoria, il patrimonio netto del Comparto può essere investito in qualsiasi altro strumento inclusi, ma non soltanto, altri fondi di ogni genere (fino al 10%) e disponibilità liquide, compresi i depositi a termine presso istituti di credito. La ponderazione di ogni classe di attività può variare dallo 0% al 100% in base ai movimenti del mercato e alle prospettive finanziarie e macro/microeconomiche. Il Comparto può utilizzare strumenti finanziari derivati con finalità di copertura dei rischi, di efficiente gestione del portafoglio e/o di investimento in base alla Politica di investimento. L'utilizzo di strumenti finanziari derivati a fini di investimento potrebbe amplificare la fluttuazione del Valore della Quota del Comparto, in ascesa o in ribasso.

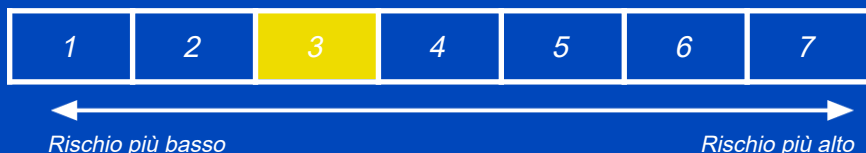
Investitori al dettaglio a cui si intende commercializzare il prodotto: Il prodotto si rivolge a Clienti al dettaglio, con un'età anagrafica minima di 18 anni e un'età assicurativa massima di 80 anni, caratterizzati da una conoscenza ed esperienza dei mercati e degli strumenti finanziari riferibile ad investitori informati o esperti e da una propensione al rischio a partire da molto bassa in base alla scelta delle opzioni sottostanti, che intendano cogliere in un orizzonte temporale di lungo termine le opportunità di rendimento di una gestione separata e di un portafoglio di Fondi Esterni, anche tenendo presente le tematiche riguardanti l'impatto ambientale, sociale e di governance degli investimenti sottostanti, esponendo una parte del capitale investito, a partire da circa la metà dello stesso, all'andamento dei mercati finanziari, con la conseguente possibilità di perdite potenziali del capitale investito. È prevista l'eventuale possibilità di liquidazione annuale del rendimento sotto forma di cedola, ove sia attivata l'Opzione Cedola. In caso di collocamento mediante tecniche di comunicazione a distanza, al momento della sottoscrizione, il Contraente deve coincidere con l'Assicurato. Il prodotto non si rivolge alle Controparti Qualificate, a Clienti con una conoscenza ed esperienza di base dei mercati e degli strumenti finanziari, a Clienti che non hanno capacità di sopportare le perdite, a Clienti con età anagrafica inferiore a 18 anni, a Clienti con età assicurativa superiore a 80 anni e a Clienti con orizzonte temporale inferiore a 1 anno.

Il contratto è riservato alla clientela Profilo Premium Top¹.

¹ I Clienti che hanno aderito al servizio Premium, Profilo Premium Top, offerto dall'Intermediario.

Quali sono i rischi e qual è il potenziale rendimento?

Indicatore di rischio



L'indicatore sintetico di rischio presuppone che l'opzione sia mantenuta per 5 anni.

L'indicatore sintetico di rischio è un'indicazione orientativa del livello di rischio di questa opzione rispetto ad altre opzioni. Esso esprime la probabilità che il prodotto subisca perdite monetarie a causa di movimenti sul mercato o a causa dell'incapacità della Compagnia di pagare quanto dovuto. Questa opzione di investimento è stata classificata al livello 3 su 7 che corrisponde alla classe di rischio medio-bassa. Ciò significa che le perdite potenziali dovute alla performance futura del prodotto sono classificate nel livello medio-basso e che è molto improbabile che le cattive condizioni di mercato influenzino la capacità della Compagnia di pagare quanto dovuto.

Se la Compagnia non è in grado di pagare quanto dovuto, il Contraente potrebbe perdere l'intero investimento.

Scenari di performance

Il possibile rimborso dipenderà dall'andamento futuro dei mercati, che è incerto e non può essere previsto con esattezza. Lo scenario sfavorevole, lo scenario moderato e lo scenario favorevole riportati sono illustrazioni basate sulla performance peggiore, la performance media e la performance migliore del prodotto negli ultimi 10 anni. Nel futuro i mercati potrebbero avere un andamento molto diverso.

Periodo di detenzione raccomandato: 5 anni Esempio di investimento: € 10.000 Premio assicurativo: 50 €	In caso di riscatto dopo 1 anno	In caso di riscatto dopo 5 anni
--	---------------------------------	---------------------------------

Scenari di sopravvivenza

Minimo	Importo Monetario	€ 0	€ 0
Stress	Possibile rimborso al netto dei costi Rendimento medio per ciascun anno	€ 6.380 -36,16%	€ 5.390 -11,64%
Sfavorevole	Possibile rimborso al netto dei costi Rendimento medio per ciascun anno	€ 8.490 -15,06%	€ 9.470 -1,09%
Moderato	Possibile rimborso al netto dei costi Rendimento medio per ciascun anno	€ 10.240 2,41%	€ 11.280 2,44%
Favorevole	Possibile rimborso al netto dei costi Rendimento medio per ciascun anno	€ 12.200 22,04%	€ 12.730 4,95%

Scenario di morte

Evento assicurato	Possibile rimborso a favore dei Beneficiari al netto dei costi	€ 11.270	€ 12.410
-------------------	--	----------	----------

Le cifre riportate comprendono tutti i costi del prodotto in quanto tale e comprendono tutti i costi pagati dal Contraente al distributore. Le cifre non tengono conto della situazione fiscale personale del Contraente, che può incidere anch'essa sull'importo del rimborso.

Lo scenario di stress indica quale potrebbe essere l'importo rimborsato in circostanze di mercato estreme.

Lo scenario sfavorevole a 5 anni si è verificato per un investimento nel prodotto/parametro di riferimento idoneo tra settembre 2017 e settembre 2022.

Lo scenario moderato a 5 anni si è verificato per un investimento nel prodotto/parametro di riferimento idoneo tra marzo 2016 e marzo 2021.

Lo scenario favorevole a 5 anni si è verificato per un investimento nel prodotto/parametro di riferimento idoneo tra marzo 2020 e marzo 2025.

Quali sono i costi?

La persona che fornisce consulenza sul prodotto o che lo vende potrebbe addebitare altri costi, nel qual caso fornirà informazioni su tali costi, illustrandone l'impatto sull'investimento.

Andamento dei costi nel tempo

Le tabelle mostrano gli importi prelevati dall'investimento per coprire diversi tipi di costi. Tali importi dipendono dall'entità dell'investimento e dalla durata della detenzione del prodotto. Gli importi sono qui riportati a fini illustrativi e si basano su un importo esemplificativo dell'investimento e su diversi possibili periodi di investimento. Si è ipotizzato quanto segue:

- Nel primo anno recupero dell'importo investito (rendimento annuo dello 0%). Per gli altri periodi di detenzione si è ipotizzato che il prodotto abbia la performance indicata nello scenario moderato

- 10.000 EUR di investimento.

	In caso di riscatto dopo 1 anno	In caso di riscatto dopo 5 anni
Costi totali	€ 370	€ 1.686
Incidenza annuale dei costi (*)	3,7%	3,2% ogni anno

(*) Dimostra come i costi riducano ogni anno il rendimento nel corso del periodo di detenzione. Ad esempio, se l'uscita avviene nel periodo di detenzione raccomandato, si prevede che il rendimento medio annuo sarà pari al 5,6% prima dei costi e al 2,4% al netto dei costi. Una parte dei costi può essere condivisa con l'Intermediario che vende il prodotto per coprire i servizi che fornisce.

Composizione dei costi

Costi una tantum di ingresso o di riscatto		Incidenza annuale dei costi in caso di riscatto dopo 5 anni
Costi di ingresso	Percentuale dell'importo pagato al momento della sottoscrizione dell'investimento. Sono compresi i costi di distribuzione del 100% dell'importo investito. Questa è la cifra massima che può essere addebitata. L'intermediario che vende il prodotto vi informerà del costo effettivo.	0,1%
Costi di uscita	Non viene addebitata una commissione di uscita per questo prodotto.	NA
Costi correnti registrati ogni anno		
Commissioni di gestione e altri costi amministrativi o di esercizio	Commissione di Gestione annua applicata sul rendimento della Gestione Separata e dei Fondi Esterni prescelti. Si tratta di una stima basata sui costi effettivi dell'ultimo anno.	3,1%
Costi di transazione	Si tratta dei costi sostenuti per l'acquisto e la vendita degli investimenti sottostanti per il prodotto.	0,0%
Oneri accessori sostenuti in determinate condizioni		
Commissioni di performance	Per questa opzione di investimento non si applicano le commissioni di performance.	0,0%

Documento contenente le informazioni specifiche dell'opzione di investimento

Prodotto

PostePremium Soluzione Assicurativa
Opzione di investimento
Eurizon Top European Research Z EUR Acc
LU1393924268

Cos'è questo prodotto?

Obiettivi dell'opzione di investimento: Aumentare il valore dell'investimento nel tempo e battere la performance dei mercati azionari europei (misurata dal benchmark MSCI Europe Index® (net total return). Il fondo investe principalmente in azioni europee. Nella gestione attiva del fondo, il gestore degli investimenti utilizza analisi di mercato e fondamentali per creare un portafoglio di titoli concentrato ad alta convinzione (approccio bottom-up).


Investitori al dettaglio a cui si intende commercializzare il prodotto: Il prodotto si rivolge a Clienti al dettaglio, con un'età anagrafica minima di 18 anni e un'età assicurativa massima di 80 anni, caratterizzati da una conoscenza ed esperienza dei mercati e degli strumenti finanziari riferibile ad investitori informati o esperti e da una propensione al rischio a partire da molto bassa in base alla scelta delle opzioni sottostanti, che intendano cogliere in un orizzonte temporale di lungo termine le opportunità di rendimento di una gestione separata e di un portafoglio di Fondi Esterni, anche tenendo presente le tematiche riguardanti l'impatto ambientale, sociale e di governance degli investimenti sottostanti, esponendo una parte del capitale investito, a partire da circa la metà dello stesso, all'andamento dei mercati finanziari, con la conseguente possibilità di perdite potenziali del capitale investito. È prevista l'eventuale possibilità di liquidazione annuale del rendimento sotto forma di cedola, ove sia attivata l'Opzione Cedola. In caso di collocamento mediante tecniche di comunicazione a distanza, al momento della sottoscrizione, il Contraente deve coincidere con l'Assicurato. Il prodotto non si rivolge alle Controparti Qualificate, a Clienti con una conoscenza ed esperienza di base dei mercati e degli strumenti finanziari, a Clienti che non hanno capacità di sopportare le perdite, a Clienti con età anagrafica inferiore a 18 anni, a Clienti con età assicurativa superiore a 80 anni e a Clienti con orizzonte temporale inferiore a 1 anno.

Il contratto è riservato alla clientela Profilo Premium Top¹.

¹ I Clienti che hanno aderito al servizio Premium, Profilo Premium Top, offerto dall'Intermediario.

Quali sono i rischi e qual è il potenziale rendimento?

Indicatore di rischio



L'indicatore sintetico di rischio presuppone che l'opzione sia mantenuta per 5 anni.

L'indicatore sintetico di rischio è un'indicazione orientativa del livello di rischio di questa opzione rispetto ad altre opzioni. Esso esprime la probabilità che il prodotto subisca perdite monetarie a causa di movimenti sul mercato o a causa dell'incapacità della Compagnia di pagare quanto dovuto.

Questa opzione di investimento è stata classificata al livello 4 su 7 che corrisponde alla classe di rischio media. Ciò significa che le perdite potenziali dovute alla performance futura del prodotto sono classificate nel livello medio e che è molto improbabile che le cattive condizioni di mercato influenzino la capacità della Compagnia di pagare quanto dovuto.

Se la Compagnia non è in grado di pagare quanto dovuto, il Contraente potrebbe perdere l'intero investimento.

Scenari di performance

Il possibile rimborso dipenderà dall'andamento futuro dei mercati, che è incerto e non può essere previsto con esattezza. Lo scenario sfavorevole, lo scenario moderato e lo scenario favorevole riportati sono illustrazioni basate sulla performance peggiore, la performance media e la performance migliore del prodotto negli ultimi 10 anni. Nel futuro i mercati potrebbero avere un andamento molto diverso.

Periodo di detenzione raccomandato: 5 anni Esempio di investimento: € 10.000 Premio assicurativo: 50 €	In caso di riscatto dopo 1 anno	In caso di riscatto dopo 5 anni
--	---------------------------------	---------------------------------

Scenari di sopravvivenza			
Minimo	Importo Monetario	€ 0	€ 0
Stress	Possibile rimborso al netto dei costi Rendimento medio per ciascun anno	€ 4.040 -59,57%	€ 3.380 -19,51%
Sfavorevole	Possibile rimborso al netto dei costi Rendimento medio per ciascun anno	€ 7.790 -22,08%	€ 8.950 -2,19%
Moderato	Possibile rimborso al netto dei costi Rendimento medio per ciascun anno	€ 10.520 5,25%	€ 12.590 4,71%
Favorevole	Possibile rimborso al netto dei costi Rendimento medio per ciascun anno	€ 14.200 42,04%	€ 17.710 12,11%

Scenario di morte			
Evento assicurato	Possibile rimborso a favore dei Beneficiari al netto dei costi	€ 11.580	€ 13.840

Le cifre riportate comprendono tutti i costi del prodotto in quanto tale e comprendono tutti i costi pagati dal Contraente al distributore. Le cifre non tengono conto della situazione fiscale personale del Contraente, che può incidere anch'essa sull'importo del rimborso.

Lo scenario di stress indica quale potrebbe essere l'importo rimborsato in circostanze di mercato estreme.

Lo scenario sfavorevole a 5 anni si è verificato per un investimento nel prodotto/parametro di riferimento idoneo tra ottobre 2015 e ottobre 2020.

Lo scenario moderato a 5 anni si è verificato per un investimento nel prodotto/parametro di riferimento idoneo tra ottobre 2018 e ottobre 2023.

Lo scenario favorevole a 5 anni si è verificato per un investimento nel prodotto/parametro di riferimento idoneo tra marzo 2020 e marzo 2025.

Quali sono i costi?

La persona che fornisce consulenza sul prodotto o che lo vende potrebbe addebitare altri costi, nel qual caso fornirà informazioni su tali costi, illustrandone l'impatto sull'investimento.

Andamento dei costi nel tempo

Le tabelle mostrano gli importi prelevati dall'investimento per coprire diversi tipi di costi. Tali importi dipendono dall'entità dell'investimento e dalla durata della detenzione del prodotto. Gli importi sono qui riportati a fini illustrativi e si basano su un importo esemplificativo dell'investimento e su diversi possibili periodi di investimento. Si è ipotizzato quanto segue:

- Nel primo anno recupero dell'importo investito (rendimento annuo dello 0%). Per gli altri periodi di detenzione si è ipotizzato che il prodotto abbia la performance indicata nello scenario moderato
- 10.000 EUR di investimento.

	In caso di riscatto dopo 1 anno	In caso di riscatto dopo 5 anni
Costi totali	€ 391	€ 1.941
Incidenza annuale dei costi (*)	3,9%	3,6% ogni anno

(*) Dimostra come i costi riducano ogni anno il rendimento nel corso del periodo di detenzione. Ad esempio, se l'uscita avviene nel periodo di detenzione raccomandato, si prevede che il rendimento medio annuo sarà pari al 8,3% prima dei costi e al 4,7% al netto dei costi. Una parte dei costi può essere condivisa con l'Intermediario che vende il prodotto per coprire i servizi che fornisce.

Composizione dei costi

Costi una tantum di ingresso o di riscatto		Incidenza annuale dei costi in caso di riscatto dopo 5 anni
Costi di ingresso	Percentuale dell'importo pagato al momento della sottoscrizione dell'investimento. Sono compresi i costi di distribuzione del 100% dell'importo investito. Questa è la cifra massima che può essere addebitata. L'intermediario che vende il prodotto vi informerà del costo effettivo.	0,1%
Costi di uscita	Non viene addebitata una commissione di uscita per questo prodotto.	NA
Costi correnti registrati ogni anno		
Commissioni di gestione e altri costi amministrativi o di esercizio	Commissione di Gestione annua applicata sul rendimento della Gestione Separata e dei Fondi Esterni prescelti. Si tratta di una stima basata sui costi effettivi dell'ultimo anno.	3,5%
Costi di transazione	Si tratta dei costi sostenuti per l'acquisto e la vendita degli investimenti sottostanti per il prodotto.	0,0%
Oneri accessori sostenuti in determinate condizioni		
Commissioni di performance	Per questa opzione di investimento non si applicano le commissioni di performance.	0,0%

Documento contenente le informazioni specifiche dell'opzione di investimento

Prodotto

PostePremium Soluzione Assicurativa
Opzione di investimento
Fidelity American Growth Y-Acc- EUR
LU1338166587

Cos'è questo prodotto?

Obiettivi dell'opzione di investimento: Il comparto mira ad ottenere la crescita del capitale a lungo termine con un livello di reddito prevedibilmente basso e investe almeno il 70% in un portafoglio concentrato su azioni di società che abbiano la sede principale o svolgano la maggior parte delle loro attività negli Stati Uniti.


Investitori al dettaglio a cui si intende commercializzare il prodotto: Il prodotto si rivolge a Clienti al dettaglio, con un'età anagrafica minima di 18 anni e un'età assicurativa massima di 80 anni, caratterizzati da una conoscenza ed esperienza dei mercati e degli strumenti finanziari riferibile ad investitori informati o esperti e da una propensione al rischio a partire da molto bassa in base alla scelta delle opzioni sottostanti, che intendano cogliere in un orizzonte temporale di lungo termine le opportunità di rendimento di una gestione separata e di un portafoglio di Fondi Esterni, anche tenendo presente le tematiche riguardanti l'impatto ambientale, sociale e di governance degli investimenti sottostanti, esponendo una parte del capitale investito, a partire da circa la metà dello stesso, all'andamento dei mercati finanziari, con la conseguente possibilità di perdite potenziali del capitale investito. È prevista l'eventuale possibilità di liquidazione annuale del rendimento sotto forma di cedola, ove sia attivata l'Opzione Cedola. In caso di collocamento mediante tecniche di comunicazione a distanza, al momento della sottoscrizione, il Contraente deve coincidere con l'Assicurato. Il prodotto non si rivolge alle Controparti Qualificate, a Clienti con una conoscenza ed esperienza di base dei mercati e degli strumenti finanziari, a Clienti che non hanno capacità di sopportare le perdite, a Clienti con età anagrafica inferiore a 18 anni, a Clienti con età assicurativa superiore a 80 anni e a Clienti con orizzonte temporale inferiore a 1 anno.

Il contratto è riservato alla clientela Profilo Premium Top¹.

¹ I Clienti che hanno aderito al servizio Premium, Profilo Premium Top, offerto dall'Intermediario.

Quali sono i rischi e qual è il potenziale rendimento?

Indicatore di rischio



L'indicatore sintetico di rischio presuppone che l'opzione sia mantenuta per 5 anni.

L'indicatore sintetico di rischio è un'indicazione orientativa del livello di rischio di questa opzione rispetto ad altre opzioni. Esso esprime la probabilità che il prodotto subisca perdite monetarie a causa di movimenti sul mercato o a causa dell'incapacità della Compagnia di pagare quanto dovuto.

Questa opzione di investimento è stata classificata al livello 4 su 7 che corrisponde alla classe di rischio media. Ciò significa che le perdite potenziali dovute alla performance futura del prodotto sono classificate nel livello medio e che è molto improbabile che le cattive condizioni di mercato influenzino la capacità della Compagnia di pagare quanto dovuto.

Se la Compagnia non è in grado di pagare quanto dovuto, il Contraente potrebbe perdere l'intero investimento.

Scenari di performance

Il possibile rimborso dipenderà dall'andamento futuro dei mercati, che è incerto e non può essere previsto con esattezza. Lo scenario sfavorevole, lo scenario moderato e lo scenario favorevole riportati sono illustrazioni basate sulla performance peggiore, la performance media e la performance migliore del prodotto negli ultimi 10 anni. Nel futuro i mercati potrebbero avere un andamento molto diverso.

Periodo di detenzione raccomandato: 5 anni Esempio di investimento: € 10.000 Premio assicurativo: 50 €	In caso di riscatto dopo 1 anno	In caso di riscatto dopo 5 anni
--	---------------------------------	---------------------------------

Scenari di sopravvivenza			
Minimo	Importo Monetario	€ 0	€ 0
Stress	Possibile rimborso al netto dei costi Rendimento medio per ciascun anno	€ 3.950 -60,48%	€ 3.360 -19,58%
Sfavorevole	Possibile rimborso al netto dei costi Rendimento medio per ciascun anno	€ 9.010 -9,93%	€ 9.040 -2,00%
Moderato	Possibile rimborso al netto dei costi Rendimento medio per ciascun anno	€ 10.850 8,47%	€ 16.540 10,59%
Favorevole	Possibile rimborso al netto dei costi Rendimento medio per ciascun anno	€ 14.940 49,40%	€ 20.210 15,11%

Scenario di morte			
Evento assicurato	Possibile rimborso a favore dei Beneficiari al netto dei costi	€ 11.930	€ 18.200

Le cifre riportate comprendono tutti i costi del prodotto in quanto tale e comprendono tutti i costi pagati dal Contraente al distributore. Le cifre non tengono conto della situazione fiscale personale del Contraente, che può incidere anch'essa sull'importo del rimborso.

Lo scenario di stress indica quale potrebbe essere l'importo rimborsato in circostanze di mercato estreme.

Lo scenario sfavorevole a 5 anni si è verificato per un investimento nel prodotto/parametro di riferimento idoneo tra luglio 2024 e agosto 2025.

Lo scenario moderato a 5 anni si è verificato per un investimento nel prodotto/parametro di riferimento idoneo tra aprile 2018 e aprile 2023.

Lo scenario favorevole a 5 anni si è verificato per un investimento nel prodotto/parametro di riferimento idoneo tra ottobre 2016 e ottobre 2021.

Quali sono i costi?

La persona che fornisce consulenza sul prodotto o che lo vende potrebbe addebitare altri costi, nel qual caso fornirà informazioni su tali costi, illustrandone l'impatto sull'investimento.

Andamento dei costi nel tempo

Le tabelle mostrano gli importi prelevati dall'investimento per coprire diversi tipi di costi. Tali importi dipendono dall'entità dell'investimento e dalla durata della detenzione del prodotto. Gli importi sono qui riportati a fini illustrativi e si basano su un importo esemplificativo dell'investimento e su diversi possibili periodi di investimento. Si è ipotizzato quanto segue:

- Nel primo anno recupero dell'importo investito (rendimento annuo dello 0%). Per gli altri periodi di detenzione si è ipotizzato che il prodotto abbia la performance indicata nello scenario moderato
- 10.000 EUR di investimento.

	In caso di riscatto dopo 1 anno	In caso di riscatto dopo 5 anni
Costi totali	€ 405	€ 2.303
Incidenza annuale dei costi (*)	4,1%	3,8% ogni anno

(*) Dimostra come i costi riducano ogni anno il rendimento nel corso del periodo di detenzione. Ad esempio, se l'uscita avviene nel periodo di detenzione raccomandato, si prevede che il rendimento medio annuo sarà pari al 14,4% prima dei costi e al 10,6% al netto dei costi. Una parte dei costi può essere condivisa con l'Intermediario che vende il prodotto per coprire i servizi che fornisce.

Composizione dei costi

Costi una tantum di ingresso o di riscatto		Incidenza annuale dei costi in caso di riscatto dopo 5 anni
Costi di ingresso	Percentuale dell'importo pagato al momento della sottoscrizione dell'investimento. Sono compresi i costi di distribuzione del 100% dell'importo investito. Questa è la cifra massima che può essere addebitata. L'intermediario che vende il prodotto vi informerà del costo effettivo.	0,1%
Costi di uscita	Non viene addebitata una commissione di uscita per questo prodotto.	NA
Costi correnti registrati ogni anno		
Commissioni di gestione e altri costi amministrativi o di esercizio	Commissione di Gestione annua applicata sul rendimento della Gestione Separata e dei Fondi Esterni prescelti. Si tratta di una stima basata sui costi effettivi dell'ultimo anno.	3,7%
Costi di transazione	Si tratta dei costi sostenuti per l'acquisto e la vendita degli investimenti sottostanti per il prodotto.	0,0%
Oneri accessori sostenuti in determinate condizioni		
Commissioni di performance	Per questa opzione di investimento non si applicano le commissioni di performance.	0,0%

Documento contenente le informazioni specifiche dell'opzione di investimento

Prodotto

PostePremium Soluzione Assicurativa
Opzione di investimento
Fidelity European Div Y-Acc-EUR
LU0353648032

Cos'è questo prodotto?

Obiettivi dell'opzione di investimento: Il comparto è gestito attivamente e mira a ottenere reddito e crescita del capitale. Il reddito sarà tipicamente superiore all'indice MSCI Europe Index (Net). Il Gestore degli investimenti ha un'ampia discrezionalità rispetto all'Indice. Sebbene il comparto deterrà attivi che sono componenti dell'Indice, si prevede anche che investirà in società, settori, paesi e tipi di titoli che abbiano ponderazioni diverse da, e non possono essere inseriti, nell'Indice per poter sfruttare opportunità di investimento.


Investitori al dettaglio a cui si intende commercializzare il prodotto: Il prodotto si rivolge a Clienti al dettaglio, con un'età anagrafica minima di 18 anni e un'età assicurativa massima di 80 anni, caratterizzati da una conoscenza ed esperienza dei mercati e degli strumenti finanziari riferibile ad investitori informati o esperti e da una propensione al rischio a partire da molto bassa in base alla scelta delle opzioni sottostanti, che intendano cogliere in un orizzonte temporale di lungo termine le opportunità di rendimento di una gestione separata e di un portafoglio di Fondi Esterni, anche tenendo presente le tematiche riguardanti l'impatto ambientale, sociale e di governance degli investimenti sottostanti, esponendo una parte del capitale investito, a partire da circa la metà dello stesso, all'andamento dei mercati finanziari, con la conseguente possibilità di perdite potenziali del capitale investito. È prevista l'eventuale possibilità di liquidazione annuale del rendimento sotto forma di cedola, ove sia attivata l'Opzione Cedola. In caso di collocamento mediante tecniche di comunicazione a distanza, al momento della sottoscrizione, il Contraente deve coincidere con l'Assicurato. Il prodotto non si rivolge alle Controparti Qualificate, a Clienti con una conoscenza ed esperienza di base dei mercati e degli strumenti finanziari, a Clienti che non hanno capacità di sopportare le perdite, a Clienti con età anagrafica inferiore a 18 anni, a Clienti con età assicurativa superiore a 80 anni e a Clienti con orizzonte temporale inferiore a 1 anno.

Il contratto è riservato alla clientela Profilo Premium Top¹.

¹ I Clienti che hanno aderito al servizio Premium, Profilo Premium Top, offerto dall'Intermediario.

Quali sono i rischi e qual è il potenziale rendimento?

Indicatore di rischio



L'indicatore sintetico di rischio presuppone che l'opzione sia mantenuta per 5 anni.

L'indicatore sintetico di rischio è un'indicazione orientativa del livello di rischio di questa opzione rispetto ad altre opzioni. Esso esprime la probabilità che il prodotto subisca perdite monetarie a causa di movimenti sul mercato o a causa dell'incapacità della Compagnia di pagare quanto dovuto. Questa opzione di investimento è stata classificata al livello 4 su 7 che corrisponde alla classe di rischio media. Ciò significa che le perdite potenziali dovute alla performance futura del prodotto sono classificate nel livello medio e che è molto improbabile che le cattive condizioni di mercato influenzino la capacità della Compagnia di pagare quanto dovuto.

Se la Compagnia non è in grado di pagare quanto dovuto, il Contraente potrebbe perdere l'intero investimento.

Scenari di performance

Il possibile rimborso dipenderà dall'andamento futuro dei mercati, che è incerto e non può essere previsto con esattezza. Lo scenario sfavorevole, lo scenario moderato e lo scenario favorevole riportati sono illustrazioni basate sulla performance peggiore, la performance media e la performance migliore del prodotto negli ultimi 10 anni. Nel futuro i mercati potrebbero avere un andamento molto diverso.

Periodo di detenzione raccomandato: 5 anni Esempio di investimento: € 10.000 Premio assicurativo: 50 €	In caso di riscatto dopo 1 anno	In caso di riscatto dopo 5 anni
--	---------------------------------	---------------------------------

Scenari di sopravvivenza			
Minimo	Importo Monetario	€ 0	€ 0
Stress	Possibile rimborso al netto dei costi Rendimento medio per ciascun anno	€ 4.320 -56,77%	€ 4.000 -16,75%
Sfavorevole	Possibile rimborso al netto dei costi Rendimento medio per ciascun anno	€ 8.380 -16,20%	€ 9.090 -1,89%
Moderato	Possibile rimborso al netto dei costi Rendimento medio per ciascun anno	€ 10.510 5,09%	€ 12.540 4,63%
Favorevole	Possibile rimborso al netto dei costi Rendimento medio per ciascun anno	€ 13.400 34,05%	€ 17.730 12,14%

Scenario di morte			
Evento assicurato	Possibile rimborso a favore dei Beneficiari al netto dei costi	€ 11.560	€ 13.790

Le cifre riportate comprendono tutti i costi del prodotto in quanto tale e comprendono tutti i costi pagati dal Contraente al distributore. Le cifre non tengono conto della situazione fiscale personale del Contraente, che può incidere anch'essa sull'importo del rimborso.

Lo scenario di stress indica quale potrebbe essere l'importo rimborsato in circostanze di mercato estreme.

Lo scenario sfavorevole a 5 anni si è verificato per un investimento nel prodotto/parametro di riferimento idoneo tra ottobre 2015 e ottobre 2020.

Lo scenario moderato a 5 anni si è verificato per un investimento nel prodotto/parametro di riferimento idoneo tra agosto 2018 e agosto 2023.

Lo scenario favorevole a 5 anni si è verificato per un investimento nel prodotto/parametro di riferimento idoneo tra marzo 2020 e marzo 2025.

Quali sono i costi?

La persona che fornisce consulenza sul prodotto o che lo vende potrebbe addebitare altri costi, nel qual caso fornirà informazioni su tali costi, illustrandone l'impatto sull'investimento.

Andamento dei costi nel tempo

Le tabelle mostrano gli importi prelevati dall'investimento per coprire diversi tipi di costi. Tali importi dipendono dall'entità dell'investimento e dalla durata della detenzione del prodotto. Gli importi sono qui riportati a fini illustrativi e si basano su un importo esemplificativo dell'investimento e su diversi possibili periodi di investimento. Si è ipotizzato quanto segue:

- Nel primo anno recupero dell'importo investito (rendimento annuo dello 0%). Per gli altri periodi di detenzione si è ipotizzato che il prodotto abbia la performance indicata nello scenario moderato
- 10.000 EUR di investimento.

	In caso di riscatto dopo 1 anno	In caso di riscatto dopo 5 anni
Costi totali	€ 380	€ 1.875
Incidenza annuale dei costi (*)	3,8%	3,4% ogni anno

(*) Dimostra come i costi riducano ogni anno il rendimento nel corso del periodo di detenzione. Ad esempio, se l'uscita avviene nel periodo di detenzione raccomandato, si prevede che il rendimento medio annuo sarà pari al 8% prima dei costi e al 4,6% al netto dei costi. Una parte dei costi può essere condivisa con l'Intermediario che vende il prodotto per coprire i servizi che fornisce.

Composizione dei costi

Costi una tantum di ingresso o di riscatto		Incidenza annuale dei costi in caso di riscatto dopo 5 anni
Costi di ingresso	Percentuale dell'importo pagato al momento della sottoscrizione dell'investimento. Sono compresi i costi di distribuzione del 100% dell'importo investito. Questa è la cifra massima che può essere addebitata. L'intermediario che vende il prodotto vi informerà del costo effettivo.	0,1%
Costi di uscita	Non viene addebitata una commissione di uscita per questo prodotto.	NA
Costi correnti registrati ogni anno		
Commissioni di gestione e altri costi amministrativi o di esercizio	Commissione di Gestione annua applicata sul rendimento della Gestione Separata e dei Fondi Esterni prescelti. Si tratta di una stima basata sui costi effettivi dell'ultimo anno.	3,3%
Costi di transazione	Si tratta dei costi sostenuti per l'acquisto e la vendita degli investimenti sottostanti per il prodotto.	0,0%
Oneri accessori sostenuti in determinate condizioni		
Commissioni di performance	Per questa opzione di investimento non si applicano le commissioni di performance.	0,0%

Documento contenente le informazioni specifiche dell'opzione di investimento

Prodotto

PostePremium Soluzione Assicurativa
Opzione di investimento
Fidelity Global Consumer Brands
LU0346388613

Cos'è questo prodotto?

Obiettivi dell'opzione di investimento: Il comparto mira a ottenere la crescita del capitale a lungo termine con un livello di reddito prevedibilmente basso. Il comparto investirà almeno il 70% in azioni di società di tutto il mondo impegnate nella produzione e nella distribuzione di beni ai consumatori. Il comparto investirà almeno il 50% del patrimonio netto in titoli che mantengono caratteristiche sostenibili.


Investitori al dettaglio a cui si intende commercializzare il prodotto: Il prodotto si rivolge a Clienti al dettaglio, con un'età anagrafica minima di 18 anni e un'età assicurativa massima di 80 anni, caratterizzati da una conoscenza ed esperienza dei mercati e degli strumenti finanziari riferibile ad investitori informati o esperti e da una propensione al rischio a partire da molto bassa in base alla scelta delle opzioni sottostanti, che intendano cogliere in un orizzonte temporale di lungo termine le opportunità di rendimento di una gestione separata e di un portafoglio di Fondi Esterni, anche tenendo presente le tematiche riguardanti l'impatto ambientale, sociale e di governance degli investimenti sottostanti, esponendo una parte del capitale investito, a partire da circa la metà dello stesso, all'andamento dei mercati finanziari, con la conseguente possibilità di perdite potenziali del capitale investito. È prevista l'eventuale possibilità di liquidazione annuale del rendimento sotto forma di cedola, ove sia attivata l'Opzione Cedola. In caso di collocamento mediante tecniche di comunicazione a distanza, al momento della sottoscrizione, il Contraente deve coincidere con l'Assicurato. Il prodotto non si rivolge alle Controparti Qualificate, a Clienti con una conoscenza ed esperienza di base dei mercati e degli strumenti finanziari, a Clienti che non hanno capacità di sopportare le perdite, a Clienti con età anagrafica inferiore a 18 anni, a Clienti con età assicurativa superiore a 80 anni e a Clienti con orizzonte temporale inferiore a 1 anno.

Il contratto è riservato alla clientela Profilo Premium Top¹.

¹ I Clienti che hanno aderito al servizio Premium, Profilo Premium Top, offerto dall'Intermediario.

Quali sono i rischi e qual è il potenziale rendimento?

Indicatore di rischio



L'indicatore sintetico di rischio presuppone che l'opzione sia mantenuta per 5 anni.

L'indicatore sintetico di rischio è un'indicazione orientativa del livello di rischio di questa opzione rispetto ad altre opzioni. Esso esprime la probabilità che il prodotto subisca perdite monetarie a causa di movimenti sul mercato o a causa dell'incapacità della Compagnia di pagare quanto dovuto.

Questa opzione di investimento è stata classificata al livello 4 su 7 che corrisponde alla classe di rischio media. Ciò significa che le perdite potenziali dovute alla performance futura del prodotto sono classificate nel livello medio e che è molto improbabile che le cattive condizioni di mercato influenzino la capacità della Compagnia di pagare quanto dovuto.

Se la Compagnia non è in grado di pagare quanto dovuto, il Contraente potrebbe perdere l'intero investimento.

Scenari di performance

Il possibile rimborso dipenderà dall'andamento futuro dei mercati, che è incerto e non può essere previsto con esattezza. Lo scenario sfavorevole, lo scenario moderato e lo scenario favorevole riportati sono illustrazioni basate sulla performance peggiore, la performance media e la performance migliore del prodotto negli ultimi 10 anni. Nel futuro i mercati potrebbero avere un andamento molto diverso.

Periodo di detenzione raccomandato: 5 anni Esempio di investimento: € 10.000 Premio assicurativo: 50 €	In caso di riscatto dopo 1 anno	In caso di riscatto dopo 5 anni
--	---------------------------------	---------------------------------

Scenari di sopravvivenza			
Minimo	Importo Monetario	€ 0	€ 0
Stress	Possibile rimborso al netto dei costi Rendimento medio per ciascun anno	€ 3.500 -65,04%	€ 2.740 -22,82%
Sfavorevole	Possibile rimborso al netto dei costi Rendimento medio per ciascun anno	€ 7.500 -24,97%	€ 9.050 -1,98%
Moderato	Possibile rimborso al netto dei costi Rendimento medio per ciascun anno	€ 10.840 8,43%	€ 14.410 7,58%
Favorevole	Possibile rimborso al netto dei costi Rendimento medio per ciascun anno	€ 14.130 41,34%	€ 18.610 13,23%

Scenario di morte			
Evento assicurato	Possibile rimborso a favore dei Beneficiari al netto dei costi	€ 11.930	€ 15.850
Le cifre riportate comprendono tutti i costi del prodotto in quanto tale e comprendono tutti i costi pagati dal Contraente al distributore. Le cifre non tengono conto della situazione fiscale personale del Contraente, che può incidere anch'essa sull'importo del rimborso. Lo scenario di stress indica quale potrebbe essere l'importo rimborsato in circostanze di mercato estreme. Lo scenario sfavorevole a 5 anni si è verificato per un investimento nel prodotto/parametro di riferimento idoneo tra giugno 2024 e agosto 2025. Lo scenario moderato a 5 anni si è verificato per un investimento nel prodotto/parametro di riferimento idoneo tra marzo 2018 e marzo 2023. Lo scenario favorevole a 5 anni si è verificato per un investimento nel prodotto/parametro di riferimento idoneo tra novembre 2016 e novembre 2021.			

Quali sono i costi?

La persona che fornisce consulenza sul prodotto o che lo vende potrebbe addebitare altri costi, nel qual caso fornirà informazioni su tali costi, illustrandone l'impatto sull'investimento.

Andamento dei costi nel tempo

Le tabelle mostrano gli importi prelevati dall'investimento per coprire diversi tipi di costi. Tali importi dipendono dall'entità dell'investimento e dalla durata della detenzione del prodotto. Gli importi sono qui riportati a fini illustrativi e si basano su un importo esemplificativo dell'investimento e su diversi possibili periodi di investimento. Si è ipotizzato quanto segue:

- Nel primo anno recupero dell'importo investito (rendimento annuo dello 0%). Per gli altri periodi di detenzione si è ipotizzato che il prodotto abbia la performance indicata nello scenario moderato
- 10.000 EUR di investimento.

	In caso di riscatto dopo 1 anno	In caso di riscatto dopo 5 anni
Costi totali	€ 382	€ 2.005
Incidenza annuale dei costi (*)	3,8%	3,5% ogni anno

(*) Dimostra come i costi riducano ogni anno il rendimento nel corso del periodo di detenzione. Ad esempio, se l'uscita avviene nel periodo di detenzione raccomandato, si prevede che il rendimento medio annuo sarà pari al 11,1% prima dei costi e al 7,6% al netto dei costi. Una parte dei costi può essere condivisa con l'Intermediario che vende il prodotto per coprire i servizi che fornisce.

Composizione dei costi

Costi una tantum di ingresso o di riscatto		Incidenza annuale dei costi in caso di riscatto dopo 5 anni
Costi di ingresso	Percentuale dell'importo pagato al momento della sottoscrizione dell'investimento. Sono compresi i costi di distribuzione del 100% dell'importo investito. Questa è la cifra massima che può essere addebitata. L'intermediario che vende il prodotto vi informerà del costo effettivo.	0,1%
Costi di uscita	Non viene addebitata una commissione di uscita per questo prodotto.	NA
Costi correnti registrati ogni anno		
Commissioni di gestione e altri costi amministrativi o di esercizio	Commissione di Gestione annua applicata sul rendimento della Gestione Separata e dei Fondi Esterni prescelti. Si tratta di una stima basata sui costi effettivi dell'ultimo anno.	3,4%
Costi di transazione	Si tratta dei costi sostenuti per l'acquisto e la vendita degli investimenti sottostanti per il prodotto.	0,0%
Oneri accessori sostenuti in determinate condizioni		
Commissioni di performance	Per questa opzione di investimento non si applicano le commissioni di performance.	0,0%

Documento contenente le informazioni specifiche dell'opzione di investimento

Prodotto

PostePremium Soluzione Assicurativa
Opzione di investimento
Fidelity Global Technology
LU0346389348

Cos'è questo prodotto?

Obiettivi dell'opzione di investimento: Il comparto intende ottenere la crescita del capitale a lungo termine.


Investitori al dettaglio a cui si intende commercializzare il prodotto: Il prodotto si rivolge a Clienti al dettaglio, con un'età anagrafica minima di 18 anni e un'età assicurativa massima di 80 anni, caratterizzati da una conoscenza ed esperienza dei mercati e degli strumenti finanziari riferibile ad investitori informati o esperti e da una propensione al rischio a partire da molto bassa in base alla scelta delle opzioni sottostanti, che intendano cogliere in un orizzonte temporale di lungo termine le opportunità di rendimento di una gestione separata e di un portafoglio di Fondi Esterni, anche tenendo presente le tematiche riguardanti l'impatto ambientale, sociale e di governance degli investimenti sottostanti, esponendo una parte del capitale investito, a partire da circa la metà dello stesso, all'andamento dei mercati finanziari, con la conseguente possibilità di perdite potenziali del capitale investito. È prevista l'eventuale possibilità di liquidazione annuale del rendimento sotto forma di cedola, ove sia attivata l'Opzione Cedola. In caso di collocamento mediante tecniche di comunicazione a distanza, al momento della sottoscrizione, il Contraente deve coincidere con l'Assicurato. Il prodotto non si rivolge alle Controparti Qualificate, a Clienti con una conoscenza ed esperienza di base dei mercati e degli strumenti finanziari, a Clienti che non hanno capacità di sopportare le perdite, a Clienti con età anagrafica inferiore a 18 anni, a Clienti con età assicurativa superiore a 80 anni e a Clienti con orizzonte temporale inferiore a 1 anno.

Il contratto è riservato alla clientela Profilo Premium Top¹.

¹ I Clienti che hanno aderito al servizio Premium, Profilo Premium Top, offerto dall'Intermediario.

Quali sono i rischi e qual è il potenziale rendimento?

Indicatore di rischio



L'indicatore sintetico di rischio presuppone che l'opzione sia mantenuta per 5 anni.

L'indicatore sintetico di rischio è un'indicazione orientativa del livello di rischio di questa opzione rispetto ad altre opzioni. Esso esprime la probabilità che il prodotto subisca perdite monetarie a causa di movimenti sul mercato o a causa dell'incapacità della Compagnia di pagare quanto dovuto. Questa opzione di investimento è stata classificata al livello 4 su 7 che corrisponde alla classe di rischio media. Ciò significa che le perdite potenziali dovute alla performance futura del prodotto sono classificate nel livello medio e che è molto improbabile che le cattive condizioni di mercato influenzino la capacità della Compagnia di pagare quanto dovuto. Se la Compagnia non è in grado di pagare quanto dovuto, il Contraente potrebbe perdere l'intero investimento.

Scenari di performance

Il possibile rimborso dipenderà dall'andamento futuro dei mercati, che è incerto e non può essere previsto con esattezza. Lo scenario sfavorevole, lo scenario moderato e lo scenario favorevole riportati sono illustrazioni basate sulla performance peggiore, la performance media e la performance migliore del prodotto negli ultimi 10 anni. Nel futuro i mercati potrebbero avere un andamento molto diverso.

Periodo di detenzione raccomandato: 5 anni Esempio di investimento: € 10.000 Premio assicurativo: 50 €	In caso di riscatto dopo 1 anno	In caso di riscatto dopo 5 anni
--	---------------------------------	---------------------------------

Scenari di sopravvivenza			
Minimo	Importo Monetario	€ 0	€ 0
Stress	Possibile rimborso al netto dei costi Rendimento medio per ciascun anno	€ 3.430 -65,72%	€ 2.780 -22,58%
Sfavorevole	Possibile rimborso al netto dei costi Rendimento medio per ciascun anno	€ 7.990 -20,06%	€ 9.930 -0,13%
Moderato	Possibile rimborso al netto dei costi Rendimento medio per ciascun anno	€ 11.930 19,27%	€ 24.080 19,21%
Favorevole	Possibile rimborso al netto dei costi Rendimento medio per ciascun anno	€ 17.060 70,57%	€ 33.460 27,33%

Scenario di morte			
Evento assicurato	Possibile rimborso a favore dei Beneficiari al netto dei costi	€ 13.120	€ 26.490

Le cifre riportate comprendono tutti i costi del prodotto in quanto tale e comprendono tutti i costi pagati dal Contraente al distributore. Le cifre non tengono conto della situazione fiscale personale del Contraente, che può incidere anch'essa sull'importo del rimborso.

Lo scenario di stress indica quale potrebbe essere l'importo rimborsato in circostanze di mercato estreme.

Lo scenario sfavorevole a 5 anni si è verificato per un investimento nel prodotto/parametro di riferimento idoneo tra giugno 2024 e agosto 2025.

Lo scenario moderato a 5 anni si è verificato per un investimento nel prodotto/parametro di riferimento idoneo tra aprile 2017 e aprile 2022.

Lo scenario favorevole a 5 anni si è verificato per un investimento nel prodotto/parametro di riferimento idoneo tra aprile 2016 e aprile 2021.

Quali sono i costi?

La persona che fornisce consulenza sul prodotto o che lo vende potrebbe addebitare altri costi, nel qual caso fornirà informazioni su tali costi, illustrandone l'impatto sull'investimento.

Andamento dei costi nel tempo

Le tabelle mostrano gli importi prelevati dall'investimento per coprire diversi tipi di costi. Tali importi dipendono dall'entità dell'investimento e dalla durata della detenzione del prodotto. Gli importi sono qui riportati a fini illustrativi e si basano su un importo esemplificativo dell'investimento e su diversi possibili periodi di investimento. Si è ipotizzato quanto segue:

- Nel primo anno recupero dell'importo investito (rendimento annuo dello 0%). Per gli altri periodi di detenzione si è ipotizzato che il prodotto abbia la performance indicata nello scenario moderato
- 10.000 EUR di investimento.

	In caso di riscatto dopo 1 anno	In caso di riscatto dopo 5 anni
Costi totali	€ 407	€ 2.829
Incidenza annuale dei costi (*)	4,1%	3,9% ogni anno

(*) Dimostra come i costi riducano ogni anno il rendimento nel corso del periodo di detenzione. Ad esempio, se l'uscita avviene nel periodo di detenzione raccomandato, si prevede che il rendimento medio annuo sarà pari al 23,1% prima dei costi e al 19,2% al netto dei costi. Una parte dei costi può essere condivisa con l'Intermediario che vende il prodotto per coprire i servizi che fornisce.

Composizione dei costi

Costi una tantum di ingresso o di riscatto		Incidenza annuale dei costi in caso di riscatto dopo 5 anni
Costi di ingresso	Percentuale dell'importo pagato al momento della sottoscrizione dell'investimento. Sono compresi i costi di distribuzione del 100% dell'importo investito. Questa è la cifra massima che può essere addebitata. L'intermediario che vende il prodotto vi informerà del costo effettivo.	0,1%
Costi di uscita	Non viene addebitata una commissione di uscita per questo prodotto.	NA
Costi correnti registrati ogni anno		
Commissioni di gestione e altri costi amministrativi o di esercizio	Commissione di Gestione annua applicata sul rendimento della Gestione Separata e dei Fondi Esterni prescelti. Si tratta di una stima basata sui costi effettivi dell'ultimo anno.	3,8%
Costi di transazione	Si tratta dei costi sostenuti per l'acquisto e la vendita degli investimenti sottostanti per il prodotto.	0,0%
Oneri accessori sostenuti in determinate condizioni		
Commissioni di performance	Per questa opzione di investimento non si applicano le commissioni di performance.	0,0%

Documento contenente le informazioni specifiche dell'opzione di investimento

Prodotto

PostePremium Soluzione Assicurativa
Opzione di investimento
FTGF ClearBridge Infrastructure Value
IE00BD4GV124

Cos'è questo prodotto?

Obiettivi dell'opzione di investimento: Mira a ottenere una crescita degli investimenti stabile e di lungo periodo, tramite una combinazione di reddito e crescita del capitale (rendimento totale), da un portafoglio di titoli di infrastrutture globali.

Investitori al dettaglio a cui si intende commercializzare il prodotto: Il prodotto si rivolge a Clienti al dettaglio, con un'età anagrafica minima di 18 anni e un'età assicurativa massima di 80 anni, caratterizzati da una conoscenza ed esperienza dei mercati e degli strumenti finanziari riferibile ad investitori informati o esperti e da una propensione al rischio a partire da molto bassa in base alla scelta delle opzioni sottostanti, che intendano cogliere in un orizzonte temporale di lungo termine le opportunità di rendimento di una gestione separata e di un portafoglio di Fondi Esterni, anche tenendo presente le tematiche riguardanti l'impatto ambientale, sociale e di governance degli investimenti sottostanti, esponendo una parte del capitale investito, a partire da circa la metà dello stesso, all'andamento dei mercati finanziari, con la conseguente possibilità di perdite potenziali del capitale investito. È prevista l'eventuale possibilità di liquidazione annuale del rendimento sotto forma di cedola, ove sia attivata l'Opzione Cedola. In caso di collocamento mediante tecniche di comunicazione a distanza, al momento della sottoscrizione, il Contraente deve coincidere con l'Assicurato. Il prodotto non si rivolge alle Controparti Qualificate, a Clienti con una conoscenza ed esperienza di base dei mercati e degli strumenti finanziari, a Clienti che non hanno capacità di sopportare le perdite, a Clienti con età anagrafica inferiore a 18 anni, a Clienti con età assicurativa superiore a 80 anni e a Clienti con orizzonte temporale inferiore a 1 anno.

Il contratto è riservato alla clientela Profilo Premium Top¹.

¹ I Clienti che hanno aderito al servizio Premium, Profilo Premium Top, offerto dall'Intermediario.

Quali sono i rischi e qual è il potenziale rendimento?

Indicatore di rischio



Rischio più basso

Rischio più alto



L'indicatore sintetico di rischio presuppone che l'opzione sia mantenuta per 5 anni.

L'indicatore sintetico di rischio è un'indicazione orientativa del livello di rischio di questa opzione rispetto ad altre opzioni. Esso esprime la probabilità che il prodotto subisca perdite monetarie a causa di movimenti sul mercato o a causa dell'incapacità della Compagnia di pagare quanto dovuto. Questa opzione di investimento è stata classificata al livello 4 su 7 che corrisponde alla classe di rischio media. Ciò significa che le perdite potenziali dovute alla performance futura del prodotto sono classificate nel livello medio e che è molto improbabile che le cattive condizioni di mercato influenzino la capacità della Compagnia di pagare quanto dovuto.

Se la Compagnia non è in grado di pagare quanto dovuto, il Contraente potrebbe perdere l'intero investimento.

Scenari di performance

Il possibile rimborso dipenderà dall'andamento futuro dei mercati, che è incerto e non può essere previsto con esattezza. Lo scenario sfavorevole, lo scenario moderato e lo scenario favorevole riportati sono illustrazioni basate sulla performance peggiore, la performance media e la performance migliore del prodotto negli ultimi 10 anni. Nel futuro i mercati potrebbero avere un andamento molto diverso.

Periodo di detenzione raccomandato: 5 anni Esempio di investimento: € 10.000 Premio assicurativo: 50 €	In caso di riscatto dopo 1 anno	In caso di riscatto dopo 5 anni
--	---------------------------------	---------------------------------

Scenari di sopravvivenza			
Minimo	Importo Monetario	€ 0	€ 0
Stress	Possibile rimborso al netto dei costi Rendimento medio per ciascun anno	€ 5.400 -45,97%	€ 4.440 -14,98%
Sfavorevole	Possibile rimborso al netto dei costi Rendimento medio per ciascun anno	€ 8.720 -12,76%	€ 9.750 -0,51%
Moderato	Possibile rimborso al netto dei costi Rendimento medio per ciascun anno	€ 10.750 7,50%	€ 12.850 5,15%
Favorevole	Possibile rimborso al netto dei costi Rendimento medio per ciascun anno	€ 12.540 25,43%	€ 15.560 9,24%

Scenario di morte			
Evento assicurato	Possibile rimborso a favore dei Beneficiari al netto dei costi	€ 11.820	€ 14.140

Le cifre riportate comprendono tutti i costi del prodotto in quanto tale e comprendono tutti i costi pagati dal Contraente al distributore. Le cifre non tengono conto della situazione fiscale personale del Contraente, che può incidere anch'essa sull'importo del rimborso.

Lo scenario di stress indica quale potrebbe essere l'importo rimborsato in circostanze di mercato estreme.

Lo scenario sfavorevole a 5 anni si è verificato per un investimento nel prodotto/parametro di riferimento idoneo tra agosto 2024 e agosto 2025.

Lo scenario moderato a 5 anni si è verificato per un investimento nel prodotto/parametro di riferimento idoneo tra ottobre 2018 e ottobre 2023.

Lo scenario favorevole a 5 anni si è verificato per un investimento nel prodotto/parametro di riferimento idoneo tra marzo 2020 e marzo 2025.

Quali sono i costi?

La persona che fornisce consulenza sul prodotto o che lo vende potrebbe addebitare altri costi, nel qual caso fornirà informazioni su tali costi, illustrandone l'impatto sull'investimento.

Andamento dei costi nel tempo

Le tabelle mostrano gli importi prelevati dall'investimento per coprire diversi tipi di costi. Tali importi dipendono dall'entità dell'investimento e dalla durata della detenzione del prodotto. Gli importi sono qui riportati a fini illustrativi e si basano su un importo esemplificativo dell'investimento e su diversi possibili periodi di investimento. Si è ipotizzato quanto segue:

- Nel primo anno recupero dell'importo investito (rendimento annuo dello 0%). Per gli altri periodi di detenzione si è ipotizzato che il prodotto abbia la performance indicata nello scenario moderato
- 10.000 EUR di investimento.

	In caso di riscatto dopo 1 anno	In caso di riscatto dopo 5 anni
Costi totali	€ 385	€ 1.925
Incidenza annuale dei costi (*)	3,9%	3,5% ogni anno

(*) Dimostra come i costi riducano ogni anno il rendimento nel corso del periodo di detenzione. Ad esempio, se l'uscita avviene nel periodo di detenzione raccomandato, si prevede che il rendimento medio annuo sarà pari al 8,6% prima dei costi e al 5,1% al netto dei costi. Una parte dei costi può essere condivisa con l'Intermediario che vende il prodotto per coprire i servizi che fornisce.

Composizione dei costi

Costi una tantum di ingresso o di riscatto		Incidenza annuale dei costi in caso di riscatto dopo 5 anni
Costi di ingresso	Percentuale dell'importo pagato al momento della sottoscrizione dell'investimento. Sono compresi i costi di distribuzione del 100% dell'importo investito. Questa è la cifra massima che può essere addebitata. L'intermediario che vende il prodotto vi informerà del costo effettivo.	0,1%
Costi di uscita	Non viene addebitata una commissione di uscita per questo prodotto.	NA
Costi correnti registrati ogni anno		
Commissioni di gestione e altri costi amministrativi o di esercizio	Commissione di Gestione annua applicata sul rendimento della Gestione Separata e dei Fondi Esterni prescelti. Si tratta di una stima basata sui costi effettivi dell'ultimo anno.	3,4%
Costi di transazione	Si tratta dei costi sostenuti per l'acquisto e la vendita degli investimenti sottostanti per il prodotto.	0,0%
Oneri accessori sostenuti in determinate condizioni		
Commissioni di performance	Per questa opzione di investimento non si applicano le commissioni di performance.	0,0%

Documento contenente le informazioni specifiche dell'opzione di investimento

Prodotto

PostePremium Soluzione Assicurativa
Opzione di investimento
HSBC Japan Screened Equity
IE00BKY55S33

Cos'è questo prodotto?

Obiettivi dell'opzione di investimento: Il Fondo punta a replicare il più fedelmente possibile i rendimenti dell'FTSE Japan ESG Low Carbon Select Index (l'Indice). Il Fondo investirà in azioni di società che compongono l'Indice o vi assumerà esposizione. Il Fondo possiede le caratteristiche sancite nell'Articolo 8 del Regolamento SFDR.


Investitori al dettaglio a cui si intende commercializzare il prodotto: Il prodotto si rivolge a Clienti al dettaglio, con un'età anagrafica minima di 18 anni e un'età assicurativa massima di 80 anni, caratterizzati da una conoscenza ed esperienza dei mercati e degli strumenti finanziari riferibile ad investitori informati o esperti e da una propensione al rischio a partire da molto bassa in base alla scelta delle opzioni sottostanti, che intendano cogliere in un orizzonte temporale di lungo termine le opportunità di rendimento di una gestione separata e di un portafoglio di Fondi Esterni, anche tenendo presente le tematiche riguardanti l'impatto ambientale, sociale e di governance degli investimenti sottostanti, esponendo una parte del capitale investito, a partire da circa la metà dello stesso, all'andamento dei mercati finanziari, con la conseguente possibilità di perdite potenziali del capitale investito. È prevista l'eventuale possibilità di liquidazione annuale del rendimento sotto forma di cedola, ove sia attivata l'Opzione Cedola. In caso di collocamento mediante tecniche di comunicazione a distanza, al momento della sottoscrizione, il Contraente deve coincidere con l'Assicurato. Il prodotto non si rivolge alle Controparti Qualificate, a Clienti con una conoscenza ed esperienza di base dei mercati e degli strumenti finanziari, a Clienti che non hanno capacità di sopportare le perdite, a Clienti con età anagrafica inferiore a 18 anni, a Clienti con età assicurativa superiore a 80 anni e a Clienti con orizzonte temporale inferiore a 1 anno.

Il contratto è riservato alla clientela Profilo Premium Top¹.

¹ I Clienti che hanno aderito al servizio Premium, Profilo Premium Top, offerto dall'Intermediario.

Quali sono i rischi e qual è il potenziale rendimento?

Indicatore di rischio



L'indicatore sintetico di rischio presuppone che l'opzione sia mantenuta per 5 anni.

L'indicatore sintetico di rischio è un'indicazione orientativa del livello di rischio di questa opzione rispetto ad altre opzioni. Esso esprime la probabilità che il prodotto subisca perdite monetarie a causa di movimenti sul mercato o a causa dell'incapacità della Compagnia di pagare quanto dovuto.

Questa opzione di investimento è stata classificata al livello 4 su 7 che corrisponde alla classe di rischio media. Ciò significa che le perdite potenziali dovute alla performance futura del prodotto sono classificate nel livello medio e che è molto improbabile che le cattive condizioni di mercato influenzino la capacità della Compagnia di pagare quanto dovuto.

Se la Compagnia non è in grado di pagare quanto dovuto, il Contraente potrebbe perdere l'intero investimento.

Scenari di performance

Il possibile rimborso dipenderà dall'andamento futuro dei mercati, che è incerto e non può essere previsto con esattezza. Lo scenario sfavorevole, lo scenario moderato e lo scenario favorevole riportati sono illustrazioni basate sulla performance peggiore, la performance media e la performance migliore del prodotto negli ultimi 10 anni. Nel futuro i mercati potrebbero avere un andamento molto diverso.

Periodo di detenzione raccomandato: 5 anni Esempio di investimento: € 10.000 Premio assicurativo: 50 €	In caso di riscatto dopo 1 anno	In caso di riscatto dopo 5 anni
--	---------------------------------	---------------------------------

Scenari di sopravvivenza			
Minimo	Importo Monetario	€ 0	€ 0
Stress	Possibile rimborso al netto dei costi Rendimento medio per ciascun anno	€ 2.200 -78,00%	€ 1.840 -28,71%
Sfavorevole	Possibile rimborso al netto dei costi Rendimento medio per ciascun anno	€ 8.120 -18,76%	€ 9.440 -1,15%
Moderato	Possibile rimborso al netto dei costi Rendimento medio per ciascun anno	€ 10.410 4,08%	€ 11.800 3,36%
Favorevole	Possibile rimborso al netto dei costi Rendimento medio per ciascun anno	€ 13.280 32,77%	€ 15.770 9,53%

Scenario di morte			
Evento assicurato	Possibile rimborso a favore dei Beneficiari al netto dei costi	€ 11.450	€ 12.980

Le cifre riportate comprendono tutti i costi del prodotto in quanto tale e comprendono tutti i costi pagati dal Contraente al distributore. Le cifre non tengono conto della situazione fiscale personale del Contraente, che può incidere anch'essa sull'importo del rimborso.

Lo scenario di stress indica quale potrebbe essere l'importo rimborsato in circostanze di mercato estreme.

Lo scenario sfavorevole a 5 anni si è verificato per un investimento nel prodotto/parametro di riferimento idoneo tra ottobre 2017 e ottobre 2022.

Lo scenario moderato a 5 anni si è verificato per un investimento nel prodotto/parametro di riferimento idoneo tra novembre 2018 e novembre 2023.

Lo scenario favorevole a 5 anni si è verificato per un investimento nel prodotto/parametro di riferimento idoneo tra marzo 2020 e marzo 2025.

Quali sono i costi?

La persona che fornisce consulenza sul prodotto o che lo vende potrebbe addebitare altri costi, nel qual caso fornirà informazioni su tali costi, illustrandone l'impatto sull'investimento.

Andamento dei costi nel tempo

Le tabelle mostrano gli importi prelevati dall'investimento per coprire diversi tipi di costi. Tali importi dipendono dall'entità dell'investimento e dalla durata della detenzione del prodotto. Gli importi sono qui riportati a fini illustrativi e si basano su un importo esemplificativo dell'investimento e su diversi possibili periodi di investimento. Si è ipotizzato quanto segue:

- Nel primo anno recupero dell'importo investito (rendimento annuo dello 0%). Per gli altri periodi di detenzione si è ipotizzato che il prodotto abbia la performance indicata nello scenario moderato
- 10.000 EUR di investimento.

	In caso di riscatto dopo 1 anno	In caso di riscatto dopo 5 anni
Costi totali	€ 272	€ 1.229
Incidenza annuale dei costi (*)	2,7%	2,3% ogni anno

(*) Dimostra come i costi riducano ogni anno il rendimento nel corso del periodo di detenzione. Ad esempio, se l'uscita avviene nel periodo di detenzione raccomandato, si prevede che il rendimento medio annuo sarà pari al 5,7% prima dei costi e al 3,4% al netto dei costi. Una parte dei costi può essere condivisa con l'Intermediario che vende il prodotto per coprire i servizi che fornisce.

Composizione dei costi

Costi una tantum di ingresso o di riscatto		Incidenza annuale dei costi in caso di riscatto dopo 5 anni
Costi di ingresso	Percentuale dell'importo pagato al momento della sottoscrizione dell'investimento. Sono compresi i costi di distribuzione del 100% dell'importo investito. Questa è la cifra massima che può essere addebitata. L'intermediario che vende il prodotto vi informerà del costo effettivo.	0,1%
Costi di uscita	Non viene addebitata una commissione di uscita per questo prodotto.	NA
Costi correnti registrati ogni anno		
Commissioni di gestione e altri costi amministrativi o di esercizio	Commissione di Gestione annua applicata sul rendimento della Gestione Separata e dei Fondi Esterni prescelti. Si tratta di una stima basata sui costi effettivi dell'ultimo anno.	2,2%
Costi di transazione	Si tratta dei costi sostenuti per l'acquisto e la vendita degli investimenti sottostanti per il prodotto.	0,0%
Oneri accessori sostenuti in determinate condizioni		
Commissioni di performance	Per questa opzione di investimento non si applicano le commissioni di performance.	0,0%

Documento contenente le informazioni specifiche dell'opzione di investimento

Prodotto

PostePremium Soluzione Assicurativa
Opzione di investimento
i-Shares Core MSCI PACIF X-JP
IE00B52MJY50

Cos'è questo prodotto?

Obiettivi dell'opzione di investimento: Il Fondo punta a investire per quanto possibile e fattibile nei titoli azionari (quali azioni) che compongono l'indice di riferimento MSCI Pacific ex Japan. L'indice di riferimento misura i risultati dei titoli azionari emessi da società in paesi con mercati sviluppati della regione del Pacifico, escluso il Giappone, a grande e media capitalizzazione di mercato che soddisfano i criteri dimensionali, di liquidità e di flottante stabiliti da MSCI.


Investitori al dettaglio a cui si intende commercializzare il prodotto: Il prodotto si rivolge a Clienti al dettaglio, con un'età anagrafica minima di 18 anni e un'età assicurativa massima di 80 anni, caratterizzati da una conoscenza ed esperienza dei mercati e degli strumenti finanziari riferibile ad investitori informati o esperti e da una propensione al rischio a partire da molto bassa in base alla scelta delle opzioni sottostanti, che intendano cogliere in un orizzonte temporale di lungo termine le opportunità di rendimento di una gestione separata e di un portafoglio di Fondi Esterni, anche tenendo presente le tematiche riguardanti l'impatto ambientale, sociale e di governance degli investimenti sottostanti, esponendo una parte del capitale investito, a partire da circa la metà dello stesso, all'andamento dei mercati finanziari, con la conseguente possibilità di perdite potenziali del capitale investito. È prevista l'eventuale possibilità di liquidazione annuale del rendimento sotto forma di cedola, ove sia attivata l'Opzione Cedola. In caso di collocamento mediante tecniche di comunicazione a distanza, al momento della sottoscrizione, il Contraente deve coincidere con l'Assicurato. Il prodotto non si rivolge alle Controparti Qualificate, a Clienti con una conoscenza ed esperienza di base dei mercati e degli strumenti finanziari, a Clienti che non hanno capacità di sopportare le perdite, a Clienti con età anagrafica inferiore a 18 anni, a Clienti con età assicurativa superiore a 80 anni e a Clienti con orizzonte temporale inferiore a 1 anno.

Il contratto è riservato alla clientela Profilo Premium Top¹.

¹ I Clienti che hanno aderito al servizio Premium, Profilo Premium Top, offerto dall'Intermediario.

Quali sono i rischi e qual è il potenziale rendimento?

Indicatore di rischio



L'indicatore sintetico di rischio presuppone che l'opzione sia mantenuta per 5 anni.

L'indicatore sintetico di rischio è un'indicazione orientativa del livello di rischio di questa opzione rispetto ad altre opzioni. Esso esprime la probabilità che il prodotto subisca perdite monetarie a causa di movimenti sul mercato o a causa dell'incapacità della Compagnia di pagare quanto dovuto. Questa opzione di investimento è stata classificata al livello 4 su 7 che corrisponde alla classe di rischio media. Ciò significa che le perdite potenziali dovute alla performance futura del prodotto sono classificate nel livello medio e che è molto improbabile che le cattive condizioni di mercato influenzino la capacità della Compagnia di pagare quanto dovuto.

Se la Compagnia non è in grado di pagare quanto dovuto, il Contraente potrebbe perdere l'intero investimento.

Scenari di performance

Il possibile rimborso dipenderà dall'andamento futuro dei mercati, che è incerto e non può essere previsto con esattezza. Lo scenario sfavorevole, lo scenario moderato e lo scenario favorevole riportati sono illustrazioni basate sulla performance peggiore, la performance media e la performance migliore del prodotto negli ultimi 10 anni. Nel futuro i mercati potrebbero avere un andamento molto diverso.

Periodo di detenzione raccomandato: 5 anni Esempio di investimento: € 10.000 Premio assicurativo: 50 €	In caso di riscatto dopo 1 anno	In caso di riscatto dopo 5 anni
--	---------------------------------	---------------------------------

Scenari di sopravvivenza			
Minimo	Importo Monetario	€ 0	€ 0
Stress	Possibile rimborso al netto dei costi Rendimento medio per ciascun anno	€ 3.840 -61,63%	€ 3.500 -18,92%
Sfavorevole	Possibile rimborso al netto dei costi Rendimento medio per ciascun anno	€ 7.610 -23,91%	€ 10.040 0,08%
Moderato	Possibile rimborso al netto dei costi Rendimento medio per ciascun anno	€ 10.430 4,27%	€ 11.910 3,55%
Favorevole	Possibile rimborso al netto dei costi Rendimento medio per ciascun anno	€ 14.000 40,03%	€ 14.740 8,07%

Scenario di morte			
Evento assicurato	Possibile rimborso a favore dei Beneficiari al netto dei costi	€ 11.470	€ 13.100

Le cifre riportate comprendono tutti i costi del prodotto in quanto tale e comprendono tutti i costi pagati dal Contraente al distributore. Le cifre non tengono conto della situazione fiscale personale del Contraente, che può incidere anch'essa sull'importo del rimborso.

Lo scenario di stress indica quale potrebbe essere l'importo rimborsato in circostanze di mercato estreme.

Lo scenario sfavorevole a 5 anni si è verificato per un investimento nel prodotto/parametro di riferimento idoneo tra agosto 2024 e agosto 2025.

Lo scenario moderato a 5 anni si è verificato per un investimento nel prodotto/parametro di riferimento idoneo tra settembre 2019 e settembre 2024.

Lo scenario favorevole a 5 anni si è verificato per un investimento nel prodotto/parametro di riferimento idoneo tra marzo 2020 e marzo 2025.

Quali sono i costi?

La persona che fornisce consulenza sul prodotto o che lo vende potrebbe addebitare altri costi, nel qual caso fornirà informazioni su tali costi, illustrandone l'impatto sull'investimento.

Andamento dei costi nel tempo

Le tabelle mostrano gli importi prelevati dall'investimento per coprire diversi tipi di costi. Tali importi dipendono dall'entità dell'investimento e dalla durata della detenzione del prodotto. Gli importi sono qui riportati a fini illustrativi e si basano su un importo esemplificativo dell'investimento e su diversi possibili periodi di investimento. Si è ipotizzato quanto segue:

- Nel primo anno recupero dell'importo investito (rendimento annuo dello 0%). Per gli altri periodi di detenzione si è ipotizzato che il prodotto abbia la performance indicata nello scenario moderato
- 10.000 EUR di investimento.

	In caso di riscatto dopo 1 anno	In caso di riscatto dopo 5 anni
Costi totali	€ 274	€ 1.249
Incidenza annuale dei costi (*)	2,8%	2,3% ogni anno

(*) Dimostra come i costi riducano ogni anno il rendimento nel corso del periodo di detenzione. Ad esempio, se l'uscita avviene nel periodo di detenzione raccomandato, si prevede che il rendimento medio annuo sarà pari al 5,9% prima dei costi e al 3,6% al netto dei costi. Una parte dei costi può essere condivisa con l'Intermediario che vende il prodotto per coprire i servizi che fornisce.

Composizione dei costi

Costi una tantum di ingresso o di riscatto		Incidenza annuale dei costi in caso di riscatto dopo 5 anni
Costi di ingresso	Percentuale dell'importo pagato al momento della sottoscrizione dell'investimento. Sono compresi i costi di distribuzione del 100% dell'importo investito. Questa è la cifra massima che può essere addebitata. L'intermediario che vende il prodotto vi informerà del costo effettivo.	0,1%
Costi di uscita	Non viene addebitata una commissione di uscita per questo prodotto.	NA
Costi correnti registrati ogni anno		
Commissioni di gestione e altri costi amministrativi o di esercizio	Commissione di Gestione annua applicata sul rendimento della Gestione Separata e dei Fondi Esterni prescelti. Si tratta di una stima basata sui costi effettivi dell'ultimo anno.	2,2%
Costi di transazione	Si tratta dei costi sostenuti per l'acquisto e la vendita degli investimenti sottostanti per il prodotto.	0,0%
Oneri accessori sostenuti in determinate condizioni		
Commissioni di performance	Per questa opzione di investimento non si applicano le commissioni di performance.	0,0%

Documento contenente le informazioni specifiche dell'opzione di investimento

Prodotto

PostePremium Soluzione Assicurativa
Opzione di investimento
Invesco Emerging Markets Eq. Z Cap EUR
LU2658256644

Cos'è questo prodotto?

Obiettivi dell'opzione di investimento: Crescita del capitale nel lungo termine investendo in azioni dei paesi emergenti.


Investitori al dettaglio a cui si intende commercializzare il prodotto: Il prodotto si rivolge a Clienti al dettaglio, con un'età anagrafica minima di 18 anni e un'età assicurativa massima di 80 anni, caratterizzati da una conoscenza ed esperienza dei mercati e degli strumenti finanziari riferibile ad investitori informati o esperti e da una propensione al rischio a partire da molto bassa in base alla scelta delle opzioni sottostanti, che intendano cogliere in un orizzonte temporale di lungo termine le opportunità di rendimento di una gestione separata e di un portafoglio di Fondi Esterni, anche tenendo presente le tematiche riguardanti l'impatto ambientale, sociale e di governance degli investimenti sottostanti, esponendo una parte del capitale investito, a partire da circa la metà dello stesso, all'andamento dei mercati finanziari, con la conseguente possibilità di perdite potenziali del capitale investito. È prevista l'eventuale possibilità di liquidazione annuale del rendimento sotto forma di cedola, ove sia attivata l'Opzione Cedola. In caso di collocamento mediante tecniche di comunicazione a distanza, al momento della sottoscrizione, il Contraente deve coincidere con l'Assicurato. Il prodotto non si rivolge alle Controparti Qualificate, a Clienti con una conoscenza ed esperienza di base dei mercati e degli strumenti finanziari, a Clienti che non hanno capacità di sopportare le perdite, a Clienti con età anagrafica inferiore a 18 anni, a Clienti con età assicurativa superiore a 80 anni e a Clienti con orizzonte temporale inferiore a 1 anno.

Il contratto è riservato alla clientela Profilo Premium Top¹.

¹ I Clienti che hanno aderito al servizio Premium, Profilo Premium Top, offerto dall'Intermediario.

Quali sono i rischi e qual è il potenziale rendimento?

Indicatore di rischio



L'indicatore sintetico di rischio presuppone che l'opzione sia mantenuta per 5 anni.

L'indicatore sintetico di rischio è un'indicazione orientativa del livello di rischio di questa opzione rispetto ad altre opzioni. Esso esprime la probabilità che il prodotto subisca perdite monetarie a causa di movimenti sul mercato o a causa dell'incapacità della Compagnia di pagare quanto dovuto. Questa opzione di investimento è stata classificata al livello 4 su 7 che corrisponde alla classe di rischio media. Ciò significa che le perdite potenziali dovute alla performance futura del prodotto sono classificate nel livello medio e che è molto improbabile che le cattive condizioni di mercato influenzino la capacità della Compagnia di pagare quanto dovuto.

Se la Compagnia non è in grado di pagare quanto dovuto, il Contraente potrebbe perdere l'intero investimento.

Scenari di performance

Il possibile rimborso dipenderà dall'andamento futuro dei mercati, che è incerto e non può essere previsto con esattezza. Lo scenario sfavorevole, lo scenario moderato e lo scenario favorevole riportati sono illustrazioni basate sulla performance peggiore, la performance media e la performance migliore del prodotto negli ultimi 10 anni. Nel futuro i mercati potrebbero avere un andamento molto diverso.

Periodo di detenzione raccomandato: 5 anni Esempio di investimento: € 10.000 Premio assicurativo: 50 €	In caso di riscatto dopo 1 anno	In caso di riscatto dopo 5 anni
--	---------------------------------	---------------------------------

Scenari di sopravvivenza			
Minimo	Importo Monetario	€ 0	€ 0
Stress	Possibile rimborso al netto dei costi Rendimento medio per ciascun anno	€ 4.710 -52,85%	€ 3.950 -16,95%
Sfavorevole	Possibile rimborso al netto dei costi Rendimento medio per ciascun anno	€ 7.690 -23,12%	€ 8.560 -3,05%
Moderato	Possibile rimborso al netto dei costi Rendimento medio per ciascun anno	€ 10.350 3,53%	€ 10.930 1,79%
Favorevole	Possibile rimborso al netto dei costi Rendimento medio per ciascun anno	€ 14.550 45,51%	€ 15.170 8,69%

Scenario di morte			
Evento assicurato	Possibile rimborso a favore dei Beneficiari al netto dei costi	€ 11.390	€ 12.020

Le cifre riportate comprendono tutti i costi del prodotto in quanto tale e comprendono tutti i costi pagati dal Contraente al distributore. Le cifre non tengono conto della situazione fiscale personale del Contraente, che può incidere anch'essa sull'importo del rimborso.

Lo scenario di stress indica quale potrebbe essere l'importo rimborsato in circostanze di mercato estreme.

Lo scenario sfavorevole a 5 anni si è verificato per un investimento nel prodotto/parametro di riferimento idoneo tra ottobre 2017 e ottobre 2022.

Lo scenario moderato a 5 anni si è verificato per un investimento nel prodotto/parametro di riferimento idoneo tra novembre 2019 e novembre 2024.

Lo scenario favorevole a 5 anni si è verificato per un investimento nel prodotto/parametro di riferimento idoneo tra febbraio 2016 e febbraio 2021.

Quali sono i costi?

La persona che fornisce consulenza sul prodotto o che lo vende potrebbe addebitare altri costi, nel qual caso fornirà informazioni su tali costi, illustrandone l'impatto sull'investimento.

Andamento dei costi nel tempo

Le tabelle mostrano gli importi prelevati dall'investimento per coprire diversi tipi di costi. Tali importi dipendono dall'entità dell'investimento e dalla durata della detenzione del prodotto. Gli importi sono qui riportati a fini illustrativi e si basano su un importo esemplificativo dell'investimento e su diversi possibili periodi di investimento. Si è ipotizzato quanto segue:

- Nel primo anno recupero dell'importo investito (rendimento annuo dello 0%). Per gli altri periodi di detenzione si è ipotizzato che il prodotto abbia la performance indicata nello scenario moderato
- 10.000 EUR di investimento.

	In caso di riscatto dopo 1 anno	In caso di riscatto dopo 5 anni
Costi totali	€ 362	€ 1.646
Incidenza annuale dei costi (*)	3,6%	3,2% ogni anno

(*) Dimostra come i costi riducano ogni anno il rendimento nel corso del periodo di detenzione. Ad esempio, se l'uscita avviene nel periodo di detenzione raccomandato, si prevede che il rendimento medio annuo sarà pari al 5% prima dei costi e al 1,8% al netto dei costi. Una parte dei costi può essere condivisa con l'Intermediario che vende il prodotto per coprire i servizi che fornisce.

Composizione dei costi

Costi una tantum di ingresso o di riscatto		Incidenza annuale dei costi in caso di riscatto dopo 5 anni
Costi di ingresso	Percentuale dell'importo pagato al momento della sottoscrizione dell'investimento. Sono compresi i costi di distribuzione del 100% dell'importo investito. Questa è la cifra massima che può essere addebitata. L'intermediario che vende il prodotto vi informerà del costo effettivo.	0,1%
Costi di uscita	Non viene addebitata una commissione di uscita per questo prodotto.	NA
Costi correnti registrati ogni anno		
Commissioni di gestione e altri costi amministrativi o di esercizio	Commissione di Gestione annua applicata sul rendimento della Gestione Separata e dei Fondi Esterni prescelti. Si tratta di una stima basata sui costi effettivi dell'ultimo anno.	3,1%
Costi di transazione	Si tratta dei costi sostenuti per l'acquisto e la vendita degli investimenti sottostanti per il prodotto.	0,0%
Oneri accessori sostenuti in determinate condizioni		
Commissioni di performance	Per questa opzione di investimento non si applicano le commissioni di performance.	0,0%

Documento contenente le informazioni specifiche dell'opzione di investimento

Prodotto

PostePremium Soluzione Assicurativa
Opzione di investimento
Invesco Global Income Z Cap EUR
LU1701679026

Cos'è questo prodotto?

Obiettivi dell'opzione di investimento: L'obiettivo del Fondo è conseguire una combinazione di reddito e crescita del capitale nel medio-lungo termine. Il Fondo si propone di raggiungere il suo obiettivo investendo prevalentemente in un'allocazione flessibile a titoli di debito e titoli azionari internazionali. I titoli di debito possono essere investment grade, non investment grade, titoli di debito senza rating, nonché ABS. I titoli di debito possono provenire da tutti i tipi di emittenti del mondo (compresi quelli dei mercati emergenti). Fino al 30% del NAV, il Fondo può investire anche in Strumenti del mercato monetario e altri Valori mobiliari dell'intero universo d'investimento. Il Fondo può investire in modo intensivo in titoli convertibili contingent. Il Fondo può investire fino al 15% del suo NAV in titoli insolventi o ritenuti ad alto rischio di insolvenza, come stabilito dalla SICAV ("Titoli in sofferenza"). I derivati utilizzati dal Fondo possono comprendere derivati su credito, tassi, azioni e valute e possono essere utilizzati per acquisire posizioni long e short. Gli investimenti non denominati in euro potranno essere coperti in euro a discrezione del Gestore degli investimenti.

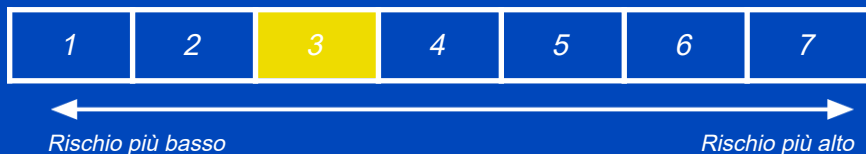
Investitori al dettaglio a cui si intende commercializzare il prodotto: Il prodotto si rivolge a Clienti al dettaglio, con un'età anagrafica minima di 18 anni e un'età assicurativa massima di 80 anni, caratterizzati da una conoscenza ed esperienza dei mercati e degli strumenti finanziari riferibile ad investitori informati o esperti e da una propensione al rischio a partire da molto bassa in base alla scelta delle opzioni sottostanti, che intendano cogliere in un orizzonte temporale di lungo termine le opportunità di rendimento di una gestione separata e di un portafoglio di Fondi Esterni, anche tenendo presente le tematiche riguardanti l'impatto ambientale, sociale e di governance degli investimenti sottostanti, esponendo una parte del capitale investito, a partire da circa la metà dello stesso, all'andamento dei mercati finanziari, con la conseguente possibilità di perdite potenziali del capitale investito. È prevista l'eventuale possibilità di liquidazione annuale del rendimento sotto forma di cedola, ove sia attivata l'Opzione Cedola. In caso di collocamento mediante tecniche di comunicazione a distanza, al momento della sottoscrizione, il Contraente deve coincidere con l'Assicurato. Il prodotto non si rivolge alle Controparti Qualificate, a Clienti con una conoscenza ed esperienza di base dei mercati e degli strumenti finanziari, a Clienti che non hanno capacità di sopportare le perdite, a Clienti con età anagrafica inferiore a 18 anni, a Clienti con età assicurativa superiore a 80 anni e a Clienti con orizzonte temporale inferiore a 1 anno.

Il contratto è riservato alla clientela Profilo Premium Top¹.

¹ I Clienti che hanno aderito al servizio Premium, Profilo Premium Top, offerto dall'Intermediario.

Quali sono i rischi e qual è il potenziale rendimento?

Indicatore di rischio



L'indicatore sintetico di rischio presuppone che l'opzione sia mantenuta per 5 anni.

L'indicatore sintetico di rischio è un'indicazione orientativa del livello di rischio di questa opzione rispetto ad altre opzioni. Esso esprime la probabilità che il prodotto subisca perdite monetarie a causa di movimenti sul mercato o a causa dell'incapacità della Compagnia di pagare quanto dovuto.

Questa opzione di investimento è stata classificata al livello 3 su 7 che corrisponde alla classe di rischio medio-bassa. Ciò significa che le perdite potenziali dovute alla performance futura del prodotto sono classificate nel livello medio-basso e che è molto improbabile che le cattive condizioni di mercato influenzino la capacità della Compagnia di pagare quanto dovuto.

Se la Compagnia non è in grado di pagare quanto dovuto, il Contraente potrebbe perdere l'intero investimento.

Scenari di performance

Il possibile rimborso dipenderà dall'andamento futuro dei mercati, che è incerto e non può essere previsto con esattezza. Lo scenario sfavorevole, lo scenario moderato e lo scenario favorevole riportati sono illustrazioni basate sulla performance peggiore, la performance media e la performance migliore del prodotto negli ultimi 10 anni. Nel futuro i mercati potrebbero avere un andamento molto diverso.

Periodo di detenzione raccomandato: 5 anni Esempio di investimento: € 10.000 Premio assicurativo: 50 €	In caso di riscatto dopo 1 anno	In caso di riscatto dopo 5 anni
--	---------------------------------	---------------------------------

Scenari di sopravvivenza

Minimo	Importo Monetario	€ 0	€ 0
Stress	Possibile rimborso al netto dei costi Rendimento medio per ciascun anno	€ 6.480 -35,25%	€ 5.500 -11,28%
Sfavorevole	Possibile rimborso al netto dei costi Rendimento medio per ciascun anno	€ 8.270 -17,33%	€ 9.400 -1,23%
Moderato	Possibile rimborso al netto dei costi Rendimento medio per ciascun anno	€ 10.140 1,36%	€ 11.310 2,50%
Favorevole	Possibile rimborso al netto dei costi Rendimento medio per ciascun anno	€ 12.780 27,82%	€ 13.860 6,74%

Scenario di morte

Evento assicurato	Possibile rimborso a favore dei Beneficiari al netto dei costi	€ 11.150	€ 12.450
-------------------	--	----------	----------

Le cifre riportate comprendono tutti i costi del prodotto in quanto tale e comprendono tutti i costi pagati dal Contraente al distributore. Le cifre non tengono conto della situazione fiscale personale del Contraente, che può incidere anch'essa sull'importo del rimborso.

Lo scenario di stress indica quale potrebbe essere l'importo rimborsato in circostanze di mercato estreme.

Lo scenario sfavorevole a 5 anni si è verificato per un investimento nel prodotto/parametro di riferimento idoneo tra settembre 2017 e settembre 2022.

Lo scenario moderato a 5 anni si è verificato per un investimento nel prodotto/parametro di riferimento idoneo tra gennaio 2017 e gennaio 2022.

Lo scenario favorevole a 5 anni si è verificato per un investimento nel prodotto/parametro di riferimento idoneo tra marzo 2020 e marzo 2025.

Quali sono i costi?

La persona che fornisce consulenza sul prodotto o che lo vende potrebbe addebitare altri costi, nel qual caso fornirà informazioni su tali costi, illustrandone l'impatto sull'investimento.

Andamento dei costi nel tempo

Le tabelle mostrano gli importi prelevati dall'investimento per coprire diversi tipi di costi. Tali importi dipendono dall'entità dell'investimento e dalla durata della detenzione del prodotto. Gli importi sono qui riportati a fini illustrativi e si basano su un importo esemplificativo dell'investimento e su diversi possibili periodi di investimento. Si è ipotizzato quanto segue:

- Nel primo anno recupero dell'importo investito (rendimento annuo dello 0%). Per gli altri periodi di detenzione si è ipotizzato che il prodotto abbia la performance indicata nello scenario moderato

- 10.000 EUR di investimento.

	In caso di riscatto dopo 1 anno	In caso di riscatto dopo 5 anni
Costi totali	€ 375	€ 1.711
Incidenza annuale dei costi (*)	3,8%	3,3% ogni anno

(*) Dimostra come i costi riducano ogni anno il rendimento nel corso del periodo di detenzione. Ad esempio, se l'uscita avviene nel periodo di detenzione raccomandato, si prevede che il rendimento medio annuo sarà pari al 5,8% prima dei costi e al 2,5% al netto dei costi. Una parte dei costi può essere condivisa con l'Intermediario che vende il prodotto per coprire i servizi che fornisce.

Composizione dei costi

Costi una tantum di ingresso o di riscatto		Incidenza annuale dei costi in caso di riscatto dopo 5 anni
Costi di ingresso	Percentuale dell'importo pagato al momento della sottoscrizione dell'investimento. Sono compresi i costi di distribuzione del 100% dell'importo investito. Questa è la cifra massima che può essere addebitata. L'intermediario che vende il prodotto vi informerà del costo effettivo.	0,1%
Costi di uscita	Non viene addebitata una commissione di uscita per questo prodotto.	NA
Costi correnti registrati ogni anno		
Commissioni di gestione e altri costi amministrativi o di esercizio	Commissione di Gestione annua applicata sul rendimento della Gestione Separata e dei Fondi Esterni prescelti. Si tratta di una stima basata sui costi effettivi dell'ultimo anno.	3,2%
Costi di transazione	Si tratta dei costi sostenuti per l'acquisto e la vendita degli investimenti sottostanti per il prodotto.	0,0%
Oneri accessori sostenuti in determinate condizioni		
Commissioni di performance	Per questa opzione di investimento non si applicano le commissioni di performance.	0,0%

Documento contenente le informazioni specifiche dell'opzione di investimento

Prodotto

PostePremium Soluzione Assicurativa
Opzione di investimento
Invesco Global Total Return Bond
LU1625225237

Cos'è questo prodotto?

Obiettivi dell'opzione di investimento: L'obiettivo del Fondo è generare reddito e ottenere un incremento del capitale a lungo termine. Il Fondo investirà principalmente in strumenti obbligazionari (comprese le obbligazioni emesse da società e governi e i titoli convertibili contingent) di tutto il mondo. Il Fondo può investire in strumenti obbligazionari che soffrono di difficoltà finanziarie (titoli di società in difficoltà).

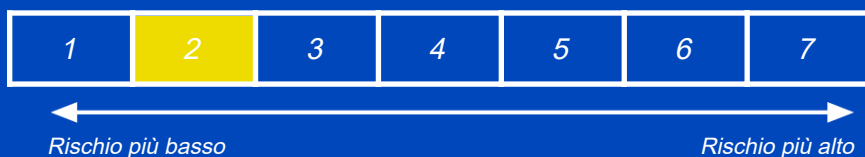
Investitori al dettaglio a cui si intende commercializzare il prodotto: Il prodotto si rivolge a Clienti al dettaglio, con un'età anagrafica minima di 18 anni e un'età assicurativa massima di 80 anni, caratterizzati da una conoscenza ed esperienza dei mercati e degli strumenti finanziari riferibile ad investitori informati o esperti e da una propensione al rischio a partire da molto bassa in base alla scelta delle opzioni sottostanti, che intendano cogliere in un orizzonte temporale di lungo termine le opportunità di rendimento di una gestione separata e di un portafoglio di Fondi Esterni, anche tenendo presente le tematiche riguardanti l'impatto ambientale, sociale e di governance degli investimenti sottostanti, esponendo una parte del capitale investito, a partire da circa la metà dello stesso, all'andamento dei mercati finanziari, con la conseguente possibilità di perdite potenziali del capitale investito. È prevista l'eventuale possibilità di liquidazione annuale del rendimento sotto forma di cedola, ove sia attivata l'Opzione Cedola. In caso di collocamento mediante tecniche di comunicazione a distanza, al momento della sottoscrizione, il Contraente deve coincidere con l'Assicurato. Il prodotto non si rivolge alle Controparti Qualificate, a Clienti con una conoscenza ed esperienza di base dei mercati e degli strumenti finanziari, a Clienti che non hanno capacità di sopportare le perdite, a Clienti con età anagrafica inferiore a 18 anni, a Clienti con età assicurativa superiore a 80 anni e a Clienti con orizzonte temporale inferiore a 1 anno.

Il contratto è riservato alla clientela Profilo Premium Top¹.

¹ I Clienti che hanno aderito al servizio Premium, Profilo Premium Top, offerto dall'Intermediario.

Quali sono i rischi e qual è il potenziale rendimento?

Indicatore di rischio



L'indicatore sintetico di rischio presuppone che l'opzione sia mantenuta per 5 anni.

L'indicatore sintetico di rischio è un'indicazione orientativa del livello di rischio di questa opzione rispetto ad altre opzioni. Esso esprime la probabilità che il prodotto subisca perdite monetarie a causa di movimenti sul mercato o a causa dell'incapacità della Compagnia di pagare quanto dovuto.

Questa opzione di investimento è stata classificata al livello 2 su 7 che corrisponde alla classe di rischio bassa. Ciò significa che le perdite potenziali dovute alla performance futura del prodotto sono classificate nel livello basso e che è molto improbabile che le cattive condizioni di mercato influenzino la capacità della Compagnia di pagare quanto dovuto.

Se la Compagnia non è in grado di pagare quanto dovuto, il Contraente potrebbe perdere l'intero investimento.

Scenari di performance

Il possibile rimborso dipenderà dall'andamento futuro dei mercati, che è incerto e non può essere previsto con esattezza. Lo scenario sfavorevole, lo scenario moderato e lo scenario favorevole riportati sono illustrazioni basate sulla performance peggiore, la performance media e la performance migliore del prodotto negli ultimi 10 anni. Nel futuro i mercati potrebbero avere un andamento molto diverso.

Periodo di detenzione raccomandato: 5 anni Esempio di investimento: € 10.000 Premio assicurativo: 50 €	In caso di riscatto dopo 1 anno	In caso di riscatto dopo 5 anni
--	---------------------------------	---------------------------------

Scenari di sopravvivenza			
Minimo	Importo Monetario	€ 0	€ 0
Stress	Possibile rimborso al netto dei costi Rendimento medio per ciascun anno	€ 8.160 -18,40%	€ 6.970 -6,96%
Sfavorevole	Possibile rimborso al netto dei costi Rendimento medio per ciascun anno	€ 8.780 -12,19%	€ 9.010 -2,06%
Moderato	Possibile rimborso al netto dei costi Rendimento medio per ciascun anno	€ 9.970 -0,27%	€ 9.760 -0,49%
Favorevole	Possibile rimborso al netto dei costi Rendimento medio per ciascun anno	€ 10.970 9,67%	€ 10.330 0,64%

Scenario di morte			
Evento assicurato	Possibile rimborso a favore dei Beneficiari al netto dei costi	€ 10.970	€ 10.730

Le cifre riportate comprendono tutti i costi del prodotto in quanto tale e comprendono tutti i costi pagati dal Contraente al distributore. Le cifre non tengono conto della situazione fiscale personale del Contraente, che può incidere anch'essa sull'importo del rimborso.

Lo scenario di stress indica quale potrebbe essere l'importo rimborsato in circostanze di mercato estreme.

Lo scenario sfavorevole a 5 anni si è verificato per un investimento nel prodotto/parametro di riferimento idoneo tra settembre 2017 e settembre 2022.

Lo scenario moderato a 5 anni si è verificato per un investimento nel prodotto/parametro di riferimento idoneo tra luglio 2019 e luglio 2024.

Lo scenario favorevole a 5 anni si è verificato per un investimento nel prodotto/parametro di riferimento idoneo tra dicembre 2018 e dicembre 2023.

Quali sono i costi?

La persona che fornisce consulenza sul prodotto o che lo vende potrebbe addebitare altri costi, nel qual caso fornirà informazioni su tali costi, illustrandone l'impatto sull'investimento.

Andamento dei costi nel tempo

Le tabelle mostrano gli importi prelevati dall'investimento per coprire diversi tipi di costi. Tali importi dipendono dall'entità dell'investimento e dalla durata della detenzione del prodotto. Gli importi sono qui riportati a fini illustrativi e si basano su un importo esemplificativo dell'investimento e su diversi possibili periodi di investimento. Si è ipotizzato quanto segue:

- Nel primo anno recupero dell'importo investito (rendimento annuo dello 0%). Per gli altri periodi di detenzione si è ipotizzato che il prodotto abbia la performance indicata nello scenario moderato
- 10.000 EUR di investimento.

	In caso di riscatto dopo 1 anno	In caso di riscatto dopo 5 anni
Costi totali	€ 340	€ 1.444
Incidenza annuale dei costi (*)	3,4%	2,9% ogni anno

(*) Dimostra come i costi riducano ogni anno il rendimento nel corso del periodo di detenzione. Ad esempio, se l'uscita avviene nel periodo di detenzione raccomandato, si prevede che il rendimento medio annuo sarà pari al 2,4% prima dei costi e al -0,5% al netto dei costi. Una parte dei costi può essere condivisa con l'Intermediario che vende il prodotto per coprire i servizi che fornisce.

Composizione dei costi

Costi una tantum di ingresso o di riscatto		Incidenza annuale dei costi in caso di riscatto dopo 5 anni
Costi di ingresso	Percentuale dell'importo pagato al momento della sottoscrizione dell'investimento. Sono compresi i costi di distribuzione del 100% dell'importo investito. Questa è la cifra massima che può essere addebitata. L'intermediario che vende il prodotto vi informerà del costo effettivo.	0,1%
Costi di uscita	Non viene addebitata una commissione di uscita per questo prodotto.	NA
Costi correnti registrati ogni anno		
Commissioni di gestione e altri costi amministrativi o di esercizio	Commissione di Gestione annua applicata sul rendimento della Gestione Separata e dei Fondi Esterni prescelti. Si tratta di una stima basata sui costi effettivi dell'ultimo anno.	2,8%
Costi di transazione	Si tratta dei costi sostenuti per l'acquisto e la vendita degli investimenti sottostanti per il prodotto.	0,0%
Oneri accessori sostenuti in determinate condizioni		
Commissioni di performance	Per questa opzione di investimento non si applicano le commissioni di performance.	0,0%

Documento contenente le informazioni specifiche dell'opzione di investimento

Prodotto

PostePremium Soluzione Assicurativa
Opzione di investimento
INVECO PAN EUROPEAN HIGH INCOME "Z" (EUR) ACC
LU1625225666

Cos'è questo prodotto?

Obiettivi dell'opzione di investimento: L'obiettivo del Fondo è generare un livello elevato di reddito, unitamente a una crescita del capitale a lungo termine. Il Fondo intende investire principalmente in strumenti di debito (compresi i titoli convertibili contingent) e azioni di società in Europa. Il Fondo può investire in strumenti di debito che soffrono di difficoltà finanziarie (titoli in sofferenza). Il Fondo può fare un uso significativo di derivati (strumenti complessi) al fine di (i) ridurre il rischio e/o generare capitale o reddito addizionale e/o (ii) raggiungere i propri obiettivi d'investimento generando livelli variabili di leva finanziaria (ossia acquisendo esposizione di mercato in misura superiore al proprio valore patrimoniale netto).

Investitori al dettaglio a cui si intende commercializzare il prodotto: Il prodotto si rivolge a Clienti al dettaglio, con un'età anagrafica minima di 18 anni e un'età assicurativa massima di 80 anni, caratterizzati da una conoscenza ed esperienza dei mercati e degli strumenti finanziari riferibile ad investitori informati o esperti e da una propensione al rischio a partire da molto bassa in base alla scelta delle opzioni sottostanti, che intendano cogliere in un orizzonte temporale di lungo termine le opportunità di rendimento di una gestione separata e di un portafoglio di Fondi Esterni, anche tenendo presente le tematiche riguardanti l'impatto ambientale, sociale e di governance degli investimenti sottostanti, esponendo una parte del capitale investito, a partire da circa la metà dello stesso, all'andamento dei mercati finanziari, con la conseguente possibilità di perdite potenziali del capitale investito. È prevista l'eventuale possibilità di liquidazione annuale del rendimento sotto forma di cedola, ove sia attivata l'Opzione Cedola. In caso di collocamento mediante tecniche di comunicazione a distanza, al momento della sottoscrizione, il Contraente deve coincidere con l'Assicurato. Il prodotto non si rivolge alle Controparti Qualificate, a Clienti con una conoscenza ed esperienza di base dei mercati e degli strumenti finanziari, a Clienti che non hanno capacità di sopportare le perdite, a Clienti con età anagrafica inferiore a 18 anni, a Clienti con età assicurativa superiore a 80 anni e a Clienti con orizzonte temporale inferiore a 1 anno.

Il contratto è riservato alla clientela Profilo Premium Top¹.

¹ I Clienti che hanno aderito al servizio Premium, Profilo Premium Top, offerto dall'Intermediario.

Quali sono i rischi e qual è il potenziale rendimento?

Indicatore di rischio



Rischio più basso

Rischio più alto



L'indicatore sintetico di rischio presuppone che l'opzione sia mantenuta per 5 anni.

L'indicatore sintetico di rischio è un'indicazione orientativa del livello di rischio di questa opzione rispetto ad altre opzioni. Esso esprime la probabilità che il prodotto subisca perdite monetarie a causa di movimenti sul mercato o a causa dell'incapacità della Compagnia di pagare quanto dovuto.

Questa opzione di investimento è stata classificata al livello 2 su 7 che corrisponde alla classe di rischio bassa. Ciò significa che le perdite potenziali dovute alla performance futura del prodotto sono classificate nel livello basso e che è molto improbabile che le cattive condizioni di mercato influenzino la capacità della Compagnia di pagare quanto dovuto.

Se la Compagnia non è in grado di pagare quanto dovuto, il Contraente potrebbe perdere l'intero investimento.

Scenari di performance

Il possibile rimborso dipenderà dall'andamento futuro dei mercati, che è incerto e non può essere previsto con esattezza. Lo scenario sfavorevole, lo scenario moderato e lo scenario favorevole riportati sono illustrazioni basate sulla performance peggiore, la performance media e la performance migliore del prodotto negli ultimi 10 anni. Nel futuro i mercati potrebbero avere un andamento molto diverso.

Periodo di detenzione raccomandato: 5 anni Esempio di investimento: € 10.000 Premio assicurativo: 50 €	In caso di riscatto dopo 1 anno	In caso di riscatto dopo 5 anni
--	---------------------------------	---------------------------------

Scenari di sopravvivenza			
Minimo	Importo Monetario	€ 0	€ 0
Stress	Possibile rimborso al netto dei costi Rendimento medio per ciascun anno	€ 7.720 -22,81%	€ 6.920 -7,10%
Sfavorevole	Possibile rimborso al netto dei costi Rendimento medio per ciascun anno	€ 8.430 -15,70%	€ 9.020 -2,04%
Moderato	Possibile rimborso al netto dei costi Rendimento medio per ciascun anno	€ 10.190 1,90%	€ 10.610 1,19%
Favorevole	Possibile rimborso al netto dei costi Rendimento medio per ciascun anno	€ 11.820 18,24%	€ 12.200 4,05%

Scenario di morte			
Evento assicurato	Possibile rimborso a favore dei Beneficiari al netto dei costi	€ 11.210	€ 11.670

Le cifre riportate comprendono tutti i costi del prodotto in quanto tale e comprendono tutti i costi pagati dal Contraente al distributore. Le cifre non tengono conto della situazione fiscale personale del Contraente, che può incidere anch'essa sull'importo del rimborso.

Lo scenario di stress indica quale potrebbe essere l'importo rimborsato in circostanze di mercato estreme.

Lo scenario sfavorevole a 5 anni si è verificato per un investimento nel prodotto/parametro di riferimento idoneo tra settembre 2017 e settembre 2022.

Lo scenario moderato a 5 anni si è verificato per un investimento nel prodotto/parametro di riferimento idoneo tra giugno 2019 e giugno 2024.

Lo scenario favorevole a 5 anni si è verificato per un investimento nel prodotto/parametro di riferimento idoneo tra marzo 2020 e marzo 2025.

Quali sono i costi?

La persona che fornisce consulenza sul prodotto o che lo vende potrebbe addebitare altri costi, nel qual caso fornirà informazioni su tali costi, illustrandone l'impatto sull'investimento.

Andamento dei costi nel tempo

Le tabelle mostrano gli importi prelevati dall'investimento per coprire diversi tipi di costi. Tali importi dipendono dall'entità dell'investimento e dalla durata della detenzione del prodotto. Gli importi sono qui riportati a fini illustrativi e si basano su un importo esemplificativo dell'investimento e su diversi possibili periodi di investimento. Si è ipotizzato quanto segue:

- Nel primo anno recupero dell'importo investito (rendimento annuo dello 0%). Per gli altri periodi di detenzione si è ipotizzato che il prodotto abbia la performance indicata nello scenario moderato
- 10.000 EUR di investimento.

	In caso di riscatto dopo 1 anno	In caso di riscatto dopo 5 anni
Costi totali	€ 354	€ 1.568
Incidenza annuale dei costi (*)	3,6%	3,1% ogni anno

(*) Dimostra come i costi riducano ogni anno il rendimento nel corso del periodo di detenzione. Ad esempio, se l'uscita avviene nel periodo di detenzione raccomandato, si prevede che il rendimento medio annuo sarà pari al 4,3% prima dei costi e al 1,2% al netto dei costi. Una parte dei costi può essere condivisa con l'Intermediario che vende il prodotto per coprire i servizi che fornisce.

Composizione dei costi

Costi una tantum di ingresso o di riscatto		Incidenza annuale dei costi in caso di riscatto dopo 5 anni
Costi di ingresso	Percentuale dell'importo pagato al momento della sottoscrizione dell'investimento. Sono compresi i costi di distribuzione del 100% dell'importo investito. Questa è la cifra massima che può essere addebitata. L'intermediario che vende il prodotto vi informerà del costo effettivo.	0,1%
Costi di uscita	Non viene addebitata una commissione di uscita per questo prodotto.	NA
Costi correnti registrati ogni anno		
Commissioni di gestione e altri costi amministrativi o di esercizio	Commissione di Gestione annua applicata sul rendimento della Gestione Separata e dei Fondi Esterni prescelti. Si tratta di una stima basata sui costi effettivi dell'ultimo anno.	3,0%
Costi di transazione	Si tratta dei costi sostenuti per l'acquisto e la vendita degli investimenti sottostanti per il prodotto.	0,0%
Oneri accessori sostenuti in determinate condizioni		
Commissioni di performance	Per questa opzione di investimento non si applicano le commissioni di performance.	0,0%

Documento contenente le informazioni specifiche dell'opzione di investimento

Prodotto

PostePremium Soluzione Assicurativa
Opzione di investimento
iShares Core MSCI Europe UCITS ETF EUR (Acc)
IE00B4K48X80

Cos'è questo prodotto?

Obiettivi dell'opzione di investimento: Il Fondo mira a conseguire un rendimento sull'investimento mediante una combinazione di crescita del capitale e reddito sulle attività del Fondo, che rispecchi il rendimento dell'MSCI Europe Index, preso come indice di riferimento del Fondo (Indice). Il Fondo utilizza tecniche di ottimizzazione per ottenere un rendimento simile all'Indice. Tali tecniche possono includere la selezione strategica di alcuni titoli che costituiscono l'Indice o altri titoli che forniscono una performance simile ad alcuni titoli costituenti.


Investitori al dettaglio a cui si intende commercializzare il prodotto: Il prodotto si rivolge a Clienti al dettaglio, con un'età anagrafica minima di 18 anni e un'età assicurativa massima di 80 anni, caratterizzati da una conoscenza ed esperienza dei mercati e degli strumenti finanziari riferibile ad investitori informati o esperti e da una propensione al rischio a partire da molto bassa in base alla scelta delle opzioni sottostanti, che intendano cogliere in un orizzonte temporale di lungo termine le opportunità di rendimento di una gestione separata e di un portafoglio di Fondi Esterni, anche tenendo presente le tematiche riguardanti l'impatto ambientale, sociale e di governance degli investimenti sottostanti, esponendo una parte del capitale investito, a partire da circa la metà dello stesso, all'andamento dei mercati finanziari, con la conseguente possibilità di perdite potenziali del capitale investito. È prevista l'eventuale possibilità di liquidazione annuale del rendimento sotto forma di cedola, ove sia attivata l'Opzione Cedola. In caso di collocamento mediante tecniche di comunicazione a distanza, al momento della sottoscrizione, il Contraente deve coincidere con l'Assicurato. Il prodotto non si rivolge alle Controparti Qualificate, a Clienti con una conoscenza ed esperienza di base dei mercati e degli strumenti finanziari, a Clienti che non hanno capacità di sopportare le perdite, a Clienti con età anagrafica inferiore a 18 anni, a Clienti con età assicurativa superiore a 80 anni e a Clienti con orizzonte temporale inferiore a 1 anno.

Il contratto è riservato alla clientela Profilo Premium Top¹.

¹ I Clienti che hanno aderito al servizio Premium, Profilo Premium Top, offerto dall'Intermediario.

Quali sono i rischi e qual è il potenziale rendimento?

Indicatore di rischio



L'indicatore sintetico di rischio presuppone che l'opzione sia mantenuta per 5 anni.

L'indicatore sintetico di rischio è un'indicazione orientativa del livello di rischio di questa opzione rispetto ad altre opzioni. Esso esprime la probabilità che il prodotto subisca perdite monetarie a causa di movimenti sul mercato o a causa dell'incapacità della Compagnia di pagare quanto dovuto. Questa opzione di investimento è stata classificata al livello 4 su 7 che corrisponde alla classe di rischio media. Ciò significa che le perdite potenziali dovute alla performance futura del prodotto sono classificate nel livello medio e che è molto improbabile che le cattive condizioni di mercato influenzino la capacità della Compagnia di pagare quanto dovuto.

Se la Compagnia non è in grado di pagare quanto dovuto, il Contraente potrebbe perdere l'intero investimento.

Scenari di performance

Il possibile rimborso dipenderà dall'andamento futuro dei mercati, che è incerto e non può essere previsto con esattezza. Lo scenario sfavorevole, lo scenario moderato e lo scenario favorevole riportati sono illustrazioni basate sulla performance peggiore, la performance media e la performance migliore del prodotto negli ultimi 10 anni. Nel futuro i mercati potrebbero avere un andamento molto diverso.

Periodo di detenzione raccomandato: 5 anni Esempio di investimento: € 10.000 Premio assicurativo: 50 €	In caso di riscatto dopo 1 anno	In caso di riscatto dopo 5 anni
--	---------------------------------	---------------------------------

Scenari di sopravvivenza

Minimo	Importo Monetario	€ 0	€ 0
Stress	Possibile rimborso al netto dei costi Rendimento medio per ciascun anno	€ 4.120 -58,75%	€ 3.450 -19,18%
Sfavorevole	Possibile rimborso al netto dei costi Rendimento medio per ciascun anno	€ 8.450 -15,54%	€ 9.330 -1,37%
Moderato	Possibile rimborso al netto dei costi Rendimento medio per ciascun anno	€ 10.520 5,21%	€ 13.070 5,51%
Favorevole	Possibile rimborso al netto dei costi Rendimento medio per ciascun anno	€ 13.880 38,78%	€ 17.240 11,50%

Scenario di morte

Evento assicurato	Possibile rimborso a favore dei Beneficiari al netto dei costi	€ 11.570	€ 14.380
-------------------	--	----------	----------

Le cifre riportate comprendono tutti i costi del prodotto in quanto tale e comprendono tutti i costi pagati dal Contraente al distributore. Le cifre non tengono conto della situazione fiscale personale del Contraente, che può incidere anch'essa sull'importo del rimborso.

Lo scenario di stress indica quale potrebbe essere l'importo rimborsato in circostanze di mercato estreme.

Lo scenario sfavorevole a 5 anni si è verificato per un investimento nel prodotto/parametro di riferimento idoneo tra ottobre 2015 e ottobre 2020.

Lo scenario moderato a 5 anni si è verificato per un investimento nel prodotto/parametro di riferimento idoneo tra marzo 2016 e marzo 2021.

Lo scenario favorevole a 5 anni si è verificato per un investimento nel prodotto/parametro di riferimento idoneo tra marzo 2020 e marzo 2025.

Quali sono i costi?

La persona che fornisce consulenza sul prodotto o che lo vende potrebbe addebitare altri costi, nel qual caso fornirà informazioni su tali costi, illustrandone l'impatto sull'investimento.

Andamento dei costi nel tempo

Le tabelle mostrano gli importi prelevati dall'investimento per coprire diversi tipi di costi. Tali importi dipendono dall'entità dell'investimento e dalla durata della detenzione del prodotto. Gli importi sono qui riportati a fini illustrativi e si basano su un importo esemplificativo dell'investimento e su diversi possibili periodi di investimento. Si è ipotizzato quanto segue:

- Nel primo anno recupero dell'importo investito (rendimento annuo dello 0%). Per gli altri periodi di detenzione si è ipotizzato che il prodotto abbia la performance indicata nello scenario moderato

- 10.000 EUR di investimento.

	In caso di riscatto dopo 1 anno	In caso di riscatto dopo 5 anni
Costi totali	€ 267	€ 1.272
Incidenza annuale dei costi (*)	2,7%	2,3% ogni anno

(*) Dimostra come i costi riducano ogni anno il rendimento nel corso del periodo di detenzione. Ad esempio, se l'uscita avviene nel periodo di detenzione raccomandato, si prevede che il rendimento medio annuo sarà pari al 7,8% prima dei costi e al 5,5% al netto dei costi. Una parte dei costi può essere condivisa con l'Intermediario che vende il prodotto per coprire i servizi che fornisce.

Composizione dei costi

Costi una tantum di ingresso o di riscatto		Incidenza annuale dei costi in caso di riscatto dopo 5 anni
Costi di ingresso	Percentuale dell'importo pagato al momento della sottoscrizione dell'investimento. Sono compresi i costi di distribuzione del 100% dell'importo investito. Questa è la cifra massima che può essere addebitata. L'intermediario che vende il prodotto vi informerà del costo effettivo.	0,1%
Costi di uscita	Non viene addebitata una commissione di uscita per questo prodotto.	NA
Costi correnti registrati ogni anno		
Commissioni di gestione e altri costi amministrativi o di esercizio	Commissione di Gestione annua applicata sul rendimento della Gestione Separata e dei Fondi Esterni prescelti. Si tratta di una stima basata sui costi effettivi dell'ultimo anno.	2,2%
Costi di transazione	Si tratta dei costi sostenuti per l'acquisto e la vendita degli investimenti sottostanti per il prodotto.	0,0%
Oneri accessori sostenuti in determinate condizioni		
Commissioni di performance	Per questa opzione di investimento non si applicano le commissioni di performance.	0,0%

Documento contenente le informazioni specifiche dell'opzione di investimento

Prodotto

PostePremium Soluzione Assicurativa
Opzione di investimento
iShares Core S&P 500 UCITS ETF
IE00B5BMR087

Cos'è questo prodotto?

Obiettivi dell'opzione di investimento: La Categoria di Azioni è una categoria di azioni di un Fondo, che punta a conseguire un rendimento sull'investimento mediante una combinazione di crescita del capitale e reddito sulle attività del Fondo, che rispecchi il rendimento dell'indice S&P 500, preso come indice di riferimento del Fondo. La Categoria di Azioni, tramite il Fondo, punta a investire per quanto possibile e fattibile nei titoli azionari (quali azioni) che compongono l'indice di riferimento.


Investitori al dettaglio a cui si intende commercializzare il prodotto: Il prodotto si rivolge a Clienti al dettaglio, con un'età anagrafica minima di 18 anni e un'età assicurativa massima di 80 anni, caratterizzati da una conoscenza ed esperienza dei mercati e degli strumenti finanziari riferibile ad investitori informati o esperti e da una propensione al rischio a partire da molto bassa in base alla scelta delle opzioni sottostanti, che intendano cogliere in un orizzonte temporale di lungo termine le opportunità di rendimento di una gestione separata e di un portafoglio di Fondi Esterni, anche tenendo presente le tematiche riguardanti l'impatto ambientale, sociale e di governance degli investimenti sottostanti, esponendo una parte del capitale investito, a partire da circa la metà dello stesso, all'andamento dei mercati finanziari, con la conseguente possibilità di perdite potenziali del capitale investito. È prevista l'eventuale possibilità di liquidazione annuale del rendimento sotto forma di cedola, ove sia attivata l'Opzione Cedola. In caso di collocamento mediante tecniche di comunicazione a distanza, al momento della sottoscrizione, il Contraente deve coincidere con l'Assicurato. Il prodotto non si rivolge alle Controparti Qualificate, a Clienti con una conoscenza ed esperienza di base dei mercati e degli strumenti finanziari, a Clienti che non hanno capacità di sopportare le perdite, a Clienti con età anagrafica inferiore a 18 anni, a Clienti con età assicurativa superiore a 80 anni e a Clienti con orizzonte temporale inferiore a 1 anno.

Il contratto è riservato alla clientela Profilo Premium Top¹.

¹ I Clienti che hanno aderito al servizio Premium, Profilo Premium Top, offerto dall'Intermediario.

Quali sono i rischi e qual è il potenziale rendimento?

Indicatore di rischio



L'indicatore sintetico di rischio presuppone che l'opzione sia mantenuta per 5 anni.

L'indicatore sintetico di rischio è un'indicazione orientativa del livello di rischio di questa opzione rispetto ad altre opzioni. Esso esprime la probabilità che il prodotto subisca perdite monetarie a causa di movimenti sul mercato o a causa dell'incapacità della Compagnia di pagare quanto dovuto. Questa opzione di investimento è stata classificata al livello 4 su 7 che corrisponde alla classe di rischio media. Ciò significa che le perdite potenziali dovute alla performance futura del prodotto sono classificate nel livello medio e che è molto improbabile che le cattive condizioni di mercato influenzino la capacità della Compagnia di pagare quanto dovuto.

Se la Compagnia non è in grado di pagare quanto dovuto, il Contraente potrebbe perdere l'intero investimento.

Scenari di performance

Il possibile rimborso dipenderà dall'andamento futuro dei mercati, che è incerto e non può essere previsto con esattezza. Lo scenario sfavorevole, lo scenario moderato e lo scenario favorevole riportati sono illustrazioni basate sulla performance peggiore, la performance media e la performance migliore del prodotto negli ultimi 10 anni. Nel futuro i mercati potrebbero avere un andamento molto diverso.

Periodo di detenzione raccomandato: 5 anni Esempio di investimento: € 10.000 Premio assicurativo: 50 €	In caso di riscatto dopo 1 anno	In caso di riscatto dopo 5 anni
--	---------------------------------	---------------------------------

Scenari di sopravvivenza			
Minimo	Importo Monetario	€ 0	€ 0
Stress	Possibile rimborso al netto dei costi Rendimento medio per ciascun anno	€ 2.950 -70,49%	€ 2.520 -24,11%
Sfavorevole	Possibile rimborso al netto dei costi Rendimento medio per ciascun anno	€ 8.480 -15,16%	€ 9.870 -0,26%
Moderato	Possibile rimborso al netto dei costi Rendimento medio per ciascun anno	€ 10.980 9,85%	€ 17.970 12,44%
Favorevole	Possibile rimborso al netto dei costi Rendimento medio per ciascun anno	€ 14.190 41,91%	€ 21.210 16,23%

Scenario di morte			
Evento assicurato	Possibile rimborso a favore dei Beneficiari al netto dei costi	€ 12.080	€ 19.770

Le cifre riportate comprendono tutti i costi del prodotto in quanto tale e comprendono tutti i costi pagati dal Contraente al distributore. Le cifre non tengono conto della situazione fiscale personale del Contraente, che può incidere anch'essa sull'importo del rimborso.

Lo scenario di stress indica quale potrebbe essere l'importo rimborsato in circostanze di mercato estreme.

Lo scenario sfavorevole a 5 anni si è verificato per un investimento nel prodotto/parametro di riferimento idoneo tra agosto 2024 e agosto 2025.

Lo scenario moderato a 5 anni si è verificato per un investimento nel prodotto/parametro di riferimento idoneo tra agosto 2020 e agosto 2025.

Lo scenario favorevole a 5 anni si è verificato per un investimento nel prodotto/parametro di riferimento idoneo tra marzo 2020 e marzo 2025.

Quali sono i costi?

La persona che fornisce consulenza sul prodotto o che lo vende potrebbe addebitare altri costi, nel qual caso fornirà informazioni su tali costi, illustrandone l'impatto sull'investimento.

Andamento dei costi nel tempo

Le tabelle mostrano gli importi prelevati dall'investimento per coprire diversi tipi di costi. Tali importi dipendono dall'entità dell'investimento e dalla durata della detenzione del prodotto. Gli importi sono qui riportati a fini illustrativi e si basano su un importo esemplificativo dell'investimento e su diversi possibili periodi di investimento. Si è ipotizzato quanto segue:

- Nel primo anno recupero dell'importo investito (rendimento annuo dello 0%). Per gli altri periodi di detenzione si è ipotizzato che il prodotto abbia la performance indicata nello scenario moderato
- 10.000 EUR di investimento.

	In caso di riscatto dopo 1 anno	In caso di riscatto dopo 5 anni
Costi totali	€ 261	€ 1.468
Incidenza annuale dei costi (*)	2,6%	2,3% ogni anno

(*) Dimostra come i costi riducano ogni anno il rendimento nel corso del periodo di detenzione. Ad esempio, se l'uscita avviene nel periodo di detenzione raccomandato, si prevede che il rendimento medio annuo sarà pari al 14,7% prima dei costi e al 12,4% al netto dei costi. Una parte dei costi può essere condivisa con l'Intermediario che vende il prodotto per coprire i servizi che fornisce.

Composizione dei costi

Costi una tantum di ingresso o di riscatto		Incidenza annuale dei costi in caso di riscatto dopo 5 anni
Costi di ingresso	Percentuale dell'importo pagato al momento della sottoscrizione dell'investimento. Sono compresi i costi di distribuzione del 100% dell'importo investito. Questa è la cifra massima che può essere addebitata. L'intermediario che vende il prodotto vi informerà del costo effettivo.	0,1%
Costi di uscita	Non viene addebitata una commissione di uscita per questo prodotto.	NA
Costi correnti registrati ogni anno		
Commissioni di gestione e altri costi amministrativi o di esercizio	Commissione di Gestione annua applicata sul rendimento della Gestione Separata e dei Fondi Esterni prescelti. Si tratta di una stima basata sui costi effettivi dell'ultimo anno.	2,2%
Costi di transazione	Si tratta dei costi sostenuti per l'acquisto e la vendita degli investimenti sottostanti per il prodotto.	0,0%
Oneri accessori sostenuti in determinate condizioni		
Commissioni di performance	Per questa opzione di investimento non si applicano le commissioni di performance.	0,0%

Documento contenente le informazioni specifiche dell'opzione di investimento

Prodotto

PostePremium Soluzione Assicurativa
Opzione di investimento
JPM Emerg Mkts Inv Grd Bd I (acc) EUR H
LU1814670888

Cos'è questo prodotto?

Obiettivi dell'opzione di investimento: Conseguire un rendimento superiore a quello delle obbligazioni investment grade dei mercati emergenti investendo principalmente in titoli di debito dei mercati emergenti con rating investment grade denominati in USD.

Investitori al dettaglio a cui si intende commercializzare il prodotto: Il prodotto si rivolge a Clienti al dettaglio, con un'età anagrafica minima di 18 anni e un'età assicurativa massima di 80 anni, caratterizzati da una conoscenza ed esperienza dei mercati e degli strumenti finanziari riferibile ad investitori informati o esperti e da una propensione al rischio a partire da molto bassa in base alla scelta delle opzioni sottostanti, che intendano cogliere in un orizzonte temporale di lungo termine le opportunità di rendimento di una gestione separata e di un portafoglio di Fondi Esterni, anche tenendo presente le tematiche riguardanti l'impatto ambientale, sociale e di governance degli investimenti sottostanti, esponendo una parte del capitale investito, a partire da circa la metà dello stesso, all'andamento dei mercati finanziari, con la conseguente possibilità di perdite potenziali del capitale investito. È prevista l'eventuale possibilità di liquidazione annuale del rendimento sotto forma di cedola, ove sia attivata l'Opzione Cedola. In caso di collocamento mediante tecniche di comunicazione a distanza, al momento della sottoscrizione, il Contraente deve coincidere con l'Assicurato. Il prodotto non si rivolge alle Controparti Qualificate, a Clienti con una conoscenza ed esperienza di base dei mercati e degli strumenti finanziari, a Clienti che non hanno capacità di sopportare le perdite, a Clienti con età anagrafica inferiore a 18 anni, a Clienti con età assicurativa superiore a 80 anni e a Clienti con orizzonte temporale inferiore a 1 anno.

Il contratto è riservato alla clientela Profilo Premium Top¹.

¹ I Clienti che hanno aderito al servizio Premium, Profilo Premium Top, offerto dall'Intermediario.

Quali sono i rischi e qual è il potenziale rendimento?

Indicatore di rischio



Rischio più basso

Rischio più alto



L'indicatore sintetico di rischio presuppone che l'opzione sia mantenuta per 5 anni.

L'indicatore sintetico di rischio è un'indicazione orientativa del livello di rischio di questa opzione rispetto ad altre opzioni. Esso esprime la probabilità che il prodotto subisca perdite monetarie a causa di movimenti sul mercato o a causa dell'incapacità della Compagnia di pagare quanto dovuto. Questa opzione di investimento è stata classificata al livello 2 su 7 che corrisponde alla classe di rischio bassa. Ciò significa che le perdite potenziali dovute alla performance futura del prodotto sono classificate nel livello basso e che è molto improbabile che le cattive condizioni di mercato influenzino la capacità della Compagnia di pagare quanto dovuto.

Se la Compagnia non è in grado di pagare quanto dovuto, il Contraente potrebbe perdere l'intero investimento.

Scenari di performance

Il possibile rimborso dipenderà dall'andamento futuro dei mercati, che è incerto e non può essere previsto con esattezza. Lo scenario sfavorevole, lo scenario moderato e lo scenario favorevole riportati sono illustrazioni basate sulla performance peggiore, la performance media e la performance migliore del prodotto negli ultimi 10 anni. Nel futuro i mercati potrebbero avere un andamento molto diverso.

Periodo di detenzione raccomandato: 5 anni Esempio di investimento: € 10.000 Premio assicurativo: 50 €	In caso di riscatto dopo 1 anno	In caso di riscatto dopo 5 anni
--	---------------------------------	---------------------------------

Scenari di sopravvivenza			
Minimo	Importo Monetario	€ 0	€ 0
Stress	Possibile rimborso al netto dei costi Rendimento medio per ciascun anno	€ 7.490 -25,11%	€ 6.720 -7,63%
Sfavorevole	Possibile rimborso al netto dei costi Rendimento medio per ciascun anno	€ 7.490 -25,11%	€ 7.460 -5,69%
Moderato	Possibile rimborso al netto dei costi Rendimento medio per ciascun anno	€ 9.990 -0,09%	€ 8.590 -2,98%
Favorevole	Possibile rimborso al netto dei costi Rendimento medio per ciascun anno	€ 11.020 10,16%	€ 11.140 2,19%

Scenario di morte			
Evento assicurato	Possibile rimborso a favore dei Beneficiari al netto dei costi	€ 10.990	€ 9.450

Le cifre riportate comprendono tutti i costi del prodotto in quanto tale e comprendono tutti i costi pagati dal Contraente al distributore. Le cifre non tengono conto della situazione fiscale personale del Contraente, che può incidere anch'essa sull'importo del rimborso.

Lo scenario di stress indica quale potrebbe essere l'importo rimborsato in circostanze di mercato estreme.

Lo scenario sfavorevole a 5 anni si è verificato per un investimento nel prodotto/parametro di riferimento idoneo tra ottobre 2017 e ottobre 2022.

Lo scenario moderato a 5 anni si è verificato per un investimento nel prodotto/parametro di riferimento idoneo tra settembre 2019 e settembre 2024.

Lo scenario favorevole a 5 anni si è verificato per un investimento nel prodotto/parametro di riferimento idoneo tra gennaio 2016 e gennaio 2021.

Quali sono i costi?

La persona che fornisce consulenza sul prodotto o che lo vende potrebbe addebitare altri costi, nel qual caso fornirà informazioni su tali costi, illustrandone l'impatto sull'investimento.

Andamento dei costi nel tempo

Le tabelle mostrano gli importi prelevati dall'investimento per coprire diversi tipi di costi. Tali importi dipendono dall'entità dell'investimento e dalla durata della detenzione del prodotto. Gli importi sono qui riportati a fini illustrativi e si basano su un importo esemplificativo dell'investimento e su diversi possibili periodi di investimento. Si è ipotizzato quanto segue:

- Nel primo anno recupero dell'importo investito (rendimento annuo dello 0%). Per gli altri periodi di detenzione si è ipotizzato che il prodotto abbia la performance indicata nello scenario moderato
- 10.000 EUR di investimento.

	In caso di riscatto dopo 1 anno	In caso di riscatto dopo 5 anni
Costi totali	€ 314	€ 1.259
Incidenza annuale dei costi (*)	3,2%	2,7% ogni anno

(*) Dimostra come i costi riducano ogni anno il rendimento nel corso del periodo di detenzione. Ad esempio, se l'uscita avviene nel periodo di detenzione raccomandato, si prevede che il rendimento medio annuo sarà pari al -0,3% prima dei costi e al -3% al netto dei costi. Una parte dei costi può essere condivisa con l'Intermediario che vende il prodotto per coprire i servizi che fornisce.

Composizione dei costi

Costi una tantum di ingresso o di riscatto		Incidenza annuale dei costi in caso di riscatto dopo 5 anni
Costi di ingresso	Percentuale dell'importo pagato al momento della sottoscrizione dell'investimento. Sono compresi i costi di distribuzione del 100% dell'importo investito. Questa è la cifra massima che può essere addebitata. L'intermediario che vende il prodotto vi informerà del costo effettivo.	0,1%
Costi di uscita	Non viene addebitata una commissione di uscita per questo prodotto.	NA
Costi correnti registrati ogni anno		
Commissioni di gestione e altri costi amministrativi o di esercizio	Commissione di Gestione annua applicata sul rendimento della Gestione Separata e dei Fondi Esterni prescelti. Si tratta di una stima basata sui costi effettivi dell'ultimo anno.	2,6%
Costi di transazione	Si tratta dei costi sostenuti per l'acquisto e la vendita degli investimenti sottostanti per il prodotto.	0,0%
Oneri accessori sostenuti in determinate condizioni		
Commissioni di performance	Per questa opzione di investimento non si applicano le commissioni di performance.	0,0%

Documento contenente le informazioni specifiche dell'opzione di investimento

Prodotto

PostePremium Soluzione Assicurativa
Opzione di investimento
JPM Europe REI Equity Active
IE00BF4G7183

Cos'è questo prodotto?

Obiettivi dell'opzione di investimento: Il Comparto mira a conseguire un rendimento a lungo termine superiore a quello dell'MSCI Europe Index (Total Return Net), investendo attivamente in prevalenza in un portafoglio di società europee. Il Comparto segue una strategia d'investimento a gestione attiva.


Investitori al dettaglio a cui si intende commercializzare il prodotto: Il prodotto si rivolge a Clienti al dettaglio, con un'età anagrafica minima di 18 anni e un'età assicurativa massima di 80 anni, caratterizzati da una conoscenza ed esperienza dei mercati e degli strumenti finanziari riferibile ad investitori informati o esperti e da una propensione al rischio a partire da molto bassa in base alla scelta delle opzioni sottostanti, che intendano cogliere in un orizzonte temporale di lungo termine le opportunità di rendimento di una gestione separata e di un portafoglio di Fondi Esterni, anche tenendo presente le tematiche riguardanti l'impatto ambientale, sociale e di governance degli investimenti sottostanti, esponendo una parte del capitale investito, a partire da circa la metà dello stesso, all'andamento dei mercati finanziari, con la conseguente possibilità di perdite potenziali del capitale investito. È prevista l'eventuale possibilità di liquidazione annuale del rendimento sotto forma di cedola, ove sia attivata l'Opzione Cedola. In caso di collocamento mediante tecniche di comunicazione a distanza, al momento della sottoscrizione, il Contraente deve coincidere con l'Assicurato. Il prodotto non si rivolge alle Controparti Qualificate, a Clienti con una conoscenza ed esperienza di base dei mercati e degli strumenti finanziari, a Clienti che non hanno capacità di sopportare le perdite, a Clienti con età anagrafica inferiore a 18 anni, a Clienti con età assicurativa superiore a 80 anni e a Clienti con orizzonte temporale inferiore a 1 anno.

Il contratto è riservato alla clientela Profilo Premium Top¹.

¹ I Clienti che hanno aderito al servizio Premium, Profilo Premium Top, offerto dall'Intermediario.

Quali sono i rischi e qual è il potenziale rendimento?

Indicatore di rischio



L'indicatore sintetico di rischio presuppone che l'opzione sia mantenuta per 5 anni.

L'indicatore sintetico di rischio è un'indicazione orientativa del livello di rischio di questa opzione rispetto ad altre opzioni. Esso esprime la probabilità che il prodotto subisca perdite monetarie a causa di movimenti sul mercato o a causa dell'incapacità della Compagnia di pagare quanto dovuto.

Questa opzione di investimento è stata classificata al livello 4 su 7 che corrisponde alla classe di rischio media. Ciò significa che le perdite potenziali dovute alla performance futura del prodotto sono classificate nel livello medio e che è molto improbabile che le cattive condizioni di mercato influenzino la capacità della Compagnia di pagare quanto dovuto.

Se la Compagnia non è in grado di pagare quanto dovuto, il Contraente potrebbe perdere l'intero investimento.

Scenari di performance

Il possibile rimborso dipenderà dall'andamento futuro dei mercati, che è incerto e non può essere previsto con esattezza. Lo scenario sfavorevole, lo scenario moderato e lo scenario favorevole riportati sono illustrazioni basate sulla performance peggiore, la performance media e la performance migliore del prodotto negli ultimi 10 anni. Nel futuro i mercati potrebbero avere un andamento molto diverso.

Periodo di detenzione raccomandato: 5 anni Esempio di investimento: € 10.000 Premio assicurativo: 50 €	In caso di riscatto dopo 1 anno	In caso di riscatto dopo 5 anni
--	---------------------------------	---------------------------------

Scenari di sopravvivenza			
Minimo	Importo Monetario	€ 0	€ 0
Stress	Possibile rimborso al netto dei costi Rendimento medio per ciascun anno	€ 4.160 -58,39%	€ 3.500 -18,94%
Sfavorevole	Possibile rimborso al netto dei costi Rendimento medio per ciascun anno	€ 8.540 -14,60%	€ 9.550 -0,92%
Moderato	Possibile rimborso al netto dei costi Rendimento medio per ciascun anno	€ 10.520 5,19%	€ 13.280 5,84%
Favorevole	Possibile rimborso al netto dei costi Rendimento medio per ciascun anno	€ 13.730 37,29%	€ 17.710 12,11%

Scenario di morte			
Evento assicurato	Possibile rimborso a favore dei Beneficiari al netto dei costi	€ 11.570	€ 14.610

Le cifre riportate comprendono tutti i costi del prodotto in quanto tale e comprendono tutti i costi pagati dal Contraente al distributore. Le cifre non tengono conto della situazione fiscale personale del Contraente, che può incidere anch'essa sull'importo del rimborso.

Lo scenario di stress indica quale potrebbe essere l'importo rimborsato in circostanze di mercato estreme.

Lo scenario sfavorevole a 5 anni si è verificato per un investimento nel prodotto/parametro di riferimento idoneo tra agosto 2024 e agosto 2025.

Lo scenario moderato a 5 anni si è verificato per un investimento nel prodotto/parametro di riferimento idoneo tra ottobre 2018 e ottobre 2023.

Lo scenario favorevole a 5 anni si è verificato per un investimento nel prodotto/parametro di riferimento idoneo tra marzo 2020 e marzo 2025.

Quali sono i costi?

La persona che fornisce consulenza sul prodotto o che lo vende potrebbe addebitare altri costi, nel qual caso fornirà informazioni su tali costi, illustrandone l'impatto sull'investimento.

Andamento dei costi nel tempo

Le tabelle mostrano gli importi prelevati dall'investimento per coprire diversi tipi di costi. Tali importi dipendono dall'entità dell'investimento e dalla durata della detenzione del prodotto. Gli importi sono qui riportati a fini illustrativi e si basano su un importo esemplificativo dell'investimento e su diversi possibili periodi di investimento. Si è ipotizzato quanto segue:

- Nel primo anno recupero dell'importo investito (rendimento annuo dello 0%). Per gli altri periodi di detenzione si è ipotizzato che il prodotto abbia la performance indicata nello scenario moderato
- 10.000 EUR di investimento.

	In caso di riscatto dopo 1 anno	In caso di riscatto dopo 5 anni
Costi totali	€ 299	€ 1.462
Incidenza annuale dei costi (*)	3,0%	2,6% ogni anno

(*) Dimostra come i costi riducano ogni anno il rendimento nel corso del periodo di detenzione. Ad esempio, se l'uscita avviene nel periodo di detenzione raccomandato, si prevede che il rendimento medio annuo sarà pari al 8,4% prima dei costi e al 5,8% al netto dei costi. Una parte dei costi può essere condivisa con l'Intermediario che vende il prodotto per coprire i servizi che fornisce.

Composizione dei costi

Costi una tantum di ingresso o di riscatto		Incidenza annuale dei costi in caso di riscatto dopo 5 anni
Costi di ingresso	Percentuale dell'importo pagato al momento della sottoscrizione dell'investimento. Sono compresi i costi di distribuzione del 100% dell'importo investito. Questa è la cifra massima che può essere addebitata. L'intermediario che vende il prodotto vi informerà del costo effettivo.	0,1%
Costi di uscita	Non viene addebitata una commissione di uscita per questo prodotto.	NA
Costi correnti registrati ogni anno		
Commissioni di gestione e altri costi amministrativi o di esercizio	Commissione di Gestione annua applicata sul rendimento della Gestione Separata e dei Fondi Esterni prescelti. Si tratta di una stima basata sui costi effettivi dell'ultimo anno.	2,5%
Costi di transazione	Si tratta dei costi sostenuti per l'acquisto e la vendita degli investimenti sottostanti per il prodotto.	0,0%
Oneri accessori sostenuti in determinate condizioni		
Commissioni di performance	Per questa opzione di investimento non si applicano le commissioni di performance.	0,0%

Documento contenente le informazioni specifiche dell'opzione di investimento

Prodotto

PostePremium Soluzione Assicurativa
Opzione di investimento
JPM Global Corporate Bond I2 Acc EUR Hdg
LU1727354448

Cos'è questo prodotto?

Obiettivi dell'opzione di investimento: Il Comparto mira a conseguire un rendimento superiore a quello dei mercati globali delle obbligazioni societarie investendo principalmente in titoli di debito societari globali con rating investment grade e utilizzando strumenti derivati ove appropriato.

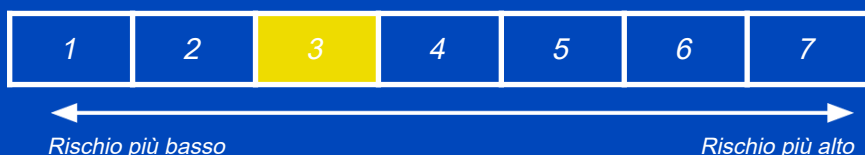
Investitori al dettaglio a cui si intende commercializzare il prodotto: Il prodotto si rivolge a Clienti al dettaglio, con un'età anagrafica minima di 18 anni e un'età assicurativa massima di 80 anni, caratterizzati da una conoscenza ed esperienza dei mercati e degli strumenti finanziari riferibile ad investitori informati o esperti e da una propensione al rischio a partire da molto bassa in base alla scelta delle opzioni sottostanti, che intendano cogliere in un orizzonte temporale di lungo termine le opportunità di rendimento di una gestione separata e di un portafoglio di Fondi Esterni, anche tenendo presente le tematiche riguardanti l'impatto ambientale, sociale e di governance degli investimenti sottostanti, esponendo una parte del capitale investito, a partire da circa la metà dello stesso, all'andamento dei mercati finanziari, con la conseguente possibilità di perdite potenziali del capitale investito. È prevista l'eventuale possibilità di liquidazione annuale del rendimento sotto forma di cedola, ove sia attivata l'Opzione Cedola. In caso di collocamento mediante tecniche di comunicazione a distanza, al momento della sottoscrizione, il Contraente deve coincidere con l'Assicurato. Il prodotto non si rivolge alle Controparti Qualificate, a Clienti con una conoscenza ed esperienza di base dei mercati e degli strumenti finanziari, a Clienti che non hanno capacità di sopportare le perdite, a Clienti con età anagrafica inferiore a 18 anni, a Clienti con età assicurativa superiore a 80 anni e a Clienti con orizzonte temporale inferiore a 1 anno.

Il contratto è riservato alla clientela Profilo Premium Top¹.

¹ I Clienti che hanno aderito al servizio Premium, Profilo Premium Top, offerto dall'Intermediario.

Quali sono i rischi e qual è il potenziale rendimento?

Indicatore di rischio



L'indicatore sintetico di rischio presuppone che l'opzione sia mantenuta per 5 anni.

L'indicatore sintetico di rischio è un'indicazione orientativa del livello di rischio di questa opzione rispetto ad altre opzioni. Esso esprime la probabilità che il prodotto subisca perdite monetarie a causa di movimenti sul mercato o a causa dell'incapacità della Compagnia di pagare quanto dovuto.

Questa opzione di investimento è stata classificata al livello 3 su 7 che corrisponde alla classe di rischio medio-bassa. Ciò significa che le perdite potenziali dovute alla performance futura del prodotto sono classificate nel livello medio-basso e che è molto improbabile che le cattive condizioni di mercato influenzino la capacità della Compagnia di pagare quanto dovuto.

Se la Compagnia non è in grado di pagare quanto dovuto, il Contraente potrebbe perdere l'intero investimento.

Scenari di performance

Il possibile rimborso dipenderà dall'andamento futuro dei mercati, che è incerto e non può essere previsto con esattezza. Lo scenario sfavorevole, lo scenario moderato e lo scenario favorevole riportati sono illustrazioni basate sulla performance peggiore, la performance media e la performance migliore del prodotto negli ultimi 10 anni. Nel futuro i mercati potrebbero avere un andamento molto diverso.

Periodo di detenzione raccomandato: 5 anni Esempio di investimento: € 10.000 Premio assicurativo: 50 €	In caso di riscatto dopo 1 anno	In caso di riscatto dopo 5 anni
--	---------------------------------	---------------------------------

Scenari di sopravvivenza

Minimo	Importo Monetario	€ 0	€ 0
Stress	Possibile rimborso al netto dei costi Rendimento medio per ciascun anno	€ 7.830 -21,66%	€ 6.750 -7,55%
Sfavorevole	Possibile rimborso al netto dei costi Rendimento medio per ciascun anno	€ 7.910 -20,90%	€ 8.080 -4,17%
Moderato	Possibile rimborso al netto dei costi Rendimento medio per ciascun anno	€ 10.020 0,20%	€ 8.870 -2,38%
Favorevole	Possibile rimborso al netto dei costi Rendimento medio per ciascun anno	€ 10.920 9,23%	€ 10.880 1,70%

Scenario di morte

Evento assicurato	Possibile rimborso a favore dei Beneficiari al netto dei costi	€ 11.020	€ 9.750
-------------------	--	----------	---------

Le cifre riportate comprendono tutti i costi del prodotto in quanto tale e comprendono tutti i costi pagati dal Contraente al distributore. Le cifre non tengono conto della situazione fiscale personale del Contraente, che può incidere anch'essa sull'importo del rimborso.

Lo scenario di stress indica quale potrebbe essere l'importo rimborsato in circostanze di mercato estreme.

Lo scenario sfavorevole a 5 anni si è verificato per un investimento nel prodotto/parametro di riferimento idoneo tra ottobre 2017 e ottobre 2022.

Lo scenario moderato a 5 anni si è verificato per un investimento nel prodotto/parametro di riferimento idoneo tra aprile 2018 e aprile 2023.

Lo scenario favorevole a 5 anni si è verificato per un investimento nel prodotto/parametro di riferimento idoneo tra dicembre 2015 e dicembre 2020.

Quali sono i costi?

La persona che fornisce consulenza sul prodotto o che lo vende potrebbe addebitare altri costi, nel qual caso fornirà informazioni su tali costi, illustrandone l'impatto sull'investimento.

Andamento dei costi nel tempo

Le tabelle mostrano gli importi prelevati dall'investimento per coprire diversi tipi di costi. Tali importi dipendono dall'entità dell'investimento e dalla durata della detenzione del prodotto. Gli importi sono qui riportati a fini illustrativi e si basano su un importo esemplificativo dell'investimento e su diversi possibili periodi di investimento. Si è ipotizzato quanto segue:

- Nel primo anno recupero dell'importo investito (rendimento annuo dello 0%). Per gli altri periodi di detenzione si è ipotizzato che il prodotto abbia la performance indicata nello scenario moderato
- 10.000 EUR di investimento.

	In caso di riscatto dopo 1 anno	In caso di riscatto dopo 5 anni
Costi totali	€ 331	€ 1.362
Incidenza annuale dei costi (*)	3,3%	2,9% ogni anno

(*) Dimostra come i costi riducano ogni anno il rendimento nel corso del periodo di detenzione. Ad esempio, se l'uscita avviene nel periodo di detenzione raccomandato, si prevede che il rendimento medio annuo sarà pari al 0,5% prima dei costi e al -2,4% al netto dei costi. Una parte dei costi può essere condivisa con l'Intermediario che vende il prodotto per coprire i servizi che fornisce.

Composizione dei costi

Costi una tantum di ingresso o di riscatto		Incidenza annuale dei costi in caso di riscatto dopo 5 anni
Costi di ingresso	Percentuale dell'importo pagato al momento della sottoscrizione dell'investimento. Sono compresi i costi di distribuzione del 100% dell'importo investito. Questa è la cifra massima che può essere addebitata. L'intermediario che vende il prodotto vi informerà del costo effettivo.	0,1%
Costi di uscita	Non viene addebitata una commissione di uscita per questo prodotto.	NA
Costi correnti registrati ogni anno		
Commissioni di gestione e altri costi amministrativi o di esercizio	Commissione di Gestione annua applicata sul rendimento della Gestione Separata e dei Fondi Esterni prescelti. Si tratta di una stima basata sui costi effettivi dell'ultimo anno.	2,8%
Costi di transazione	Si tratta dei costi sostenuti per l'acquisto e la vendita degli investimenti sottostanti per il prodotto.	0,0%
Oneri accessori sostenuti in determinate condizioni		
Commissioni di performance	Per questa opzione di investimento non si applicano le commissioni di performance.	0,0%

Documento contenente le informazioni specifiche dell'opzione di investimento

Prodotto

PostePremium Soluzione Assicurativa
Opzione di investimento
JPM GLOBAL INCOME "I2" (EUR) ACC
LU1814672587

Cos'è questo prodotto?

Obiettivi dell'opzione di investimento: Conseguire un reddito regolare investendo principalmente in un portafoglio di titoli che generano reddito a livello globale, utilizzando anche strumenti derivati.

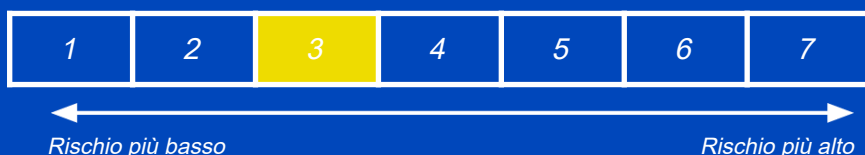
Investitori al dettaglio a cui si intende commercializzare il prodotto: Il prodotto si rivolge a Clienti al dettaglio, con un'età anagrafica minima di 18 anni e un'età assicurativa massima di 80 anni, caratterizzati da una conoscenza ed esperienza dei mercati e degli strumenti finanziari riferibile ad investitori informati o esperti e da una propensione al rischio a partire da molto bassa in base alla scelta delle opzioni sottostanti, che intendano cogliere in un orizzonte temporale di lungo termine le opportunità di rendimento di una gestione separata e di un portafoglio di Fondi Esterni, anche tenendo presente le tematiche riguardanti l'impatto ambientale, sociale e di governance degli investimenti sottostanti, esponendo una parte del capitale investito, a partire da circa la metà dello stesso, all'andamento dei mercati finanziari, con la conseguente possibilità di perdite potenziali del capitale investito. È prevista l'eventuale possibilità di liquidazione annuale del rendimento sotto forma di cedola, ove sia attivata l'Opzione Cedola. In caso di collocamento mediante tecniche di comunicazione a distanza, al momento della sottoscrizione, il Contraente deve coincidere con l'Assicurato. Il prodotto non si rivolge alle Controparti Qualificate, a Clienti con una conoscenza ed esperienza di base dei mercati e degli strumenti finanziari, a Clienti che non hanno capacità di sopportare le perdite, a Clienti con età anagrafica inferiore a 18 anni, a Clienti con età assicurativa superiore a 80 anni e a Clienti con orizzonte temporale inferiore a 1 anno.

Il contratto è riservato alla clientela Profilo Premium Top¹.

¹ I Clienti che hanno aderito al servizio Premium, Profilo Premium Top, offerto dall'Intermediario.

Quali sono i rischi e qual è il potenziale rendimento?

Indicatore di rischio



L'indicatore sintetico di rischio presuppone che l'opzione sia mantenuta per 5 anni.

L'indicatore sintetico di rischio è un'indicazione orientativa del livello di rischio di questa opzione rispetto ad altre opzioni. Esso esprime la probabilità che il prodotto subisca perdite monetarie a causa di movimenti sul mercato o a causa dell'incapacità della Compagnia di pagare quanto dovuto.

Questa opzione di investimento è stata classificata al livello 3 su 7 che corrisponde alla classe di rischio medio-bassa. Ciò significa che le perdite potenziali dovute alla performance futura del prodotto sono classificate nel livello medio-basso e che è molto improbabile che le cattive condizioni di mercato influenzino la capacità della Compagnia di pagare quanto dovuto.

Se la Compagnia non è in grado di pagare quanto dovuto, il Contraente potrebbe perdere l'intero investimento.

Scenari di performance

Il possibile rimborso dipenderà dall'andamento futuro dei mercati, che è incerto e non può essere previsto con esattezza. Lo scenario sfavorevole, lo scenario moderato e lo scenario favorevole riportati sono illustrazioni basate sulla performance peggiore, la performance media e la performance migliore del prodotto negli ultimi 10 anni. Nel futuro i mercati potrebbero avere un andamento molto diverso.

Periodo di detenzione raccomandato: 5 anni Esempio di investimento: € 10.000 Premio assicurativo: 50 €	In caso di riscatto dopo 1 anno	In caso di riscatto dopo 5 anni
--	---------------------------------	---------------------------------

Scenari di sopravvivenza			
Minimo	Importo Monetario	€ 0	€ 0
Stress	Possibile rimborso al netto dei costi Rendimento medio per ciascun anno	€ 6.050 -39,49%	€ 5.750 -10,49%
Sfavorevole	Possibile rimborso al netto dei costi Rendimento medio per ciascun anno	€ 8.280 -17,17%	€ 8.860 -2,39%
Moderato	Possibile rimborso al netto dei costi Rendimento medio per ciascun anno	€ 9.990 -0,14%	€ 10.060 0,13%
Favorevole	Possibile rimborso al netto dei costi Rendimento medio per ciascun anno	€ 12.030 20,31%	€ 11.670 3,13%

Scenario di morte			
Evento assicurato	Possibile rimborso a favore dei Beneficiari al netto dei costi	€ 10.980	€ 11.070

Le cifre riportate comprendono tutti i costi del prodotto in quanto tale e comprendono tutti i costi pagati dal Contraente al distributore. Le cifre non tengono conto della situazione fiscale personale del Contraente, che può incidere anch'essa sull'importo del rimborso.

Lo scenario di stress indica quale potrebbe essere l'importo rimborsato in circostanze di mercato estreme.

Lo scenario sfavorevole a 5 anni si è verificato per un investimento nel prodotto/parametro di riferimento idoneo tra settembre 2017 e settembre 2022.

Lo scenario moderato a 5 anni si è verificato per un investimento nel prodotto/parametro di riferimento idoneo tra maggio 2019 e maggio 2024.

Lo scenario favorevole a 5 anni si è verificato per un investimento nel prodotto/parametro di riferimento idoneo tra marzo 2020 e marzo 2025.

Quali sono i costi?

La persona che fornisce consulenza sul prodotto o che lo vende potrebbe addebitare altri costi, nel qual caso fornirà informazioni su tali costi, illustrandone l'impatto sull'investimento.

Andamento dei costi nel tempo

Le tabelle mostrano gli importi prelevati dall'investimento per coprire diversi tipi di costi. Tali importi dipendono dall'entità dell'investimento e dalla durata della detenzione del prodotto. Gli importi sono qui riportati a fini illustrativi e si basano su un importo esemplificativo dell'investimento e su diversi possibili periodi di investimento. Si è ipotizzato quanto segue:

- Nel primo anno recupero dell'importo investito (rendimento annuo dello 0%). Per gli altri periodi di detenzione si è ipotizzato che il prodotto abbia la performance indicata nello scenario moderato
- 10.000 EUR di investimento.

	In caso di riscatto dopo 1 anno	In caso di riscatto dopo 5 anni
Costi totali	€ 340	€ 1.451
Incidenza annuale dei costi (*)	3,4%	2,9% ogni anno

(*) Dimostra come i costi riducano ogni anno il rendimento nel corso del periodo di detenzione. Ad esempio, se l'uscita avviene nel periodo di detenzione raccomandato, si prevede che il rendimento medio annuo sarà pari al 3% prima dei costi e al 0,1% al netto dei costi. Una parte dei costi può essere condivisa con l'Intermediario che vende il prodotto per coprire i servizi che fornisce.

Composizione dei costi

Costi una tantum di ingresso o di riscatto		Incidenza annuale dei costi in caso di riscatto dopo 5 anni
Costi di ingresso	Percentuale dell'importo pagato al momento della sottoscrizione dell'investimento. Sono compresi i costi di distribuzione del 100% dell'importo investito. Questa è la cifra massima che può essere addebitata. L'intermediario che vende il prodotto vi informerà del costo effettivo.	0,1%
Costi di uscita	Non viene addebitata una commissione di uscita per questo prodotto.	NA
Costi correnti registrati ogni anno		
Commissioni di gestione e altri costi amministrativi o di esercizio	Commissione di Gestione annua applicata sul rendimento della Gestione Separata e dei Fondi Esterni prescelti. Si tratta di una stima basata sui costi effettivi dell'ultimo anno.	2,8%
Costi di transazione	Si tratta dei costi sostenuti per l'acquisto e la vendita degli investimenti sottostanti per il prodotto.	0,0%
Oneri accessori sostenuti in determinate condizioni		
Commissioni di performance	Per questa opzione di investimento non si applicano le commissioni di performance.	0,0%

Documento contenente le informazioni specifiche dell'opzione di investimento

Prodotto

PostePremium Soluzione Assicurativa
Opzione di investimento
JPM Global REI Equity Active
IE00BF4G6Y48

Cos'è questo prodotto?

Obiettivi dell'opzione di investimento: Il Comparto mira a conseguire un rendimento a lungo termine superiore a quello dell'MSCI World Index (Total Return Net) (l'Indice di Riferimento), investendo attivamente in prevalenza in un portafoglio di società di tutto il mondo.

Investitori al dettaglio a cui si intende commercializzare il prodotto: Il prodotto si rivolge a Clienti al dettaglio, con un'età anagrafica minima di 18 anni e un'età assicurativa massima di 80 anni, caratterizzati da una conoscenza ed esperienza dei mercati e degli strumenti finanziari riferibile ad investitori informati o esperti e da una propensione al rischio a partire da molto bassa in base alla scelta delle opzioni sottostanti, che intendano cogliere in un orizzonte temporale di lungo termine le opportunità di rendimento di una gestione separata e di un portafoglio di Fondi Esterni, anche tenendo presente le tematiche riguardanti l'impatto ambientale, sociale e di governance degli investimenti sottostanti, esponendo una parte del capitale investito, a partire da circa la metà dello stesso, all'andamento dei mercati finanziari, con la conseguente possibilità di perdite potenziali del capitale investito. È prevista l'eventuale possibilità di liquidazione annuale del rendimento sotto forma di cedola, ove sia attivata l'Opzione Cedola. In caso di collocamento mediante tecniche di comunicazione a distanza, al momento della sottoscrizione, il Contraente deve coincidere con l'Assicurato. Il prodotto non si rivolge alle Controparti Qualificate, a Clienti con una conoscenza ed esperienza di base dei mercati e degli strumenti finanziari, a Clienti che non hanno capacità di sopportare le perdite, a Clienti con età anagrafica inferiore a 18 anni, a Clienti con età assicurativa superiore a 80 anni e a Clienti con orizzonte temporale inferiore a 1 anno.

Il contratto è riservato alla clientela Profilo Premium Top¹.

¹ I Clienti che hanno aderito al servizio Premium, Profilo Premium Top, offerto dall'Intermediario.

Quali sono i rischi e qual è il potenziale rendimento?

Indicatore di rischio



Rischio più basso

Rischio più alto



L'indicatore sintetico di rischio presuppone che l'opzione sia mantenuta per 5 anni.

L'indicatore sintetico di rischio è un'indicazione orientativa del livello di rischio di questa opzione rispetto ad altre opzioni. Esso esprime la probabilità che il prodotto subisca perdite monetarie a causa di movimenti sul mercato o a causa dell'incapacità della Compagnia di pagare quanto dovuto.

Questa opzione di investimento è stata classificata al livello 4 su 7 che corrisponde alla classe di rischio media. Ciò significa che le perdite potenziali dovute alla performance futura del prodotto sono classificate nel livello medio e che è molto improbabile che le cattive condizioni di mercato influenzino la capacità della Compagnia di pagare quanto dovuto.

Se la Compagnia non è in grado di pagare quanto dovuto, il Contraente potrebbe perdere l'intero investimento.

Scenari di performance

Il possibile rimborso dipenderà dall'andamento futuro dei mercati, che è incerto e non può essere previsto con esattezza. Lo scenario sfavorevole, lo scenario moderato e lo scenario favorevole riportati sono illustrazioni basate sulla performance peggiore, la performance media e la performance migliore del prodotto negli ultimi 10 anni. Nel futuro i mercati potrebbero avere un andamento molto diverso.

Periodo di detenzione raccomandato: 5 anni Esempio di investimento: € 10.000 Premio assicurativo: 50 €	In caso di riscatto dopo 1 anno	In caso di riscatto dopo 5 anni
--	---------------------------------	---------------------------------

Scenari di sopravvivenza			
Minimo	Importo Monetario	€ 0	€ 0
Stress	Possibile rimborso al netto dei costi Rendimento medio per ciascun anno	€ 3.770 -62,31%	€ 3.600 -18,46%
Sfavorevole	Possibile rimborso al netto dei costi Rendimento medio per ciascun anno	€ 8.430 -15,69%	€ 9.680 -0,65%
Moderato	Possibile rimborso al netto dei costi Rendimento medio per ciascun anno	€ 10.780 7,80%	€ 16.680 10,78%
Favorevole	Possibile rimborso al netto dei costi Rendimento medio per ciascun anno	€ 14.100 40,99%	€ 19.710 14,53%

Scenario di morte			
Evento assicurato	Possibile rimborso a favore dei Beneficiari al netto dei costi	€ 11.860	€ 18.350

Le cifre riportate comprendono tutti i costi del prodotto in quanto tale e comprendono tutti i costi pagati dal Contraente al distributore. Le cifre non tengono conto della situazione fiscale personale del Contraente, che può incidere anch'essa sull'importo del rimborso.

Lo scenario di stress indica quale potrebbe essere l'importo rimborsato in circostanze di mercato estreme.

Lo scenario sfavorevole a 5 anni si è verificato per un investimento nel prodotto/parametro di riferimento idoneo tra luglio 2024 e agosto 2025.

Lo scenario moderato a 5 anni si è verificato per un investimento nel prodotto/parametro di riferimento idoneo tra aprile 2019 e aprile 2024.

Lo scenario favorevole a 5 anni si è verificato per un investimento nel prodotto/parametro di riferimento idoneo tra marzo 2020 e marzo 2025.

Quali sono i costi?

La persona che fornisce consulenza sul prodotto o che lo vende potrebbe addebitare altri costi, nel qual caso fornirà informazioni su tali costi, illustrandone l'impatto sull'investimento.

Andamento dei costi nel tempo

Le tabelle mostrano gli importi prelevati dall'investimento per coprire diversi tipi di costi. Tali importi dipendono dall'entità dell'investimento e dalla durata della detenzione del prodotto. Gli importi sono qui riportati a fini illustrativi e si basano su un importo esemplificativo dell'investimento e su diversi possibili periodi di investimento. Si è ipotizzato quanto segue:

- Nel primo anno recupero dell'importo investito (rendimento annuo dello 0%). Per gli altri periodi di detenzione si è ipotizzato che il prodotto abbia la performance indicata nello scenario moderato
- 10.000 EUR di investimento.

	In caso di riscatto dopo 1 anno	In caso di riscatto dopo 5 anni
Costi totali	€ 282	€ 1.527
Incidenza annuale dei costi (*)	2,8%	2,5% ogni anno

(*) Dimostra come i costi riducano ogni anno il rendimento nel corso del periodo di detenzione. Ad esempio, se l'uscita avviene nel periodo di detenzione raccomandato, si prevede che il rendimento medio annuo sarà pari al 13,3% prima dei costi e al 10,8% al netto dei costi. Una parte dei costi può essere condivisa con l'Intermediario che vende il prodotto per coprire i servizi che fornisce.

Composizione dei costi

Costi una tantum di ingresso o di riscatto		Incidenza annuale dei costi in caso di riscatto dopo 5 anni
Costi di ingresso	Percentuale dell'importo pagato al momento della sottoscrizione dell'investimento. Sono compresi i costi di distribuzione del 100% dell'importo investito. Questa è la cifra massima che può essere addebitata. L'intermediario che vende il prodotto vi informerà del costo effettivo.	0,1%
Costi di uscita	Non viene addebitata una commissione di uscita per questo prodotto.	NA
Costi correnti registrati ogni anno		
Commissioni di gestione e altri costi amministrativi o di esercizio	Commissione di Gestione annua applicata sul rendimento della Gestione Separata e dei Fondi Esterni prescelti. Si tratta di una stima basata sui costi effettivi dell'ultimo anno.	2,4%
Costi di transazione	Si tratta dei costi sostenuti per l'acquisto e la vendita degli investimenti sottostanti per il prodotto.	0,0%
Oneri accessori sostenuti in determinate condizioni		
Commissioni di performance	Per questa opzione di investimento non si applicano le commissioni di performance.	0,0%

Documento contenente le informazioni specifiche dell'opzione di investimento

Prodotto

PostePremium Soluzione Assicurativa
Opzione di investimento
JPM US SELECT EQUITY "I2" (EUR) ACC
LU1863551484

Cos'è questo prodotto?

Obiettivi dell'opzione di investimento: Conseguire un rendimento superiore a quello del mercato azionario statunitense investendo principalmente in società statunitensi.


Investitori al dettaglio a cui si intende commercializzare il prodotto: Il prodotto si rivolge a Clienti al dettaglio, con un'età anagrafica minima di 18 anni e un'età assicurativa massima di 80 anni, caratterizzati da una conoscenza ed esperienza dei mercati e degli strumenti finanziari riferibile ad investitori informati o esperti e da una propensione al rischio a partire da molto bassa in base alla scelta delle opzioni sottostanti, che intendano cogliere in un orizzonte temporale di lungo termine le opportunità di rendimento di una gestione separata e di un portafoglio di Fondi Esterni, anche tenendo presente le tematiche riguardanti l'impatto ambientale, sociale e di governance degli investimenti sottostanti, esponendo una parte del capitale investito, a partire da circa la metà dello stesso, all'andamento dei mercati finanziari, con la conseguente possibilità di perdite potenziali del capitale investito. È prevista l'eventuale possibilità di liquidazione annuale del rendimento sotto forma di cedola, ove sia attivata l'Opzione Cedola. In caso di collocamento mediante tecniche di comunicazione a distanza, al momento della sottoscrizione, il Contraente deve coincidere con l'Assicurato. Il prodotto non si rivolge alle Controparti Qualificate, a Clienti con una conoscenza ed esperienza di base dei mercati e degli strumenti finanziari, a Clienti che non hanno capacità di sopportare le perdite, a Clienti con età anagrafica inferiore a 18 anni, a Clienti con età assicurativa superiore a 80 anni e a Clienti con orizzonte temporale inferiore a 1 anno.

Il contratto è riservato alla clientela Profilo Premium Top¹.

¹ I Clienti che hanno aderito al servizio Premium, Profilo Premium Top, offerto dall'Intermediario.

Quali sono i rischi e qual è il potenziale rendimento?

Indicatore di rischio



L'indicatore sintetico di rischio presuppone che l'opzione sia mantenuta per 5 anni.

L'indicatore sintetico di rischio è un'indicazione orientativa del livello di rischio di questa opzione rispetto ad altre opzioni. Esso esprime la probabilità che il prodotto subisca perdite monetarie a causa di movimenti sul mercato o a causa dell'incapacità della Compagnia di pagare quanto dovuto. Questa opzione di investimento è stata classificata al livello 4 su 7 che corrisponde alla classe di rischio media. Ciò significa che le perdite potenziali dovute alla performance futura del prodotto sono classificate nel livello medio e che è molto improbabile che le cattive condizioni di mercato influenzino la capacità della Compagnia di pagare quanto dovuto.

Se la Compagnia non è in grado di pagare quanto dovuto, il Contraente potrebbe perdere l'intero investimento.

Scenari di performance

Il possibile rimborso dipenderà dall'andamento futuro dei mercati, che è incerto e non può essere previsto con esattezza. Lo scenario sfavorevole, lo scenario moderato e lo scenario favorevole riportati sono illustrazioni basate sulla performance peggiore, la performance media e la performance migliore del prodotto negli ultimi 10 anni. Nel futuro i mercati potrebbero avere un andamento molto diverso.

Periodo di detenzione raccomandato: 5 anni Esempio di investimento: € 10.000 Premio assicurativo: 50 €	In caso di riscatto dopo 1 anno	In caso di riscatto dopo 5 anni
--	---------------------------------	---------------------------------

Scenari di sopravvivenza			
Minimo	Importo Monetario	€ 0	€ 0
Stress	Possibile rimborso al netto dei costi Rendimento medio per ciascun anno	€ 2.890 -71,07%	€ 2.460 -24,49%
Sfavorevole	Possibile rimborso al netto dei costi Rendimento medio per ciascun anno	€ 8.140 -18,61%	€ 9.650 -0,71%
Moderato	Possibile rimborso al netto dei costi Rendimento medio per ciascun anno	€ 11.030 10,26%	€ 19.150 13,87%
Favorevole	Possibile rimborso al netto dei costi Rendimento medio per ciascun anno	€ 14.520 45,23%	€ 21.430 16,46%

Scenario di morte			
Evento assicurato	Possibile rimborso a favore dei Beneficiari al netto dei costi	€ 12.130	€ 21.060

Le cifre riportate comprendono tutti i costi del prodotto in quanto tale e comprendono tutti i costi pagati dal Contraente al distributore. Le cifre non tengono conto della situazione fiscale personale del Contraente, che può incidere anch'essa sull'importo del rimborso.

Lo scenario di stress indica quale potrebbe essere l'importo rimborsato in circostanze di mercato estreme.

Lo scenario sfavorevole a 5 anni si è verificato per un investimento nel prodotto/parametro di riferimento idoneo tra giugno 2024 e agosto 2025.

Lo scenario moderato a 5 anni si è verificato per un investimento nel prodotto/parametro di riferimento idoneo tra maggio 2016 e maggio 2021.

Lo scenario favorevole a 5 anni si è verificato per un investimento nel prodotto/parametro di riferimento idoneo tra ottobre 2016 e ottobre 2021.

Quali sono i costi?

La persona che fornisce consulenza sul prodotto o che lo vende potrebbe addebitare altri costi, nel qual caso fornirà informazioni su tali costi, illustrandone l'impatto sull'investimento.

Andamento dei costi nel tempo

Le tabelle mostrano gli importi prelevati dall'investimento per coprire diversi tipi di costi. Tali importi dipendono dall'entità dell'investimento e dalla durata della detenzione del prodotto. Gli importi sono qui riportati a fini illustrativi e si basano su un importo esemplificativo dell'investimento e su diversi possibili periodi di investimento. Si è ipotizzato quanto segue:

- Nel primo anno recupero dell'importo investito (rendimento annuo dello 0%). Per gli altri periodi di detenzione si è ipotizzato che il prodotto abbia la performance indicata nello scenario moderato
- 10.000 EUR di investimento.

	In caso di riscatto dopo 1 anno	In caso di riscatto dopo 5 anni
Costi totali	€ 340	€ 2.012
Incidenza annuale dei costi (*)	3,4%	3,1% ogni anno

(*) Dimostra come i costi riducano ogni anno il rendimento nel corso del periodo di detenzione. Ad esempio, se l'uscita avviene nel periodo di detenzione raccomandato, si prevede che il rendimento medio annuo sarà pari al 17% prima dei costi e al 13,9% al netto dei costi. Una parte dei costi può essere condivisa con l'Intermediario che vende il prodotto per coprire i servizi che fornisce.

Composizione dei costi

Costi una tantum di ingresso o di riscatto		Incidenza annuale dei costi in caso di riscatto dopo 5 anni
Costi di ingresso	Percentuale dell'importo pagato al momento della sottoscrizione dell'investimento. Sono compresi i costi di distribuzione del 100% dell'importo investito. Questa è la cifra massima che può essere addebitata. L'intermediario che vende il prodotto vi informerà del costo effettivo.	0,1%
Costi di uscita	Non viene addebitata una commissione di uscita per questo prodotto.	NA
Costi correnti registrati ogni anno		
Commissioni di gestione e altri costi amministrativi o di esercizio	Commissione di Gestione annua applicata sul rendimento della Gestione Separata e dei Fondi Esterni prescelti. Si tratta di una stima basata sui costi effettivi dell'ultimo anno.	3,0%
Costi di transazione	Si tratta dei costi sostenuti per l'acquisto e la vendita degli investimenti sottostanti per il prodotto.	0,0%
Oneri accessori sostenuti in determinate condizioni		
Commissioni di performance	Per questa opzione di investimento non si applicano le commissioni di performance.	0,0%

Documento contenente le informazioni specifiche dell'opzione di investimento

Prodotto

PostePremium Soluzione Assicurativa
Opzione di investimento
JPM US VALUE "I2" (EUR) ACC
LU1862506562

Cos'è questo prodotto?

Obiettivi dell'opzione di investimento: Offrire la crescita del capitale nel lungo periodo investendo principalmente in un portafoglio di stile value composto da società statunitensi.


Investitori al dettaglio a cui si intende commercializzare il prodotto: Il prodotto si rivolge a Clienti al dettaglio, con un'età anagrafica minima di 18 anni e un'età assicurativa massima di 80 anni, caratterizzati da una conoscenza ed esperienza dei mercati e degli strumenti finanziari riferibile ad investitori informati o esperti e da una propensione al rischio a partire da molto bassa in base alla scelta delle opzioni sottostanti, che intendano cogliere in un orizzonte temporale di lungo termine le opportunità di rendimento di una gestione separata e di un portafoglio di Fondi Esterni, anche tenendo presente le tematiche riguardanti l'impatto ambientale, sociale e di governance degli investimenti sottostanti, esponendo una parte del capitale investito, a partire da circa la metà dello stesso, all'andamento dei mercati finanziari, con la conseguente possibilità di perdite potenziali del capitale investito. È prevista l'eventuale possibilità di liquidazione annuale del rendimento sotto forma di cedola, ove sia attivata l'Opzione Cedola. In caso di collocamento mediante tecniche di comunicazione a distanza, al momento della sottoscrizione, il Contraente deve coincidere con l'Assicurato. Il prodotto non si rivolge alle Controparti Qualificate, a Clienti con una conoscenza ed esperienza di base dei mercati e degli strumenti finanziari, a Clienti che non hanno capacità di sopportare le perdite, a Clienti con età anagrafica inferiore a 18 anni, a Clienti con età assicurativa superiore a 80 anni e a Clienti con orizzonte temporale inferiore a 1 anno.

Il contratto è riservato alla clientela Profilo Premium Top¹.

¹ I Clienti che hanno aderito al servizio Premium, Profilo Premium Top, offerto dall'Intermediario.

Quali sono i rischi e qual è il potenziale rendimento?

Indicatore di rischio



L'indicatore sintetico di rischio presuppone che l'opzione sia mantenuta per 5 anni.

L'indicatore sintetico di rischio è un'indicazione orientativa del livello di rischio di questa opzione rispetto ad altre opzioni. Esso esprime la probabilità che il prodotto subisca perdite monetarie a causa di movimenti sul mercato o a causa dell'incapacità della Compagnia di pagare quanto dovuto. Questa opzione di investimento è stata classificata al livello 4 su 7 che corrisponde alla classe di rischio media. Ciò significa che le perdite potenziali dovute alla performance futura del prodotto sono classificate nel livello medio e che è molto improbabile che le cattive condizioni di mercato influenzino la capacità della Compagnia di pagare quanto dovuto.

Se la Compagnia non è in grado di pagare quanto dovuto, il Contraente potrebbe perdere l'intero investimento.

Scenari di performance

Il possibile rimborso dipenderà dall'andamento futuro dei mercati, che è incerto e non può essere previsto con esattezza. Lo scenario sfavorevole, lo scenario moderato e lo scenario favorevole riportati sono illustrazioni basate sulla performance peggiore, la performance media e la performance migliore del prodotto negli ultimi 10 anni. Nel futuro i mercati potrebbero avere un andamento molto diverso.

Periodo di detenzione raccomandato: 5 anni Esempio di investimento: € 10.000 Premio assicurativo: 50 €	In caso di riscatto dopo 1 anno	In caso di riscatto dopo 5 anni
--	---------------------------------	---------------------------------

Scenari di sopravvivenza			
Minimo	Importo Monetario	€ 0	€ 0
Stress	Possibile rimborso al netto dei costi Rendimento medio per ciascun anno	€ 3.280 -67,23%	€ 2.880 -22,03%
Sfavorevole	Possibile rimborso al netto dei costi Rendimento medio per ciascun anno	€ 8.500 -15,01%	€ 9.170 -1,72%
Moderato	Possibile rimborso al netto dei costi Rendimento medio per ciascun anno	€ 10.560 5,58%	€ 15.260 8,82%
Favorevole	Possibile rimborso al netto dei costi Rendimento medio per ciascun anno	€ 14.550 45,50%	€ 19.550 14,35%

Scenario di morte			
Evento assicurato	Possibile rimborso a favore dei Beneficiari al netto dei costi	€ 11.610	€ 16.790

Le cifre riportate comprendono tutti i costi del prodotto in quanto tale e comprendono tutti i costi pagati dal Contraente al distributore. Le cifre non tengono conto della situazione fiscale personale del Contraente, che può incidere anch'essa sull'importo del rimborso.

Lo scenario di stress indica quale potrebbe essere l'importo rimborsato in circostanze di mercato estreme.

Lo scenario sfavorevole a 5 anni si è verificato per un investimento nel prodotto/parametro di riferimento idoneo tra luglio 2024 e agosto 2025.

Lo scenario moderato a 5 anni si è verificato per un investimento nel prodotto/parametro di riferimento idoneo tra aprile 2017 e aprile 2022.

Lo scenario favorevole a 5 anni si è verificato per un investimento nel prodotto/parametro di riferimento idoneo tra marzo 2020 e marzo 2025.

Quali sono i costi?

La persona che fornisce consulenza sul prodotto o che lo vende potrebbe addebitare altri costi, nel qual caso fornirà informazioni su tali costi, illustrandone l'impatto sull'investimento.

Andamento dei costi nel tempo

Le tabelle mostrano gli importi prelevati dall'investimento per coprire diversi tipi di costi. Tali importi dipendono dall'entità dell'investimento e dalla durata della detenzione del prodotto. Gli importi sono qui riportati a fini illustrativi e si basano su un importo esemplificativo dell'investimento e su diversi possibili periodi di investimento. Si è ipotizzato quanto segue:

- Nel primo anno recupero dell'importo investito (rendimento annuo dello 0%). Per gli altri periodi di detenzione si è ipotizzato che il prodotto abbia la performance indicata nello scenario moderato
- 10.000 EUR di investimento.

	In caso di riscatto dopo 1 anno	In caso di riscatto dopo 5 anni
Costi totali	€ 325	€ 1.712
Incidenza annuale dei costi (*)	3,3%	2,9% ogni anno

(*) Dimostra come i costi riducano ogni anno il rendimento nel corso del periodo di detenzione. Ad esempio, se l'uscita avviene nel periodo di detenzione raccomandato, si prevede che il rendimento medio annuo sarà pari al 11,7% prima dei costi e al 8,8% al netto dei costi. Una parte dei costi può essere condivisa con l'Intermediario che vende il prodotto per coprire i servizi che fornisce.

Composizione dei costi

Costi una tantum di ingresso o di riscatto		Incidenza annuale dei costi in caso di riscatto dopo 5 anni
Costi di ingresso	Percentuale dell'importo pagato al momento della sottoscrizione dell'investimento. Sono compresi i costi di distribuzione del 100% dell'importo investito. Questa è la cifra massima che può essere addebitata. L'intermediario che vende il prodotto vi informerà del costo effettivo.	0,1%
Costi di uscita	Non viene addebitata una commissione di uscita per questo prodotto.	NA
Costi correnti registrati ogni anno		
Commissioni di gestione e altri costi amministrativi o di esercizio	Commissione di Gestione annua applicata sul rendimento della Gestione Separata e dei Fondi Esterni prescelti. Si tratta di una stima basata sui costi effettivi dell'ultimo anno.	2,8%
Costi di transazione	Si tratta dei costi sostenuti per l'acquisto e la vendita degli investimenti sottostanti per il prodotto.	0,0%
Oneri accessori sostenuti in determinate condizioni		
Commissioni di performance	Per questa opzione di investimento non si applicano le commissioni di performance.	0,0%

Documento contenente le informazioni specifiche dell'opzione di investimento

Prodotto

PostePremium Soluzione Assicurativa
Opzione di investimento
JPMorgan Europe Sustainable Equity I2
LU2094610214

Cos'è questo prodotto?

Obiettivi dell'opzione di investimento: Offrire la crescita del capitale nel lungo periodo investendo principalmente in Società Europee Sostenibili o in società che evidenziano un miglioramento delle caratteristiche di sostenibilità. Le Società Sostenibili sono quelle società che il Gestore degli Investimenti ritiene essere dotate di una governance efficace e di una gestione ottimale delle questioni sociali e ambientali (caratteristiche di sostenibilità).


Investitori al dettaglio a cui si intende commercializzare il prodotto: Il prodotto si rivolge a Clienti al dettaglio, con un'età anagrafica minima di 18 anni e un'età assicurativa massima di 80 anni, caratterizzati da una conoscenza ed esperienza dei mercati e degli strumenti finanziari riferibile ad investitori informati o esperti e da una propensione al rischio a partire da molto bassa in base alla scelta delle opzioni sottostanti, che intendano cogliere in un orizzonte temporale di lungo termine le opportunità di rendimento di una gestione separata e di un portafoglio di Fondi Esterni, anche tenendo presente le tematiche riguardanti l'impatto ambientale, sociale e di governance degli investimenti sottostanti, esponendo una parte del capitale investito, a partire da circa la metà dello stesso, all'andamento dei mercati finanziari, con la conseguente possibilità di perdite potenziali del capitale investito. È prevista l'eventuale possibilità di liquidazione annuale del rendimento sotto forma di cedola, ove sia attivata l'Opzione Cedola. In caso di collocamento mediante tecniche di comunicazione a distanza, al momento della sottoscrizione, il Contraente deve coincidere con l'Assicurato. Il prodotto non si rivolge alle Controparti Qualificate, a Clienti con una conoscenza ed esperienza di base dei mercati e degli strumenti finanziari, a Clienti che non hanno capacità di sopportare le perdite, a Clienti con età anagrafica inferiore a 18 anni, a Clienti con età assicurativa superiore a 80 anni e a Clienti con orizzonte temporale inferiore a 1 anno.

Il contratto è riservato alla clientela Profilo Premium Top¹.

¹ I Clienti che hanno aderito al servizio Premium, Profilo Premium Top, offerto dall'Intermediario.

Quali sono i rischi e qual è il potenziale rendimento?

Indicatore di rischio



L'indicatore sintetico di rischio presuppone che l'opzione sia mantenuta per 5 anni.

L'indicatore sintetico di rischio è un'indicazione orientativa del livello di rischio di questa opzione rispetto ad altre opzioni. Esso esprime la probabilità che il prodotto subisca perdite monetarie a causa di movimenti sul mercato o a causa dell'incapacità della Compagnia di pagare quanto dovuto. Questa opzione di investimento è stata classificata al livello 4 su 7 che corrisponde alla classe di rischio media. Ciò significa che le perdite potenziali dovute alla performance futura del prodotto sono classificate nel livello medio e che è molto improbabile che le cattive condizioni di mercato influenzino la capacità della Compagnia di pagare quanto dovuto.

Se la Compagnia non è in grado di pagare quanto dovuto, il Contraente potrebbe perdere l'intero investimento.

Scenari di performance

Il possibile rimborso dipenderà dall'andamento futuro dei mercati, che è incerto e non può essere previsto con esattezza. Lo scenario sfavorevole, lo scenario moderato e lo scenario favorevole riportati sono illustrazioni basate sulla performance peggiore, la performance media e la performance migliore del prodotto negli ultimi 10 anni. Nel futuro i mercati potrebbero avere un andamento molto diverso.

Periodo di detenzione raccomandato: 5 anni Esempio di investimento: € 10.000 Premio assicurativo: 50 €	In caso di riscatto dopo 1 anno	In caso di riscatto dopo 5 anni
--	---------------------------------	---------------------------------

Scenari di sopravvivenza			
Minimo	Importo Monetario	€ 0	€ 0
Stress	Possibile rimborso al netto dei costi Rendimento medio per ciascun anno	€ 4.230 -57,71%	€ 3.460 -19,13%
Sfavorevole	Possibile rimborso al netto dei costi Rendimento medio per ciascun anno	€ 8.480 -15,25%	€ 9.600 -0,80%
Moderato	Possibile rimborso al netto dei costi Rendimento medio per ciascun anno	€ 10.590 5,92%	€ 13.930 6,85%
Favorevole	Possibile rimborso al netto dei costi Rendimento medio per ciascun anno	€ 14.350 43,46%	€ 18.650 13,27%

Scenario di morte			
Evento assicurato	Possibile rimborso a favore dei Beneficiari al netto dei costi	€ 11.650	€ 15.320

Le cifre riportate comprendono tutti i costi del prodotto in quanto tale e comprendono tutti i costi pagati dal Contraente al distributore. Le cifre non tengono conto della situazione fiscale personale del Contraente, che può incidere anch'essa sull'importo del rimborso.

Lo scenario di stress indica quale potrebbe essere l'importo rimborsato in circostanze di mercato estreme.

Lo scenario sfavorevole a 5 anni si è verificato per un investimento nel prodotto/parametro di riferimento idoneo tra agosto 2024 e agosto 2025.

Lo scenario moderato a 5 anni si è verificato per un investimento nel prodotto/parametro di riferimento idoneo tra marzo 2016 e marzo 2021.

Lo scenario favorevole a 5 anni si è verificato per un investimento nel prodotto/parametro di riferimento idoneo tra marzo 2020 e marzo 2025.

Quali sono i costi?

La persona che fornisce consulenza sul prodotto o che lo vende potrebbe addebitare altri costi, nel qual caso fornirà informazioni su tali costi, illustrandone l'impatto sull'investimento.

Andamento dei costi nel tempo

Le tabelle mostrano gli importi prelevati dall'investimento per coprire diversi tipi di costi. Tali importi dipendono dall'entità dell'investimento e dalla durata della detenzione del prodotto. Gli importi sono qui riportati a fini illustrativi e si basano su un importo esemplificativo dell'investimento e su diversi possibili periodi di investimento. Si è ipotizzato quanto segue:

- Nel primo anno recupero dell'importo investito (rendimento annuo dello 0%). Per gli altri periodi di detenzione si è ipotizzato che il prodotto abbia la performance indicata nello scenario moderato
- 10.000 EUR di investimento.

	In caso di riscatto dopo 1 anno	In caso di riscatto dopo 5 anni
Costi totali	€ 329	€ 1.656
Incidenza annuale dei costi (*)	3,3%	2,9% ogni anno

(*) Dimostra come i costi riducano ogni anno il rendimento nel corso del periodo di detenzione. Ad esempio, se l'uscita avviene nel periodo di detenzione raccomandato, si prevede che il rendimento medio annuo sarà pari al 9,8% prima dei costi e al 6,9% al netto dei costi. Una parte dei costi può essere condivisa con l'Intermediario che vende il prodotto per coprire i servizi che fornisce.

Composizione dei costi

Costi una tantum di ingresso o di riscatto		Incidenza annuale dei costi in caso di riscatto dopo 5 anni
Costi di ingresso	Percentuale dell'importo pagato al momento della sottoscrizione dell'investimento. Sono compresi i costi di distribuzione del 100% dell'importo investito. Questa è la cifra massima che può essere addebitata. L'intermediario che vende il prodotto vi informerà del costo effettivo.	0,1%
Costi di uscita	Non viene addebitata una commissione di uscita per questo prodotto.	NA
Costi correnti registrati ogni anno		
Commissioni di gestione e altri costi amministrativi o di esercizio	Commissione di Gestione annua applicata sul rendimento della Gestione Separata e dei Fondi Esterni prescelti. Si tratta di una stima basata sui costi effettivi dell'ultimo anno.	2,8%
Costi di transazione	Si tratta dei costi sostenuti per l'acquisto e la vendita degli investimenti sottostanti per il prodotto.	0,0%
Oneri accessori sostenuti in determinate condizioni		
Commissioni di performance	Per questa opzione di investimento non si applicano le commissioni di performance.	0,0%

Documento contenente le informazioni specifiche dell'opzione di investimento

Prodotto

PostePremium Soluzione Assicurativa
Opzione di investimento
M&G (Lux) European Strategic Value CI Cap EUR
LU1797811236

Cos'è questo prodotto?

Obiettivi dell'opzione di investimento: Il Fondo mira a generare, attraverso una combinazione di crescita del capitale e reddito, un rendimento superiore a quello del mercato azionario europeo, in un periodo di cinque anni, applicando al contempo i Criteri ESG.


Investitori al dettaglio a cui si intende commercializzare il prodotto: Il prodotto si rivolge a Clienti al dettaglio, con un'età anagrafica minima di 18 anni e un'età assicurativa massima di 80 anni, caratterizzati da una conoscenza ed esperienza dei mercati e degli strumenti finanziari riferibile ad investitori informati o esperti e da una propensione al rischio a partire da molto bassa in base alla scelta delle opzioni sottostanti, che intendano cogliere in un orizzonte temporale di lungo termine le opportunità di rendimento di una gestione separata e di un portafoglio di Fondi Esterni, anche tenendo presente le tematiche riguardanti l'impatto ambientale, sociale e di governance degli investimenti sottostanti, esponendo una parte del capitale investito, a partire da circa la metà dello stesso, all'andamento dei mercati finanziari, con la conseguente possibilità di perdite potenziali del capitale investito. È prevista l'eventuale possibilità di liquidazione annuale del rendimento sotto forma di cedola, ove sia attivata l'Opzione Cedola. In caso di collocamento mediante tecniche di comunicazione a distanza, al momento della sottoscrizione, il Contraente deve coincidere con l'Assicurato. Il prodotto non si rivolge alle Controparti Qualificate, a Clienti con una conoscenza ed esperienza di base dei mercati e degli strumenti finanziari, a Clienti che non hanno capacità di sopportare le perdite, a Clienti con età anagrafica inferiore a 18 anni, a Clienti con età assicurativa superiore a 80 anni e a Clienti con orizzonte temporale inferiore a 1 anno.

Il contratto è riservato alla clientela Profilo Premium Top¹.

¹ I Clienti che hanno aderito al servizio Premium, Profilo Premium Top, offerto dall'Intermediario.

Quali sono i rischi e qual è il potenziale rendimento?

Indicatore di rischio



L'indicatore sintetico di rischio presuppone che l'opzione sia mantenuta per 5 anni.

L'indicatore sintetico di rischio è un'indicazione orientativa del livello di rischio di questa opzione rispetto ad altre opzioni. Esso esprime la probabilità che il prodotto subisca perdite monetarie a causa di movimenti sul mercato o a causa dell'incapacità della Compagnia di pagare quanto dovuto.

Questa opzione di investimento è stata classificata al livello 4 su 7 che corrisponde alla classe di rischio media. Ciò significa che le perdite potenziali dovute alla performance futura del prodotto sono classificate nel livello medio e che è molto improbabile che le cattive condizioni di mercato influenzino la capacità della Compagnia di pagare quanto dovuto.

Se la Compagnia non è in grado di pagare quanto dovuto, il Contraente potrebbe perdere l'intero investimento.

Scenari di performance

Il possibile rimborso dipenderà dall'andamento futuro dei mercati, che è incerto e non può essere previsto con esattezza. Lo scenario sfavorevole, lo scenario moderato e lo scenario favorevole riportati sono illustrazioni basate sulla performance peggiore, la performance media e la performance migliore del prodotto negli ultimi 10 anni. Nel futuro i mercati potrebbero avere un andamento molto diverso.

Periodo di detenzione raccomandato: 5 anni Esempio di investimento: € 10.000 Premio assicurativo: 50 €	In caso di riscatto dopo 1 anno	In caso di riscatto dopo 5 anni
--	---------------------------------	---------------------------------

Scenari di sopravvivenza			
Minimo	Importo Monetario	€ 0	€ 0
Stress	Possibile rimborso al netto dei costi Rendimento medio per ciascun anno	€ 4.250 -57,50%	€ 3.580 -18,55%
Sfavorevole	Possibile rimborso al netto dei costi Rendimento medio per ciascun anno	€ 7.540 -24,62%	€ 8.040 -4,26%
Moderato	Possibile rimborso al netto dei costi Rendimento medio per ciascun anno	€ 10.750 7,49%	€ 12.080 3,86%
Favorevole	Possibile rimborso al netto dei costi Rendimento medio per ciascun anno	€ 14.630 46,30%	€ 22.160 17,25%

Scenario di morte			
Evento assicurato	Possibile rimborso a favore dei Beneficiari al netto dei costi	€ 11.820	€ 13.290

Le cifre riportate comprendono tutti i costi del prodotto in quanto tale e comprendono tutti i costi pagati dal Contraente al distributore. Le cifre non tengono conto della situazione fiscale personale del Contraente, che può incidere anch'essa sull'importo del rimborso.

Lo scenario di stress indica quale potrebbe essere l'importo rimborsato in circostanze di mercato estreme.

Lo scenario sfavorevole a 5 anni si è verificato per un investimento nel prodotto/parametro di riferimento idoneo tra ottobre 2015 e ottobre 2020.

Lo scenario moderato a 5 anni si è verificato per un investimento nel prodotto/parametro di riferimento idoneo tra maggio 2016 e maggio 2021.

Lo scenario favorevole a 5 anni si è verificato per un investimento nel prodotto/parametro di riferimento idoneo tra marzo 2020 e marzo 2025.

Quali sono i costi?

La persona che fornisce consulenza sul prodotto o che lo vende potrebbe addebitare altri costi, nel qual caso fornirà informazioni su tali costi, illustrandone l'impatto sull'investimento.

Andamento dei costi nel tempo

Le tabelle mostrano gli importi prelevati dall'investimento per coprire diversi tipi di costi. Tali importi dipendono dall'entità dell'investimento e dalla durata della detenzione del prodotto. Gli importi sono qui riportati a fini illustrativi e si basano su un importo esemplificativo dell'investimento e su diversi possibili periodi di investimento. Si è ipotizzato quanto segue:

- Nel primo anno recupero dell'importo investito (rendimento annuo dello 0%). Per gli altri periodi di detenzione si è ipotizzato che il prodotto abbia la performance indicata nello scenario moderato
- 10.000 EUR di investimento.

	In caso di riscatto dopo 1 anno	In caso di riscatto dopo 5 anni
Costi totali	€ 356	€ 1.748
Incidenza annuale dei costi (*)	3,6%	3,3% ogni anno

(*) Dimostra come i costi riducano ogni anno il rendimento nel corso del periodo di detenzione. Ad esempio, se l'uscita avviene nel periodo di detenzione raccomandato, si prevede che il rendimento medio annuo sarà pari al 7,2% prima dei costi e al 3,9% al netto dei costi. Una parte dei costi può essere condivisa con l'Intermediario che vende il prodotto per coprire i servizi che fornisce.

Composizione dei costi

Costi una tantum di ingresso o di riscatto		Incidenza annuale dei costi in caso di riscatto dopo 5 anni
Costi di ingresso	Percentuale dell'importo pagato al momento della sottoscrizione dell'investimento. Sono compresi i costi di distribuzione del 100% dell'importo investito. Questa è la cifra massima che può essere addebitata. L'intermediario che vende il prodotto vi informerà del costo effettivo.	0,1%
Costi di uscita	Non viene addebitata una commissione di uscita per questo prodotto.	NA
Costi correnti registrati ogni anno		
Commissioni di gestione e altri costi amministrativi o di esercizio	Commissione di Gestione annua applicata sul rendimento della Gestione Separata e dei Fondi Esterni prescelti. Si tratta di una stima basata sui costi effettivi dell'ultimo anno.	3,2%
Costi di transazione	Si tratta dei costi sostenuti per l'acquisto e la vendita degli investimenti sottostanti per il prodotto.	0,0%
Oneri accessori sostenuti in determinate condizioni		
Commissioni di performance	Per questa opzione di investimento non si applicano le commissioni di performance.	0,0%

Documento contenente le informazioni specifiche dell'opzione di investimento

Prodotto

PostePremium Soluzione Assicurativa
Opzione di investimento
M&G (LUX) GLOBAL DIVIDEND "CI" (EUR) ACC
LU1797813448

Cos'è questo prodotto?

Obiettivi dell'opzione di investimento: Il fondo ha due obiettivi:

- generare, attraverso una combinazione di reddito e crescita di capitale, un rendimento maggiore rispetto a quello del mercato azionario globale in qualsiasi orizzonte d'investimento di cinque anni;
- aumentare il flusso di reddito annuale in dollari USA.

Investitori al dettaglio a cui si intende commercializzare il prodotto: Il prodotto si rivolge a Clienti al dettaglio, con un'età anagrafica minima di 18 anni e un'età assicurativa massima di 80 anni, caratterizzati da una conoscenza ed esperienza dei mercati e degli strumenti finanziari riferibile ad investitori informati o esperti e da una propensione al rischio a partire da molto bassa in base alla scelta delle opzioni sottostanti, che intendano cogliere in un orizzonte temporale di lungo termine le opportunità di rendimento di una gestione separata e di un portafoglio di Fondi Esterni, anche tenendo presente le tematiche riguardanti l'impatto ambientale, sociale e di governance degli investimenti sottostanti, esponendo una parte del capitale investito, a partire da circa la metà dello stesso, all'andamento dei mercati finanziari, con la conseguente possibilità di perdite potenziali del capitale investito. È prevista l'eventuale possibilità di liquidazione annuale del rendimento sotto forma di cedola, ove sia attivata l'Opzione Cedola. In caso di collocamento mediante tecniche di comunicazione a distanza, al momento della sottoscrizione, il Contraente deve coincidere con l'Assicurato. Il prodotto non si rivolge alle Controparti Qualificate, a Clienti con una conoscenza ed esperienza di base dei mercati e degli strumenti finanziari, a Clienti che non hanno capacità di sopportare le perdite, a Clienti con età anagrafica inferiore a 18 anni, a Clienti con età assicurativa superiore a 80 anni e a Clienti con orizzonte temporale inferiore a 1 anno.

Il contratto è riservato alla clientela Profilo Premium Top¹.

¹ I Clienti che hanno aderito al servizio Premium, Profilo Premium Top, offerto dall'Intermediario.

Quali sono i rischi e qual è il potenziale rendimento?

Indicatore di rischio



L'indicatore sintetico di rischio presuppone che l'opzione sia mantenuta per 5 anni.

L'indicatore sintetico di rischio è un'indicazione orientativa del livello di rischio di questa opzione rispetto ad altre opzioni. Esso esprime la probabilità che il prodotto subisca perdite monetarie a causa di movimenti sul mercato o a causa dell'incapacità della Compagnia di pagare quanto dovuto. Questa opzione di investimento è stata classificata al livello 4 su 7 che corrisponde alla classe di rischio media. Ciò significa che le perdite potenziali dovute alla performance futura del prodotto sono classificate nel livello medio e che è molto improbabile che le cattive condizioni di mercato influenzino la capacità della Compagnia di pagare quanto dovuto.

Se la Compagnia non è in grado di pagare quanto dovuto, il Contraente potrebbe perdere l'intero investimento.

Scenari di performance

Il possibile rimborso dipenderà dall'andamento futuro dei mercati, che è incerto e non può essere previsto con esattezza. Lo scenario sfavorevole, lo scenario moderato e lo scenario favorevole riportati sono illustrazioni basate sulla performance peggiore, la performance media e la performance migliore del prodotto negli ultimi 10 anni. Nel futuro i mercati potrebbero avere un andamento molto diverso.

Periodo di detenzione raccomandato: 5 anni Esempio di investimento: € 10.000 Premio assicurativo: 50 €	In caso di riscatto dopo 1 anno	In caso di riscatto dopo 5 anni
--	---------------------------------	---------------------------------

Scenari di sopravvivenza			
Minimo	Importo Monetario	€ 0	€ 0
Stress	Possibile rimborso al netto dei costi Rendimento medio per ciascun anno	€ 3.860 -61,42%	€ 3.470 -19,07%
Sfavorevole	Possibile rimborso al netto dei costi Rendimento medio per ciascun anno	€ 7.830 -21,67%	€ 9.450 -1,13%
Moderato	Possibile rimborso al netto dei costi Rendimento medio per ciascun anno	€ 10.570 5,74%	€ 14.380 7,53%
Favorevole	Possibile rimborso al netto dei costi Rendimento medio per ciascun anno	€ 15.010 50,12%	€ 20.090 14,98%

Scenario di morte			
Evento assicurato	Possibile rimborso a favore dei Beneficiari al netto dei costi	€ 11.630	€ 15.820

Le cifre riportate comprendono tutti i costi del prodotto in quanto tale e comprendono tutti i costi pagati dal Contraente al distributore. Le cifre non tengono conto della situazione fiscale personale del Contraente, che può incidere anch'essa sull'importo del rimborso.

Lo scenario di stress indica quale potrebbe essere l'importo rimborsato in circostanze di mercato estreme.

Lo scenario sfavorevole a 5 anni si è verificato per un investimento nel prodotto/parametro di riferimento idoneo tra agosto 2024 e agosto 2025.

Lo scenario moderato a 5 anni si è verificato per un investimento nel prodotto/parametro di riferimento idoneo tra maggio 2016 e maggio 2021.

Lo scenario favorevole a 5 anni si è verificato per un investimento nel prodotto/parametro di riferimento idoneo tra marzo 2020 e marzo 2025.

Quali sono i costi?

La persona che fornisce consulenza sul prodotto o che lo vende potrebbe addebitare altri costi, nel qual caso fornirà informazioni su tali costi, illustrandone l'impatto sull'investimento.

Andamento dei costi nel tempo

Le tabelle mostrano gli importi prelevati dall'investimento per coprire diversi tipi di costi. Tali importi dipendono dall'entità dell'investimento e dalla durata della detenzione del prodotto. Gli importi sono qui riportati a fini illustrativi e si basano su un importo esemplificativo dell'investimento e su diversi possibili periodi di investimento. Si è ipotizzato quanto segue:

- Nel primo anno recupero dell'importo investito (rendimento annuo dello 0%). Per gli altri periodi di detenzione si è ipotizzato che il prodotto abbia la performance indicata nello scenario moderato
- 10.000 EUR di investimento.

	In caso di riscatto dopo 1 anno	In caso di riscatto dopo 5 anni
Costi totali	€ 348	€ 1.803
Incidenza annuale dei costi (*)	3,5%	3,1% ogni anno

(*) Dimostra come i costi riducano ogni anno il rendimento nel corso del periodo di detenzione. Ad esempio, se l'uscita avviene nel periodo di detenzione raccomandato, si prevede che il rendimento medio annuo sarà pari al 10,6% prima dei costi e al 7,5% al netto dei costi. Una parte dei costi può essere condivisa con l'Intermediario che vende il prodotto per coprire i servizi che fornisce.

Composizione dei costi

Costi una tantum di ingresso o di riscatto		Incidenza annuale dei costi in caso di riscatto dopo 5 anni
Costi di ingresso	Percentuale dell'importo pagato al momento della sottoscrizione dell'investimento. Sono compresi i costi di distribuzione del 100% dell'importo investito. Questa è la cifra massima che può essere addebitata. L'intermediario che vende il prodotto vi informerà del costo effettivo.	0,1%
Costi di uscita	Non viene addebitata una commissione di uscita per questo prodotto.	NA
Costi correnti registrati ogni anno		
Commissioni di gestione e altri costi amministrativi o di esercizio	Commissione di Gestione annua applicata sul rendimento della Gestione Separata e dei Fondi Esterni prescelti. Si tratta di una stima basata sui costi effettivi dell'ultimo anno.	3,0%
Costi di transazione	Si tratta dei costi sostenuti per l'acquisto e la vendita degli investimenti sottostanti per il prodotto.	0,0%
Oneri accessori sostenuti in determinate condizioni		
Commissioni di performance	Per questa opzione di investimento non si applicano le commissioni di performance.	0,0%

Documento contenente le informazioni specifiche dell'opzione di investimento

Prodotto

PostePremium Soluzione Assicurativa
Opzione di investimento
M&G (LUX) OPTIMAL INCOME "CI" (EUR) ACC
LU1797814339

Cos'è questo prodotto?

Obiettivi dell'opzione di investimento: Il fondo punta a generare, attraverso una combinazione di crescita di capitale e reddito, un rendimento basato sull'esposizione a flussi di reddito ottimali nei mercati finanziari. Il fondo in genere investe direttamente in una combinazione di attivi entro i seguenti limiti d'investimento:

- almeno il 50% in titoli a reddito fisso (comprese le obbligazioni e i titoli garantiti da attività);
- fino al 20% in azioni di società.

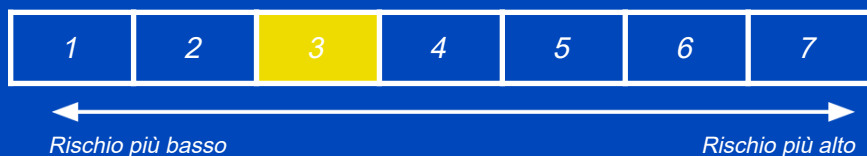
Investitori al dettaglio a cui si intende commercializzare il prodotto: Il prodotto si rivolge a Clienti al dettaglio, con un'età anagrafica minima di 18 anni e un'età assicurativa massima di 80 anni, caratterizzati da una conoscenza ed esperienza dei mercati e degli strumenti finanziari riferibile ad investitori informati o esperti e da una propensione al rischio a partire da molto bassa in base alla scelta delle opzioni sottostanti, che intendano cogliere in un orizzonte temporale di lungo termine le opportunità di rendimento di una gestione separata e di un portafoglio di Fondi Esterni, anche tenendo presente le tematiche riguardanti l'impatto ambientale, sociale e di governance degli investimenti sottostanti, esponendo una parte del capitale investito, a partire da circa la metà dello stesso, all'andamento dei mercati finanziari, con la conseguente possibilità di perdite potenziali del capitale investito. È prevista l'eventuale possibilità di liquidazione annuale del rendimento sotto forma di cedola, ove sia attivata l'Opzione Cedola. In caso di collocamento mediante tecniche di comunicazione a distanza, al momento della sottoscrizione, il Contraente deve coincidere con l'Assicurato. Il prodotto non si rivolge alle Controparti Qualificate, a Clienti con una conoscenza ed esperienza di base dei mercati e degli strumenti finanziari, a Clienti che non hanno capacità di sopportare le perdite, a Clienti con età anagrafica inferiore a 18 anni, a Clienti con età assicurativa superiore a 80 anni e a Clienti con orizzonte temporale inferiore a 1 anno.

Il contratto è riservato alla clientela Profilo Premium Top¹.

¹ I Clienti che hanno aderito al servizio Premium, Profilo Premium Top, offerto dall'Intermediario.

Quali sono i rischi e qual è il potenziale rendimento?

Indicatore di rischio



L'indicatore sintetico di rischio presuppone che l'opzione sia mantenuta per 5 anni.

L'indicatore sintetico di rischio è un'indicazione orientativa del livello di rischio di questa opzione rispetto ad altre opzioni. Esso esprime la probabilità che il prodotto subisca perdite monetarie a causa di movimenti sul mercato o a causa dell'incapacità della Compagnia di pagare quanto dovuto.

Questa opzione di investimento è stata classificata al livello 3 su 7 che corrisponde alla classe di rischio medio-bassa. Ciò significa che le perdite potenziali dovute alla performance futura del prodotto sono classificate nel livello medio-basso e che è molto improbabile che le cattive condizioni di mercato influenzino la capacità della Compagnia di pagare quanto dovuto.

Se la Compagnia non è in grado di pagare quanto dovuto, il Contraente potrebbe perdere l'intero investimento.

Scenari di performance

Il possibile rimborso dipenderà dall'andamento futuro dei mercati, che è incerto e non può essere previsto con esattezza. Lo scenario sfavorevole, lo scenario moderato e lo scenario favorevole riportati sono illustrazioni basate sulla performance peggiore, la performance media e la performance migliore del prodotto negli ultimi 10 anni. Nel futuro i mercati potrebbero avere un andamento molto diverso.

Periodo di detenzione raccomandato: 5 anni Esempio di investimento: € 10.000 Premio assicurativo: 50 €	In caso di riscatto dopo 1 anno	In caso di riscatto dopo 5 anni
--	---------------------------------	---------------------------------

Scenari di sopravvivenza			
Minimo	Importo Monetario	€ 0	€ 0
Stress	Possibile rimborso al netto dei costi Rendimento medio per ciascun anno	€ 7.460 -25,39%	€ 6.380 -8,60%
Sfavorevole	Possibile rimborso al netto dei costi Rendimento medio per ciascun anno	€ 8.080 -19,24%	€ 8.090 -4,15%
Moderato	Possibile rimborso al netto dei costi Rendimento medio per ciascun anno	€ 9.980 -0,17%	€ 9.500 -1,01%
Favorevole	Possibile rimborso al netto dei costi Rendimento medio per ciascun anno	€ 11.350 13,51%	€ 10.540 1,06%

Scenario di morte			
Evento assicurato	Possibile rimborso a favore dei Beneficiari al netto dei costi	€ 10.980	€ 10.460

Le cifre riportate comprendono tutti i costi del prodotto in quanto tale e comprendono tutti i costi pagati dal Contraente al distributore. Le cifre non tengono conto della situazione fiscale personale del Contraente, che può incidere anch'essa sull'importo del rimborso.

Lo scenario di stress indica quale potrebbe essere l'importo rimborsato in circostanze di mercato estreme.

Lo scenario sfavorevole a 5 anni si è verificato per un investimento nel prodotto/parametro di riferimento idoneo tra settembre 2017 e settembre 2022.

Lo scenario moderato a 5 anni si è verificato per un investimento nel prodotto/parametro di riferimento idoneo tra marzo 2019 e marzo 2024.

Lo scenario favorevole a 5 anni si è verificato per un investimento nel prodotto/parametro di riferimento idoneo tra marzo 2020 e marzo 2025.

Quali sono i costi?

La persona che fornisce consulenza sul prodotto o che lo vende potrebbe addebitare altri costi, nel qual caso fornirà informazioni su tali costi, illustrandone l'impatto sull'investimento.

Andamento dei costi nel tempo

Le tabelle mostrano gli importi prelevati dall'investimento per coprire diversi tipi di costi. Tali importi dipendono dall'entità dell'investimento e dalla durata della detenzione del prodotto. Gli importi sono qui riportati a fini illustrativi e si basano su un importo esemplificativo dell'investimento e su diversi possibili periodi di investimento. Si è ipotizzato quanto segue:

- Nel primo anno recupero dell'importo investito (rendimento annuo dello 0%). Per gli altri periodi di detenzione si è ipotizzato che il prodotto abbia la performance indicata nello scenario moderato
- 10.000 EUR di investimento.

	In caso di riscatto dopo 1 anno	In caso di riscatto dopo 5 anni
Costi totali	€ 355	€ 1.494
Incidenza annuale dei costi (*)	3,6%	3,1% ogni anno

(*) Dimostra come i costi riducano ogni anno il rendimento nel corso del periodo di detenzione. Ad esempio, se l'uscita avviene nel periodo di detenzione raccomandato, si prevede che il rendimento medio annuo sarà pari al 2,1% prima dei costi e al -1% al netto dei costi. Una parte dei costi può essere condivisa con l'Intermediario che vende il prodotto per coprire i servizi che fornisce.

Composizione dei costi

Costi una tantum di ingresso o di riscatto		Incidenza annuale dei costi in caso di riscatto dopo 5 anni
Costi di ingresso	Percentuale dell'importo pagato al momento della sottoscrizione dell'investimento. Sono compresi i costi di distribuzione del 100% dell'importo investito. Questa è la cifra massima che può essere addebitata. L'intermediario che vende il prodotto vi informerà del costo effettivo.	0,1%
Costi di uscita	Non viene addebitata una commissione di uscita per questo prodotto.	NA
Costi correnti registrati ogni anno		
Commissioni di gestione e altri costi amministrativi o di esercizio	Commissione di Gestione annua applicata sul rendimento della Gestione Separata e dei Fondi Esterni prescelti. Si tratta di una stima basata sui costi effettivi dell'ultimo anno.	3,0%
Costi di transazione	Si tratta dei costi sostenuti per l'acquisto e la vendita degli investimenti sottostanti per il prodotto.	0,0%
Oneri accessori sostenuti in determinate condizioni		
Commissioni di performance	Per questa opzione di investimento non si applicano le commissioni di performance.	0,0%

Documento contenente le informazioni specifiche dell'opzione di investimento

Prodotto

PostePremium Soluzione Assicurativa
Opzione di investimento
M&G (Lux) Short Dated Corporate Bond CI EUR
LU1797818918

Cos'è questo prodotto?

Obiettivi dell'opzione di investimento: Il Fondo punta a generare, attraverso una combinazione di reddito e crescita di capitale, un rendimento maggiore rispetto a quello del mercato delle obbligazioni societarie investment grade a breve scadenza, in qualsiasi orizzonte d'investimento di cinque anni.

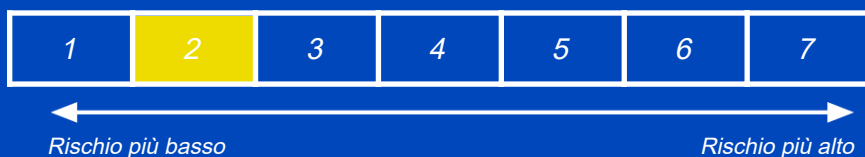
Investitori al dettaglio a cui si intende commercializzare il prodotto: Il prodotto si rivolge a Clienti al dettaglio, con un'età anagrafica minima di 18 anni e un'età assicurativa massima di 80 anni, caratterizzati da una conoscenza ed esperienza dei mercati e degli strumenti finanziari riferibile ad investitori informati o esperti e da una propensione al rischio a partire da molto bassa in base alla scelta delle opzioni sottostanti, che intendano cogliere in un orizzonte temporale di lungo termine le opportunità di rendimento di una gestione separata e di un portafoglio di Fondi Esterni, anche tenendo presente le tematiche riguardanti l'impatto ambientale, sociale e di governance degli investimenti sottostanti, esponendo una parte del capitale investito, a partire da circa la metà dello stesso, all'andamento dei mercati finanziari, con la conseguente possibilità di perdite potenziali del capitale investito. È prevista l'eventuale possibilità di liquidazione annuale del rendimento sotto forma di cedola, ove sia attivata l'Opzione Cedola. In caso di collocamento mediante tecniche di comunicazione a distanza, al momento della sottoscrizione, il Contraente deve coincidere con l'Assicurato. Il prodotto non si rivolge alle Controparti Qualificate, a Clienti con una conoscenza ed esperienza di base dei mercati e degli strumenti finanziari, a Clienti che non hanno capacità di sopportare le perdite, a Clienti con età anagrafica inferiore a 18 anni, a Clienti con età assicurativa superiore a 80 anni e a Clienti con orizzonte temporale inferiore a 1 anno.

Il contratto è riservato alla clientela Profilo Premium Top¹.

¹ I Clienti che hanno aderito al servizio Premium, Profilo Premium Top, offerto dall'Intermediario.

Quali sono i rischi e qual è il potenziale rendimento?

Indicatore di rischio



L'indicatore sintetico di rischio presuppone che l'opzione sia mantenuta per 5 anni.

L'indicatore sintetico di rischio è un'indicazione orientativa del livello di rischio di questa opzione rispetto ad altre opzioni. Esso esprime la probabilità che il prodotto subisca perdite monetarie a causa di movimenti sul mercato o a causa dell'incapacità della Compagnia di pagare quanto dovuto.

Questa opzione di investimento è stata classificata al livello 2 su 7 che corrisponde alla classe di rischio bassa. Ciò significa che le perdite potenziali dovute alla performance futura del prodotto sono classificate nel livello basso e che è molto improbabile che le cattive condizioni di mercato influenzino la capacità della Compagnia di pagare quanto dovuto.

Se la Compagnia non è in grado di pagare quanto dovuto, il Contraente potrebbe perdere l'intero investimento.

Scenari di performance

Il possibile rimborso dipenderà dall'andamento futuro dei mercati, che è incerto e non può essere previsto con esattezza. Lo scenario sfavorevole, lo scenario moderato e lo scenario favorevole riportati sono illustrazioni basate sulla performance peggiore, la performance media e la performance migliore del prodotto negli ultimi 10 anni. Nel futuro i mercati potrebbero avere un andamento molto diverso.

Periodo di detenzione raccomandato: 5 anni Esempio di investimento: € 10.000 Premio assicurativo: 50 €	In caso di riscatto dopo 1 anno	In caso di riscatto dopo 5 anni
--	---------------------------------	---------------------------------

Scenari di sopravvivenza			
Minimo	Importo Monetario	€ 0	€ 0
Stress	Possibile rimborso al netto dei costi Rendimento medio per ciascun anno	€ 8.900 -11,01%	€ 8.170 -3,97%
Sfavorevole	Possibile rimborso al netto dei costi Rendimento medio per ciascun anno	€ 8.940 -10,61%	€ 8.950 -2,20%
Moderato	Possibile rimborso al netto dei costi Rendimento medio per ciascun anno	€ 9.950 -0,54%	€ 9.650 -0,71%
Favorevole	Possibile rimborso al netto dei costi Rendimento medio per ciascun anno	€ 10.710 7,06%	€ 10.390 0,77%

Scenario di morte			
Evento assicurato	Possibile rimborso a favore dei Beneficiari al netto dei costi	€ 10.940	€ 10.620

Le cifre riportate comprendono tutti i costi del prodotto in quanto tale e comprendono tutti i costi pagati dal Contraente al distributore. Le cifre non tengono conto della situazione fiscale personale del Contraente, che può incidere anch'essa sull'importo del rimborso.

Lo scenario di stress indica quale potrebbe essere l'importo rimborsato in circostanze di mercato estreme.

Lo scenario sfavorevole a 5 anni si è verificato per un investimento nel prodotto/parametro di riferimento idoneo tra ottobre 2017 e ottobre 2022.

Lo scenario moderato a 5 anni si è verificato per un investimento nel prodotto/parametro di riferimento idoneo tra febbraio 2019 e febbraio 2024.

Lo scenario favorevole a 5 anni si è verificato per un investimento nel prodotto/parametro di riferimento idoneo tra marzo 2020 e marzo 2025.

Quali sono i costi?

La persona che fornisce consulenza sul prodotto o che lo vende potrebbe addebitare altri costi, nel qual caso fornirà informazioni su tali costi, illustrandone l'impatto sull'investimento.

Andamento dei costi nel tempo

Le tabelle mostrano gli importi prelevati dall'investimento per coprire diversi tipi di costi. Tali importi dipendono dall'entità dell'investimento e dalla durata della detenzione del prodotto. Gli importi sono qui riportati a fini illustrativi e si basano su un importo esemplificativo dell'investimento e su diversi possibili periodi di investimento. Si è ipotizzato quanto segue:

- Nel primo anno recupero dell'importo investito (rendimento annuo dello 0%). Per gli altri periodi di detenzione si è ipotizzato che il prodotto abbia la performance indicata nello scenario moderato
- 10.000 EUR di investimento.

	In caso di riscatto dopo 1 anno	In caso di riscatto dopo 5 anni
Costi totali	€ 282	€ 1.142
Incidenza annuale dei costi (*)	2,8%	2,3% ogni anno

(*) Dimostra come i costi riducano ogni anno il rendimento nel corso del periodo di detenzione. Ad esempio, se l'uscita avviene nel periodo di detenzione raccomandato, si prevede che il rendimento medio annuo sarà pari al 1,6% prima dei costi e al -0,7% al netto dei costi. Una parte dei costi può essere condivisa con l'Intermediario che vende il prodotto per coprire i servizi che fornisce.

Composizione dei costi

Costi una tantum di ingresso o di riscatto		Incidenza annuale dei costi in caso di riscatto dopo 5 anni
Costi di ingresso	Percentuale dell'importo pagato al momento della sottoscrizione dell'investimento. Sono compresi i costi di distribuzione del 100% dell'importo investito. Questa è la cifra massima che può essere addebitata. L'intermediario che vende il prodotto vi informerà del costo effettivo.	0,1%
Costi di uscita	Non viene addebitata una commissione di uscita per questo prodotto.	NA
Costi correnti registrati ogni anno		
Commissioni di gestione e altri costi amministrativi o di esercizio	Commissione di Gestione annua applicata sul rendimento della Gestione Separata e dei Fondi Esterni prescelti. Si tratta di una stima basata sui costi effettivi dell'ultimo anno.	2,2%
Costi di transazione	Si tratta dei costi sostenuti per l'acquisto e la vendita degli investimenti sottostanti per il prodotto.	0,0%
Oneri accessori sostenuti in determinate condizioni		
Commissioni di performance	Per questa opzione di investimento non si applicano le commissioni di performance.	0,0%

Documento contenente le informazioni specifiche dell'opzione di investimento

Prodotto

PostePremium Soluzione Assicurativa
Opzione di investimento
M&G European Credit Investment E EUR Acc
LU2188668326

Cos'è questo prodotto?

Obiettivi dell'opzione di investimento: Fornire un rendimento totale più elevato rispetto a quello dell'Indice ICE BofAML Euro Corporate Index su un periodo di cinque anni. Il portafoglio del fondo può essere esposto a società, paesi o settori non inclusi nell'indice di riferimento. Il fondo è gestito in modo attivo. Il gestore dell'investimento ha piena discrezionalità nello scegliere le attività da acquistare, detenere e vendere nel fondo, senza alcuna restrizione sulla misura in cui il portafoglio e il rendimento del fondo possono discostarsi da quelli dell'indice di riferimento.

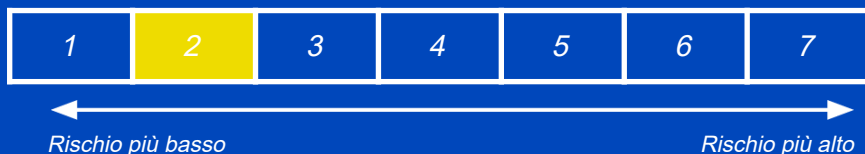
Investitori al dettaglio a cui si intende commercializzare il prodotto: Il prodotto si rivolge a Clienti al dettaglio, con un'età anagrafica minima di 18 anni e un'età assicurativa massima di 80 anni, caratterizzati da una conoscenza ed esperienza dei mercati e degli strumenti finanziari riferibile ad investitori informati o esperti e da una propensione al rischio a partire da molto bassa in base alla scelta delle opzioni sottostanti, che intendano cogliere in un orizzonte temporale di lungo termine le opportunità di rendimento di una gestione separata e di un portafoglio di Fondi Esterni, anche tenendo presente le tematiche riguardanti l'impatto ambientale, sociale e di governance degli investimenti sottostanti, esponendo una parte del capitale investito, a partire da circa la metà dello stesso, all'andamento dei mercati finanziari, con la conseguente possibilità di perdite potenziali del capitale investito. È prevista l'eventuale possibilità di liquidazione annuale del rendimento sotto forma di cedola, ove sia attivata l'Opzione Cedola. In caso di collocamento mediante tecniche di comunicazione a distanza, al momento della sottoscrizione, il Contraente deve coincidere con l'Assicurato. Il prodotto non si rivolge alle Controparti Qualificate, a Clienti con una conoscenza ed esperienza di base dei mercati e degli strumenti finanziari, a Clienti che non hanno capacità di sopportare le perdite, a Clienti con età anagrafica inferiore a 18 anni, a Clienti con età assicurativa superiore a 80 anni e a Clienti con orizzonte temporale inferiore a 1 anno.

Il contratto è riservato alla clientela Profilo Premium Top¹.

¹ I Clienti che hanno aderito al servizio Premium, Profilo Premium Top, offerto dall'Intermediario.

Quali sono i rischi e qual è il potenziale rendimento?

Indicatore di rischio



L'indicatore sintetico di rischio presuppone che l'opzione sia mantenuta per 5 anni.

L'indicatore sintetico di rischio è un'indicazione orientativa del livello di rischio di questa opzione rispetto ad altre opzioni. Esso esprime la probabilità che il prodotto subisca perdite monetarie a causa di movimenti sul mercato o a causa dell'incapacità della Compagnia di pagare quanto dovuto. Questa opzione di investimento è stata classificata al livello 2 su 7 che corrisponde alla classe di rischio bassa. Ciò significa che le perdite potenziali dovute alla performance futura del prodotto sono classificate nel livello basso e che è molto improbabile che le cattive condizioni di mercato influenzino la capacità della Compagnia di pagare quanto dovuto.

Se la Compagnia non è in grado di pagare quanto dovuto, il Contraente potrebbe perdere l'intero investimento.

Scenari di performance

Il possibile rimborso dipenderà dall'andamento futuro dei mercati, che è incerto e non può essere previsto con esattezza. Lo scenario sfavorevole, lo scenario moderato e lo scenario favorevole riportati sono illustrazioni basate sulla performance peggiore, la performance media e la performance migliore del prodotto negli ultimi 10 anni. Nel futuro i mercati potrebbero avere un andamento molto diverso.

Periodo di detenzione raccomandato: 5 anni Esempio di investimento: € 10.000 Premio assicurativo: 50 €	In caso di riscatto dopo 1 anno	In caso di riscatto dopo 5 anni
--	---------------------------------	---------------------------------

Scenari di sopravvivenza

Minimo	Importo Monetario	€ 0	€ 0
Stress	Possibile rimborso al netto dei costi Rendimento medio per ciascun anno	€ 8.110 -18,93%	€ 6.980 -6,95%
Sfavorevole	Possibile rimborso al netto dei costi Rendimento medio per ciascun anno	€ 8.270 -17,28%	€ 7.950 -4,49%
Moderato	Possibile rimborso al netto dei costi Rendimento medio per ciascun anno	€ 9.940 -0,65%	€ 9.010 -2,05%
Favorevole	Possibile rimborso al netto dei costi Rendimento medio per ciascun anno	€ 10.830 8,30%	€ 10.030 0,06%

Scenario di morte

Evento assicurato	Possibile rimborso a favore dei Beneficiari al netto dei costi	€ 10.930	€ 9.920
-------------------	--	----------	---------

Le cifre riportate comprendono tutti i costi del prodotto in quanto tale e comprendono tutti i costi pagati dal Contraente al distributore. Le cifre non tengono conto della situazione fiscale personale del Contraente, che può incidere anch'essa sull'importo del rimborso.

Lo scenario di stress indica quale potrebbe essere l'importo rimborsato in circostanze di mercato estreme.

Lo scenario sfavorevole a 5 anni si è verificato per un investimento nel prodotto/parametro di riferimento idoneo tra ottobre 2017 e ottobre 2022.

Lo scenario moderato a 5 anni si è verificato per un investimento nel prodotto/parametro di riferimento idoneo tra gennaio 2020 e gennaio 2025.

Lo scenario favorevole a 5 anni si è verificato per un investimento nel prodotto/parametro di riferimento idoneo tra gennaio 2016 e gennaio 2021.

Quali sono i costi?

La persona che fornisce consulenza sul prodotto o che lo vende potrebbe addebitare altri costi, nel qual caso fornirà informazioni su tali costi, illustrandone l'impatto sull'investimento.

Andamento dei costi nel tempo

Le tabelle mostrano gli importi prelevati dall'investimento per coprire diversi tipi di costi. Tali importi dipendono dall'entità dell'investimento e dalla durata della detenzione del prodotto. Gli importi sono qui riportati a fini illustrativi e si basano su un importo esemplificativo dell'investimento e su diversi possibili periodi di investimento. Si è ipotizzato quanto segue:

- Nel primo anno recupero dell'importo investito (rendimento annuo dello 0%). Per gli altri periodi di detenzione si è ipotizzato che il prodotto abbia la performance indicata nello scenario moderato

- 10.000 EUR di investimento.

	In caso di riscatto dopo 1 anno	In caso di riscatto dopo 5 anni
Costi totali	€ 292	€ 1.168
Incidenza annuale dei costi (*)	2,9%	2,4% ogni anno

(*) Dimostra come i costi riducano ogni anno il rendimento nel corso del periodo di detenzione. Ad esempio, se l'uscita avviene nel periodo di detenzione raccomandato, si prevede che il rendimento medio annuo sarà pari al 0,3% prima dei costi e al -2,1% al netto dei costi. Una parte dei costi può essere condivisa con l'Intermediario che vende il prodotto per coprire i servizi che fornisce.

Composizione dei costi

Costi una tantum di ingresso o di riscatto		Incidenza annuale dei costi in caso di riscatto dopo 5 anni
Costi di ingresso	Percentuale dell'importo pagato al momento della sottoscrizione dell'investimento. Sono compresi i costi di distribuzione del 100% dell'importo investito. Questa è la cifra massima che può essere addebitata. L'intermediario che vende il prodotto vi informerà del costo effettivo.	0,1%
Costi di uscita	Non viene addebitata una commissione di uscita per questo prodotto.	NA
Costi correnti registrati ogni anno		
Commissioni di gestione e altri costi amministrativi o di esercizio	Commissione di Gestione annua applicata sul rendimento della Gestione Separata e dei Fondi Esterni prescelti. Si tratta di una stima basata sui costi effettivi dell'ultimo anno.	2,3%
Costi di transazione	Si tratta dei costi sostenuti per l'acquisto e la vendita degli investimenti sottostanti per il prodotto.	0,0%
Oneri accessori sostenuti in determinate condizioni		
Commissioni di performance	Per questa opzione di investimento non si applicano le commissioni di performance.	0,0%

Documento contenente le informazioni specifiche dell'opzione di investimento

Prodotto

PostePremium Soluzione Assicurativa
Opzione di investimento
M&G Sustainable Total Return Credit
LU2360509553

Cos'è questo prodotto?

Obiettivi dell'opzione di investimento: M&G Sustainable Total Return Credit Investment Fund (il "Fondo") mira a fornire un rendimento totale (crescita del capitale più reddito) pari a quello dell'EURIBOR a 1 mese più il 3-5% (annuo al lordo delle commissioni), in un periodo di cinque anni, applicando al contempo i Criteri ESG.

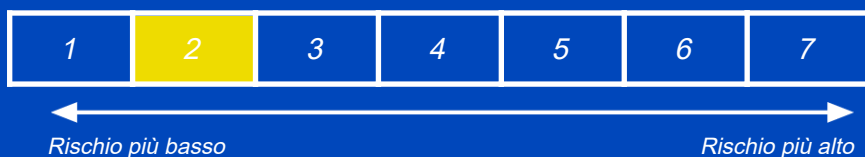
Investitori al dettaglio a cui si intende commercializzare il prodotto: Il prodotto si rivolge a Clienti al dettaglio, con un'età anagrafica minima di 18 anni e un'età assicurativa massima di 80 anni, caratterizzati da una conoscenza ed esperienza dei mercati e degli strumenti finanziari riferibile ad investitori informati o esperti e da una propensione al rischio a partire da molto bassa in base alla scelta delle opzioni sottostanti, che intendano cogliere in un orizzonte temporale di lungo termine le opportunità di rendimento di una gestione separata e di un portafoglio di Fondi Esterni, anche tenendo presente le tematiche riguardanti l'impatto ambientale, sociale e di governance degli investimenti sottostanti, esponendo una parte del capitale investito, a partire da circa la metà dello stesso, all'andamento dei mercati finanziari, con la conseguente possibilità di perdite potenziali del capitale investito. È prevista l'eventuale possibilità di liquidazione annuale del rendimento sotto forma di cedola, ove sia attivata l'Opzione Cedola. In caso di collocamento mediante tecniche di comunicazione a distanza, al momento della sottoscrizione, il Contraente deve coincidere con l'Assicurato. Il prodotto non si rivolge alle Controparti Qualificate, a Clienti con una conoscenza ed esperienza di base dei mercati e degli strumenti finanziari, a Clienti che non hanno capacità di sopportare le perdite, a Clienti con età anagrafica inferiore a 18 anni, a Clienti con età assicurativa superiore a 80 anni e a Clienti con orizzonte temporale inferiore a 1 anno.

Il contratto è riservato alla clientela Profilo Premium Top¹.

¹ I Clienti che hanno aderito al servizio Premium, Profilo Premium Top, offerto dall'Intermediario.

Quali sono i rischi e qual è il potenziale rendimento?

Indicatore di rischio



L'indicatore sintetico di rischio presuppone che l'opzione sia mantenuta per 5 anni.

L'indicatore sintetico di rischio è un'indicazione orientativa del livello di rischio di questa opzione rispetto ad altre opzioni. Esso esprime la probabilità che il prodotto subisca perdite monetarie a causa di movimenti sul mercato o a causa dell'incapacità della Compagnia di pagare quanto dovuto.

Questa opzione di investimento è stata classificata al livello 2 su 7 che corrisponde alla classe di rischio bassa. Ciò significa che le perdite potenziali dovute alla performance futura del prodotto sono classificate nel livello basso e che è molto improbabile che le cattive condizioni di mercato influenzino la capacità della Compagnia di pagare quanto dovuto.

Se la Compagnia non è in grado di pagare quanto dovuto, il Contraente potrebbe perdere l'intero investimento.

Scenari di performance

Il possibile rimborso dipenderà dall'andamento futuro dei mercati, che è incerto e non può essere previsto con esattezza. Lo scenario sfavorevole, lo scenario moderato e lo scenario favorevole riportati sono illustrazioni basate sulla performance peggiore, la performance media e la performance migliore del prodotto negli ultimi 10 anni. Nel futuro i mercati potrebbero avere un andamento molto diverso.

Periodo di detenzione raccomandato: 5 anni Esempio di investimento: € 10.000 Premio assicurativo: 50 €	In caso di riscatto dopo 1 anno	In caso di riscatto dopo 5 anni
--	---------------------------------	---------------------------------

Scenari di sopravvivenza			
Minimo	Importo Monetario	€ 0	€ 0
Stress	Possibile rimborso al netto dei costi Rendimento medio per ciascun anno	€ 8.290 -17,14%	€ 7.490 -5,61%
Sfavorevole	Possibile rimborso al netto dei costi Rendimento medio per ciascun anno	€ 9.100 -9,03%	€ 8.800 -2,53%
Moderato	Possibile rimborso al netto dei costi Rendimento medio per ciascun anno	€ 9.960 -0,39%	€ 9.540 -0,93%
Favorevole	Possibile rimborso al netto dei costi Rendimento medio per ciascun anno	€ 10.770 7,68%	€ 11.180 2,26%

Scenario di morte			
Evento assicurato	Possibile rimborso a favore dei Beneficiari al netto dei costi	€ 10.960	€ 10.500

Le cifre riportate comprendono tutti i costi del prodotto in quanto tale e comprendono tutti i costi pagati dal Contraente al distributore. Le cifre non tengono conto della situazione fiscale personale del Contraente, che può incidere anch'essa sull'importo del rimborso.

Lo scenario di stress indica quale potrebbe essere l'importo rimborsato in circostanze di mercato estreme.

Lo scenario sfavorevole a 5 anni si è verificato per un investimento nel prodotto/parametro di riferimento idoneo tra giugno 2017 e giugno 2022.

Lo scenario moderato a 5 anni si è verificato per un investimento nel prodotto/parametro di riferimento idoneo tra maggio 2018 e maggio 2023.

Lo scenario favorevole a 5 anni si è verificato per un investimento nel prodotto/parametro di riferimento idoneo tra marzo 2020 e marzo 2025.

Quali sono i costi?

La persona che fornisce consulenza sul prodotto o che lo vende potrebbe addebitare altri costi, nel qual caso fornirà informazioni su tali costi, illustrandone l'impatto sull'investimento.

Andamento dei costi nel tempo

Le tabelle mostrano gli importi prelevati dall'investimento per coprire diversi tipi di costi. Tali importi dipendono dall'entità dell'investimento e dalla durata della detenzione del prodotto. Gli importi sono qui riportati a fini illustrativi e si basano su un importo esemplificativo dell'investimento e su diversi possibili periodi di investimento. Si è ipotizzato quanto segue:

- Nel primo anno recupero dell'importo investito (rendimento annuo dello 0%). Per gli altri periodi di detenzione si è ipotizzato che il prodotto abbia la performance indicata nello scenario moderato
- 10.000 EUR di investimento.

	In caso di riscatto dopo 1 anno	In caso di riscatto dopo 5 anni
Costi totali	€ 321	€ 1.334
Incidenza annuale dei costi (*)	3,2%	2,7% ogni anno

(*) Dimostra come i costi riducano ogni anno il rendimento nel corso del periodo di detenzione. Ad esempio, se l'uscita avviene nel periodo di detenzione raccomandato, si prevede che il rendimento medio annuo sarà pari al 1,8% prima dei costi e al -0,9% al netto dei costi. Una parte dei costi può essere condivisa con l'Intermediario che vende il prodotto per coprire i servizi che fornisce.

Composizione dei costi

Costi una tantum di ingresso o di riscatto		Incidenza annuale dei costi in caso di riscatto dopo 5 anni
Costi di ingresso	Percentuale dell'importo pagato al momento della sottoscrizione dell'investimento. Sono compresi i costi di distribuzione del 100% dell'importo investito. Questa è la cifra massima che può essere addebitata. L'intermediario che vende il prodotto vi informerà del costo effettivo.	0,1%
Costi di uscita	Non viene addebitata una commissione di uscita per questo prodotto.	NA
Costi correnti registrati ogni anno		
Commissioni di gestione e altri costi amministrativi o di esercizio	Commissione di Gestione annua applicata sul rendimento della Gestione Separata e dei Fondi Esterni prescelti. Si tratta di una stima basata sui costi effettivi dell'ultimo anno.	2,6%
Costi di transazione	Si tratta dei costi sostenuti per l'acquisto e la vendita degli investimenti sottostanti per il prodotto.	0,0%
Oneri accessori sostenuti in determinate condizioni		
Commissioni di performance	Per questa opzione di investimento non si applicano le commissioni di performance.	0,0%

Documento contenente le informazioni specifiche dell'opzione di investimento

Prodotto

PostePremium Soluzione Assicurativa
Opzione di investimento
MORGAN STANLEY INVESTMENT FUNDS EUROCORPORATE BOND "Z" ACC
LU0360483100

Cos'è questo prodotto?

Obiettivi dell'opzione di investimento: Generare un reddito e la crescita a lungo termine dell'investimento. Il Comparto investe prevalentemente in titoli a reddito fisso (ad es. obbligazioni).

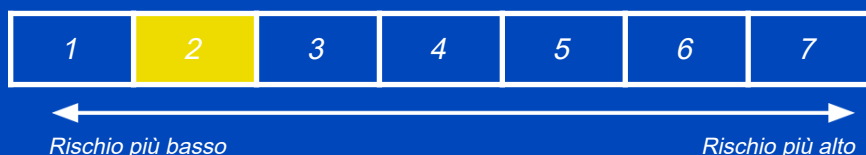
Investitori al dettaglio a cui si intende commercializzare il prodotto: Il prodotto si rivolge a Clienti al dettaglio, con un'età anagrafica minima di 18 anni e un'età assicurativa massima di 80 anni, caratterizzati da una conoscenza ed esperienza dei mercati e degli strumenti finanziari riferibile ad investitori informati o esperti e da una propensione al rischio a partire da molto bassa in base alla scelta delle opzioni sottostanti, che intendano cogliere in un orizzonte temporale di lungo termine le opportunità di rendimento di una gestione separata e di un portafoglio di Fondi Esterni, anche tenendo presente le tematiche riguardanti l'impatto ambientale, sociale e di governance degli investimenti sottostanti, esponendo una parte del capitale investito, a partire da circa la metà dello stesso, all'andamento dei mercati finanziari, con la conseguente possibilità di perdite potenziali del capitale investito. È prevista l'eventuale possibilità di liquidazione annuale del rendimento sotto forma di cedola, ove sia attivata l'Opzione Cedola. In caso di collocamento mediante tecniche di comunicazione a distanza, al momento della sottoscrizione, il Contraente deve coincidere con l'Assicurato. Il prodotto non si rivolge alle Controparti Qualificate, a Clienti con una conoscenza ed esperienza di base dei mercati e degli strumenti finanziari, a Clienti che non hanno capacità di sopportare le perdite, a Clienti con età anagrafica inferiore a 18 anni, a Clienti con età assicurativa superiore a 80 anni e a Clienti con orizzonte temporale inferiore a 1 anno.

Il contratto è riservato alla clientela Profilo Premium Top¹.

¹ I Clienti che hanno aderito al servizio Premium, Profilo Premium Top, offerto dall'Intermediario.

Quali sono i rischi e qual è il potenziale rendimento?

Indicatore di rischio



L'indicatore sintetico di rischio presuppone che l'opzione sia mantenuta per 5 anni.

L'indicatore sintetico di rischio è un'indicazione orientativa del livello di rischio di questa opzione rispetto ad altre opzioni. Esso esprime la probabilità che il prodotto subisca perdite monetarie a causa di movimenti sul mercato o a causa dell'incapacità della Compagnia di pagare quanto dovuto. Questa opzione di investimento è stata classificata al livello 2 su 7 che corrisponde alla classe di rischio bassa. Ciò significa che le perdite potenziali dovute alla performance futura del prodotto sono classificate nel livello basso e che è molto improbabile che le cattive condizioni di mercato influenzino la capacità della Compagnia di pagare quanto dovuto.

Se la Compagnia non è in grado di pagare quanto dovuto, il Contraente potrebbe perdere l'intero investimento.

Scenari di performance

Il possibile rimborso dipenderà dall'andamento futuro dei mercati, che è incerto e non può essere previsto con esattezza. Lo scenario sfavorevole, lo scenario moderato e lo scenario favorevole riportati sono illustrazioni basate sulla performance peggiore, la performance media e la performance migliore del prodotto negli ultimi 10 anni. Nel futuro i mercati potrebbero avere un andamento molto diverso.

Periodo di detenzione raccomandato: 5 anni Esempio di investimento: € 10.000 Premio assicurativo: 50 €	In caso di riscatto dopo 1 anno	In caso di riscatto dopo 5 anni
--	---------------------------------	---------------------------------

Scenari di sopravvivenza			
Minimo	Importo Monetario	€ 0	€ 0
Stress	Possibile rimborso al netto dei costi Rendimento medio per ciascun anno	€ 8.140 -18,57%	€ 7.180 -6,42%
Sfavorevole	Possibile rimborso al netto dei costi Rendimento medio per ciascun anno	€ 8.140 -18,57%	€ 8.200 -3,88%
Moderato	Possibile rimborso al netto dei costi Rendimento medio per ciascun anno	€ 10.080 0,76%	€ 9.230 -1,58%
Favorevole	Possibile rimborso al netto dei costi Rendimento medio per ciascun anno	€ 10.880 8,82%	€ 10.890 1,73%

Scenario di morte			
Evento assicurato	Possibile rimborso a favore dei Beneficiari al netto dei costi	€ 11.080	€ 10.160

Le cifre riportate comprendono tutti i costi del prodotto in quanto tale e comprendono tutti i costi pagati dal Contraente al distributore. Le cifre non tengono conto della situazione fiscale personale del Contraente, che può incidere anch'essa sull'importo del rimborso.

Lo scenario di stress indica quale potrebbe essere l'importo rimborsato in circostanze di mercato estreme.

Lo scenario sfavorevole a 5 anni si è verificato per un investimento nel prodotto/parametro di riferimento idoneo tra ottobre 2017 e ottobre 2022.

Lo scenario moderato a 5 anni si è verificato per un investimento nel prodotto/parametro di riferimento idoneo tra novembre 2018 e novembre 2023.

Lo scenario favorevole a 5 anni si è verificato per un investimento nel prodotto/parametro di riferimento idoneo tra gennaio 2016 e gennaio 2021.

Quali sono i costi?

La persona che fornisce consulenza sul prodotto o che lo vende potrebbe addebitare altri costi, nel qual caso fornirà informazioni su tali costi, illustrandone l'impatto sull'investimento.

Andamento dei costi nel tempo

Le tabelle mostrano gli importi prelevati dall'investimento per coprire diversi tipi di costi. Tali importi dipendono dall'entità dell'investimento e dalla durata della detenzione del prodotto. Gli importi sono qui riportati a fini illustrativi e si basano su un importo esemplificativo dell'investimento e su diversi possibili periodi di investimento. Si è ipotizzato quanto segue:

- Nel primo anno recupero dell'importo investito (rendimento annuo dello 0%). Per gli altri periodi di detenzione si è ipotizzato che il prodotto abbia la performance indicata nello scenario moderato
- 10.000 EUR di investimento.

	In caso di riscatto dopo 1 anno	In caso di riscatto dopo 5 anni
Costi totali	€ 330	€ 1.376
Incidenza annuale dei costi (*)	3,3%	2,8% ogni anno

(*) Dimostra come i costi riducano ogni anno il rendimento nel corso del periodo di detenzione. Ad esempio, se l'uscita avviene nel periodo di detenzione raccomandato, si prevede che il rendimento medio annuo sarà pari al 1,2% prima dei costi e al -1,6% al netto dei costi. Una parte dei costi può essere condivisa con l'Intermediario che vende il prodotto per coprire i servizi che fornisce.

Composizione dei costi

Costi una tantum di ingresso o di riscatto		Incidenza annuale dei costi in caso di riscatto dopo 5 anni
Costi di ingresso	Percentuale dell'importo pagato al momento della sottoscrizione dell'investimento. Sono compresi i costi di distribuzione del 100% dell'importo investito. Questa è la cifra massima che può essere addebitata. L'intermediario che vende il prodotto vi informerà del costo effettivo.	0,1%
Costi di uscita	Non viene addebitata una commissione di uscita per questo prodotto.	NA
Costi correnti registrati ogni anno		
Commissioni di gestione e altri costi amministrativi o di esercizio	Commissione di Gestione annua applicata sul rendimento della Gestione Separata e dei Fondi Esterni prescelti. Si tratta di una stima basata sui costi effettivi dell'ultimo anno.	2,7%
Costi di transazione	Si tratta dei costi sostenuti per l'acquisto e la vendita degli investimenti sottostanti per il prodotto.	0,0%
Oneri accessori sostenuti in determinate condizioni		
Commissioni di performance	Per questa opzione di investimento non si applicano le commissioni di performance.	0,0%

Documento contenente le informazioni specifiche dell'opzione di investimento

Prodotto

PostePremium Soluzione Assicurativa

Opzione di investimento

MORGAN STANLEY INVESTMENT FUNDS Europe Opportunity Fund – Z

LU1387591727

Cos'è questo prodotto?

Obiettivi dell'opzione di investimento: Il Comparto investe prevalentemente in un numero relativamente basso di società con sede in Europa che il consulente d'investimento ritiene abbiano posizioni leader nel rispettivo settore.

Investitori al dettaglio a cui si intende commercializzare il prodotto: Il prodotto si rivolge a Clienti al dettaglio, con un'età anagrafica minima di 18 anni e un'età assicurativa massima di 80 anni, caratterizzati da una conoscenza ed esperienza dei mercati e degli strumenti finanziari riferibile ad investitori informati o esperti e da una propensione al rischio a partire da molto bassa in base alla scelta delle opzioni sottostanti, che intendano cogliere in un orizzonte temporale di lungo termine le opportunità di rendimento di una gestione separata e di un portafoglio di Fondi Esterni, anche tenendo presente le tematiche riguardanti l'impatto ambientale, sociale e di governance degli investimenti sottostanti, esponendo una parte del capitale investito, a partire da circa la metà dello stesso, all'andamento dei mercati finanziari, con la conseguente possibilità di perdite potenziali del capitale investito. È prevista l'eventuale possibilità di liquidazione annuale del rendimento sotto forma di cedola, ove sia attivata l'Opzione Cedola. In caso di collocamento mediante tecniche di comunicazione a distanza, al momento della sottoscrizione, il Contraente deve coincidere con l'Assicurato. Il prodotto non si rivolge alle Controparti Qualificate, a Clienti con una conoscenza ed esperienza di base dei mercati e degli strumenti finanziari, a Clienti che non hanno capacità di sopportare le perdite, a Clienti con età anagrafica inferiore a 18 anni, a Clienti con età assicurativa superiore a 80 anni e a Clienti con orizzonte temporale inferiore a 1 anno.

Il contratto è riservato alla clientela Profilo Premium Top¹.

¹ I Clienti che hanno aderito al servizio Premium, Profilo Premium Top, offerto dall'Intermediario.

Quali sono i rischi e qual è il potenziale rendimento?

Indicatore di rischio



Rischio più basso

Rischio più alto



L'indicatore sintetico di rischio presuppone che l'opzione sia mantenuta per 5 anni.

L'indicatore sintetico di rischio è un'indicazione orientativa del livello di rischio di questa opzione rispetto ad altre opzioni. Esso esprime la probabilità che il prodotto subisca perdite monetarie a causa di movimenti sul mercato o a causa dell'incapacità della Compagnia di pagare quanto dovuto.

Questa opzione di investimento è stata classificata al livello 5 su 7 che corrisponde alla classe di rischio medio-alta. Ciò significa che le perdite potenziali dovute alla performance futura del prodotto sono classificate nel livello medio-alto e che è molto improbabile che le cattive condizioni di mercato influenzino la capacità della Compagnia di pagare quanto dovuto.

Se la Compagnia non è in grado di pagare quanto dovuto, il Contraente potrebbe perdere l'intero investimento.

Scenari di performance

Il possibile rimborso dipenderà dall'andamento futuro dei mercati, che è incerto e non può essere previsto con esattezza. Lo scenario sfavorevole, lo scenario moderato e lo scenario favorevole riportati sono illustrazioni basate sulla performance peggiore, la performance media e la performance migliore del prodotto negli ultimi 10 anni. Nel futuro i mercati potrebbero avere un andamento molto diverso.

Periodo di detenzione raccomandato: 5 anni Esempio di investimento: € 10.000 Premio assicurativo: 50 €	In caso di riscatto dopo 1 anno	In caso di riscatto dopo 5 anni
--	---------------------------------	---------------------------------

Scenari di sopravvivenza			
Minimo	Importo Monetario	€ 0	€ 0
Stress	Possibile rimborso al netto dei costi Rendimento medio per ciascun anno	€ 3.460 -65,42%	€ 1.810 -28,96%
Sfavorevole	Possibile rimborso al netto dei costi Rendimento medio per ciascun anno	€ 5.710 -42,89%	€ 7.540 -5,49%
Moderato	Possibile rimborso al netto dei costi Rendimento medio per ciascun anno	€ 10.690 6,86%	€ 13.930 6,85%
Favorevole	Possibile rimborso al netto dei costi Rendimento medio per ciascun anno	€ 16.530 65,35%	€ 21.920 17,00%

Scenario di morte			
Evento assicurato	Possibile rimborso a favore dei Beneficiari al netto dei costi	€ 11.750	€ 15.320

Le cifre riportate comprendono tutti i costi del prodotto in quanto tale e comprendono tutti i costi pagati dal Contraente al distributore. Le cifre non tengono conto della situazione fiscale personale del Contraente, che può incidere anch'essa sull'importo del rimborso.

Lo scenario di stress indica quale potrebbe essere l'importo rimborsato in circostanze di mercato estreme.

Lo scenario sfavorevole a 5 anni si è verificato per un investimento nel prodotto/parametro di riferimento idoneo tra novembre 2021 e agosto 2025.

Lo scenario moderato a 5 anni si è verificato per un investimento nel prodotto/parametro di riferimento idoneo tra aprile 2020 e aprile 2025.

Lo scenario favorevole a 5 anni si è verificato per un investimento nel prodotto/parametro di riferimento idoneo tra novembre 2016 e novembre 2021.

Quali sono i costi?

La persona che fornisce consulenza sul prodotto o che lo vende potrebbe addebitare altri costi, nel qual caso fornirà informazioni su tali costi, illustrandone l'impatto sull'investimento.

Andamento dei costi nel tempo

Le tabelle mostrano gli importi prelevati dall'investimento per coprire diversi tipi di costi. Tali importi dipendono dall'entità dell'investimento e dalla durata della detenzione del prodotto. Gli importi sono qui riportati a fini illustrativi e si basano su un importo esemplificativo dell'investimento e su diversi possibili periodi di investimento. Si è ipotizzato quanto segue:

- Nel primo anno recupero dell'importo investito (rendimento annuo dello 0%). Per gli altri periodi di detenzione si è ipotizzato che il prodotto abbia la performance indicata nello scenario moderato
- 10.000 EUR di investimento.

	In caso di riscatto dopo 1 anno	In caso di riscatto dopo 5 anni
Costi totali	€ 350	€ 1.757
Incidenza annuale dei costi (*)	3,5%	3,1% ogni anno

(*) Dimostra come i costi riducano ogni anno il rendimento nel corso del periodo di detenzione. Ad esempio, se l'uscita avviene nel periodo di detenzione raccomandato, si prevede che il rendimento medio annuo sarà pari al 9,9% prima dei costi e al 6,8% al netto dei costi. Una parte dei costi può essere condivisa con l'Intermediario che vende il prodotto per coprire i servizi che fornisce.

Composizione dei costi

Costi una tantum di ingresso o di riscatto		Incidenza annuale dei costi in caso di riscatto dopo 5 anni
Costi di ingresso	Percentuale dell'importo pagato al momento della sottoscrizione dell'investimento. Sono compresi i costi di distribuzione del 100% dell'importo investito. Questa è la cifra massima che può essere addebitata. L'intermediario che vende il prodotto vi informerà del costo effettivo.	0,1%
Costi di uscita	Non viene addebitata una commissione di uscita per questo prodotto.	NA
Costi correnti registrati ogni anno		
Commissioni di gestione e altri costi amministrativi o di esercizio	Commissione di Gestione annua applicata sul rendimento della Gestione Separata e dei Fondi Esterni prescelti. Si tratta di una stima basata sui costi effettivi dell'ultimo anno.	3,0%
Costi di transazione	Si tratta dei costi sostenuti per l'acquisto e la vendita degli investimenti sottostanti per il prodotto.	0,0%
Oneri accessori sostenuti in determinate condizioni		
Commissioni di performance	Per questa opzione di investimento non si applicano le commissioni di performance.	0,0%

Documento contenente le informazioni specifiche dell'opzione di investimento

Prodotto

PostePremium Soluzione Assicurativa
Opzione di investimento
PICTET EUR GOVERNMENT BONDS "I" ACC
LU0241467157

Cos'è questo prodotto?

Obiettivi dell'opzione di investimento: Obiettivo del Comparto è Incrementare il valore del vostro investimento mediante una crescita dell'investimento e del reddito, e cercando al contempo di ridurre la volatilità. Il Comparto investe principalmente in un'ampia gamma di titoli di Stato denominati in euro (EUR). Il Comparto, inoltre, può investire in strumenti del mercato monetario.

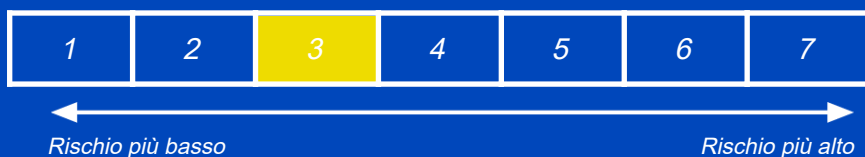
Investitori al dettaglio a cui si intende commercializzare il prodotto: Il prodotto si rivolge a Clienti al dettaglio, con un'età anagrafica minima di 18 anni e un'età assicurativa massima di 80 anni, caratterizzati da una conoscenza ed esperienza dei mercati e degli strumenti finanziari riferibile ad investitori informati o esperti e da una propensione al rischio a partire da molto bassa in base alla scelta delle opzioni sottostanti, che intendano cogliere in un orizzonte temporale di lungo termine le opportunità di rendimento di una gestione separata e di un portafoglio di Fondi Esterni, anche tenendo presente le tematiche riguardanti l'impatto ambientale, sociale e di governance degli investimenti sottostanti, esponendo una parte del capitale investito, a partire da circa la metà dello stesso, all'andamento dei mercati finanziari, con la conseguente possibilità di perdite potenziali del capitale investito. È prevista l'eventuale possibilità di liquidazione annuale del rendimento sotto forma di cedola, ove sia attivata l'Opzione Cedola. In caso di collocamento mediante tecniche di comunicazione a distanza, al momento della sottoscrizione, il Contraente deve coincidere con l'Assicurato. Il prodotto non si rivolge alle Controparti Qualificate, a Clienti con una conoscenza ed esperienza di base dei mercati e degli strumenti finanziari, a Clienti che non hanno capacità di sopportare le perdite, a Clienti con età anagrafica inferiore a 18 anni, a Clienti con età assicurativa superiore a 80 anni e a Clienti con orizzonte temporale inferiore a 1 anno.

Il contratto è riservato alla clientela Profilo Premium Top¹.

¹ I Clienti che hanno aderito al servizio Premium, Profilo Premium Top, offerto dall'Intermediario.

Quali sono i rischi e qual è il potenziale rendimento?

Indicatore di rischio



L'indicatore sintetico di rischio presuppone che l'opzione sia mantenuta per 5 anni.

L'indicatore sintetico di rischio è un'indicazione orientativa del livello di rischio di questa opzione rispetto ad altre opzioni. Esso esprime la probabilità che il prodotto subisca perdite monetarie a causa di movimenti sul mercato o a causa dell'incapacità della Compagnia di pagare quanto dovuto.

Questa opzione di investimento è stata classificata al livello 3 su 7 che corrisponde alla classe di rischio medio-bassa. Ciò significa che le perdite potenziali dovute alla performance futura del prodotto sono classificate nel livello medio-basso e che è molto improbabile che le cattive condizioni di mercato influenzino la capacità della Compagnia di pagare quanto dovuto.

Se la Compagnia non è in grado di pagare quanto dovuto, il Contraente potrebbe perdere l'intero investimento.

Scenari di performance

Il possibile rimborso dipenderà dall'andamento futuro dei mercati, che è incerto e non può essere previsto con esattezza. Lo scenario sfavorevole, lo scenario moderato e lo scenario favorevole riportati sono illustrazioni basate sulla performance peggiore, la performance media e la performance migliore del prodotto negli ultimi 10 anni. Nel futuro i mercati potrebbero avere un andamento molto diverso.

Periodo di detenzione raccomandato: 5 anni Esempio di investimento: € 10.000 Premio assicurativo: 50 €	In caso di riscatto dopo 1 anno	In caso di riscatto dopo 5 anni
--	---------------------------------	---------------------------------

Scenari di sopravvivenza			
Minimo	Importo Monetario	€ 0	€ 0
Stress	Possibile rimborso al netto dei costi Rendimento medio per ciascun anno	€ 7.430 -25,67%	€ 6.170 -9,21%
Sfavorevole	Possibile rimborso al netto dei costi Rendimento medio per ciascun anno	€ 7.960 -20,38%	€ 7.670 -5,18%
Moderato	Possibile rimborso al netto dei costi Rendimento medio per ciascun anno	€ 9.830 -1,66%	€ 8.230 -3,83%
Favorevole	Possibile rimborso al netto dei costi Rendimento medio per ciascun anno	€ 10.940 9,38%	€ 10.510 1,00%

Scenario di morte			
Evento assicurato	Possibile rimborso a favore dei Beneficiari al netto dei costi	€ 10.820	€ 9.050

Le cifre riportate comprendono tutti i costi del prodotto in quanto tale e comprendono tutti i costi pagati dal Contraente al distributore. Le cifre non tengono conto della situazione fiscale personale del Contraente, che può incidere anch'essa sull'importo del rimborso.

Lo scenario di stress indica quale potrebbe essere l'importo rimborsato in circostanze di mercato estreme.

Lo scenario sfavorevole a 5 anni si è verificato per un investimento nel prodotto/parametro di riferimento idoneo tra dicembre 2020 e agosto 2025.

Lo scenario moderato a 5 anni si è verificato per un investimento nel prodotto/parametro di riferimento idoneo tra agosto 2018 e agosto 2023.

Lo scenario favorevole a 5 anni si è verificato per un investimento nel prodotto/parametro di riferimento idoneo tra dicembre 2015 e dicembre 2020.

Quali sono i costi?

La persona che fornisce consulenza sul prodotto o che lo vende potrebbe addebitare altri costi, nel qual caso fornirà informazioni su tali costi, illustrandone l'impatto sull'investimento.

Andamento dei costi nel tempo

Le tabelle mostrano gli importi prelevati dall'investimento per coprire diversi tipi di costi. Tali importi dipendono dall'entità dell'investimento e dalla durata della detenzione del prodotto. Gli importi sono qui riportati a fini illustrativi e si basano su un importo esemplificativo dell'investimento e su diversi possibili periodi di investimento. Si è ipotizzato quanto segue:

- Nel primo anno recupero dell'importo investito (rendimento annuo dello 0%). Per gli altri periodi di detenzione si è ipotizzato che il prodotto abbia la performance indicata nello scenario moderato
- 10.000 EUR di investimento.

	In caso di riscatto dopo 1 anno	In caso di riscatto dopo 5 anni
Costi totali	€ 292	€ 1.137
Incidenza annuale dei costi (*)	2,9%	2,4% ogni anno

(*) Dimostra come i costi riducano ogni anno il rendimento nel corso del periodo di detenzione. Ad esempio, se l'uscita avviene nel periodo di detenzione raccomandato, si prevede che il rendimento medio annuo sarà pari al -1,4% prima dei costi e al -3,8% al netto dei costi. Una parte dei costi può essere condivisa con l'Intermediario che vende il prodotto per coprire i servizi che fornisce.

Composizione dei costi

Costi una tantum di ingresso o di riscatto		Incidenza annuale dei costi in caso di riscatto dopo 5 anni
Costi di ingresso	Percentuale dell'importo pagato al momento della sottoscrizione dell'investimento. Sono compresi i costi di distribuzione del 100% dell'importo investito. Questa è la cifra massima che può essere addebitata. L'intermediario che vende il prodotto vi informerà del costo effettivo.	0,1%
Costi di uscita	Non viene addebitata una commissione di uscita per questo prodotto.	NA
Costi correnti registrati ogni anno		
Commissioni di gestione e altri costi amministrativi o di esercizio	Commissione di Gestione annua applicata sul rendimento della Gestione Separata e dei Fondi Esterni prescelti. Si tratta di una stima basata sui costi effettivi dell'ultimo anno.	2,3%
Costi di transazione	Si tratta dei costi sostenuti per l'acquisto e la vendita degli investimenti sottostanti per il prodotto.	0,0%
Oneri accessori sostenuti in determinate condizioni		
Commissioni di performance	Per questa opzione di investimento non si applicano le commissioni di performance.	0,0%

Documento contenente le informazioni specifiche dell'opzione di investimento

Prodotto

PostePremium Soluzione Assicurativa
Opzione di investimento
PICET EUROPE INDEX "IS"
LU0328683049

Cos'è questo prodotto?

Obiettivi dell'opzione di investimento: Il Comparto si pone l'obiettivo di offrire agli investitori la possibilità di partecipare alla crescita del mercato azionario europeo tramite uno strumento che rifletta fedelmente l'andamento dell'indice MSCI Europe. Tuttavia, il Comparto non è obbligato a detenere la totalità dei titoli inclusi nell'indice di riferimento.


Investitori al dettaglio a cui si intende commercializzare il prodotto: Il prodotto si rivolge a Clienti al dettaglio, con un'età anagrafica minima di 18 anni e un'età assicurativa massima di 80 anni, caratterizzati da una conoscenza ed esperienza dei mercati e degli strumenti finanziari riferibile ad investitori informati o esperti e da una propensione al rischio a partire da molto bassa in base alla scelta delle opzioni sottostanti, che intendano cogliere in un orizzonte temporale di lungo termine le opportunità di rendimento di una gestione separata e di un portafoglio di Fondi Esterni, anche tenendo presente le tematiche riguardanti l'impatto ambientale, sociale e di governance degli investimenti sottostanti, esponendo una parte del capitale investito, a partire da circa la metà dello stesso, all'andamento dei mercati finanziari, con la conseguente possibilità di perdite potenziali del capitale investito. È prevista l'eventuale possibilità di liquidazione annuale del rendimento sotto forma di cedola, ove sia attivata l'Opzione Cedola. In caso di collocamento mediante tecniche di comunicazione a distanza, al momento della sottoscrizione, il Contraente deve coincidere con l'Assicurato. Il prodotto non si rivolge alle Controparti Qualificate, a Clienti con una conoscenza ed esperienza di base dei mercati e degli strumenti finanziari, a Clienti che non hanno capacità di sopportare le perdite, a Clienti con età anagrafica inferiore a 18 anni, a Clienti con età assicurativa superiore a 80 anni e a Clienti con orizzonte temporale inferiore a 1 anno.

Il contratto è riservato alla clientela Profilo Premium Top¹.

¹ I Clienti che hanno aderito al servizio Premium, Profilo Premium Top, offerto dall'Intermediario.

Quali sono i rischi e qual è il potenziale rendimento?

Indicatore di rischio



L'indicatore sintetico di rischio presuppone che l'opzione sia mantenuta per 5 anni.

L'indicatore sintetico di rischio è un'indicazione orientativa del livello di rischio di questa opzione rispetto ad altre opzioni. Esso esprime la probabilità che il prodotto subisca perdite monetarie a causa di movimenti sul mercato o a causa dell'incapacità della Compagnia di pagare quanto dovuto.

Questa opzione di investimento è stata classificata al livello 4 su 7 che corrisponde alla classe di rischio media. Ciò significa che le perdite potenziali dovute alla performance futura del prodotto sono classificate nel livello medio e che è molto improbabile che le cattive condizioni di mercato influenzino la capacità della Compagnia di pagare quanto dovuto.

Se la Compagnia non è in grado di pagare quanto dovuto, il Contraente potrebbe perdere l'intero investimento.

Scenari di performance

Il possibile rimborso dipenderà dall'andamento futuro dei mercati, che è incerto e non può essere previsto con esattezza. Lo scenario sfavorevole, lo scenario moderato e lo scenario favorevole riportati sono illustrazioni basate sulla performance peggiore, la performance media e la performance migliore del prodotto negli ultimi 10 anni. Nel futuro i mercati potrebbero avere un andamento molto diverso.

Periodo di detenzione raccomandato: 5 anni Esempio di investimento: € 10.000 Premio assicurativo: 50 €	In caso di riscatto dopo 1 anno	In caso di riscatto dopo 5 anni
--	---------------------------------	---------------------------------

Scenari di sopravvivenza

Minimo	Importo Monetario	€ 0	€ 0
Stress	Possibile rimborso al netto dei costi Rendimento medio per ciascun anno	€ 4.130 -58,72%	€ 3.410 -19,36%
Sfavorevole	Possibile rimborso al netto dei costi Rendimento medio per ciascun anno	€ 8.450 -15,49%	€ 9.310 -1,42%
Moderato	Possibile rimborso al netto dei costi Rendimento medio per ciascun anno	€ 10.480 4,85%	€ 12.970 5,34%
Favorevole	Possibile rimborso al netto dei costi Rendimento medio per ciascun anno	€ 13.850 38,47%	€ 17.030 11,24%

Scenario di morte

Evento assicurato	Possibile rimborso a favore dei Beneficiari al netto dei costi	€ 11.530	€ 14.270
-------------------	--	----------	----------

Le cifre riportate comprendono tutti i costi del prodotto in quanto tale e comprendono tutti i costi pagati dal Contraente al distributore. Le cifre non tengono conto della situazione fiscale personale del Contraente, che può incidere anch'essa sull'importo del rimborso.

Lo scenario di stress indica quale potrebbe essere l'importo rimborsato in circostanze di mercato estreme.

Lo scenario sfavorevole a 5 anni si è verificato per un investimento nel prodotto/parametro di riferimento idoneo tra ottobre 2015 e ottobre 2020.

Lo scenario moderato a 5 anni si è verificato per un investimento nel prodotto/parametro di riferimento idoneo tra aprile 2016 e aprile 2021.

Lo scenario favorevole a 5 anni si è verificato per un investimento nel prodotto/parametro di riferimento idoneo tra marzo 2020 e marzo 2025.

Quali sono i costi?

La persona che fornisce consulenza sul prodotto o che lo vende potrebbe addebitare altri costi, nel qual caso fornirà informazioni su tali costi, illustrandone l'impatto sull'investimento.

Andamento dei costi nel tempo

Le tabelle mostrano gli importi prelevati dall'investimento per coprire diversi tipi di costi. Tali importi dipendono dall'entità dell'investimento e dalla durata della detenzione del prodotto. Gli importi sono qui riportati a fini illustrativi e si basano su un importo esemplificativo dell'investimento e su diversi possibili periodi di investimento. Si è ipotizzato quanto segue:

- Nel primo anno recupero dell'importo investito (rendimento annuo dello 0%). Per gli altri periodi di detenzione si è ipotizzato che il prodotto abbia la performance indicata nello scenario moderato

- 10.000 EUR di investimento.

	In caso di riscatto dopo 1 anno	In caso di riscatto dopo 5 anni
Costi totali	€ 288	€ 1.381
Incidenza annuale dei costi (*)	2,9%	2,5% ogni anno

(*) Dimostra come i costi riducano ogni anno il rendimento nel corso del periodo di detenzione. Ad esempio, se l'uscita avviene nel periodo di detenzione raccomandato, si prevede che il rendimento medio annuo sarà pari al 7,8% prima dei costi e al 5,3% al netto dei costi. Una parte dei costi può essere condivisa con l'Intermediario che vende il prodotto per coprire i servizi che fornisce.

Composizione dei costi

Costi una tantum di ingresso o di riscatto		Incidenza annuale dei costi in caso di riscatto dopo 5 anni
Costi di ingresso	Percentuale dell'importo pagato al momento della sottoscrizione dell'investimento. Sono compresi i costi di distribuzione del 100% dell'importo investito. Questa è la cifra massima che può essere addebitata. L'intermediario che vende il prodotto vi informerà del costo effettivo.	0,1%
Costi di uscita	Non viene addebitata una commissione di uscita per questo prodotto.	NA
Costi correnti registrati ogni anno		
Commissioni di gestione e altri costi amministrativi o di esercizio	Commissione di Gestione annua applicata sul rendimento della Gestione Separata e dei Fondi Esterni prescelti. Si tratta di una stima basata sui costi effettivi dell'ultimo anno.	2,4%
Costi di transazione	Si tratta dei costi sostenuti per l'acquisto e la vendita degli investimenti sottostanti per il prodotto.	0,0%
Oneri accessori sostenuti in determinate condizioni		
Commissioni di performance	Per questa opzione di investimento non si applicano le commissioni di performance.	0,0%

Documento contenente le informazioni specifiche dell'opzione di investimento

Prodotto

PostePremium Soluzione Assicurativa
Opzione di investimento
PICTET GLOBAL MEGATREND SELECTION "I" ACC
LU0386875149

Cos'è questo prodotto?

Obiettivi dell'opzione di investimento: Il comparto perseguirà una strategia di crescita del capitale investendo almeno due terzi del suo patrimonio complessivo in azioni di società che possono trarre vantaggio da megatrend globali, ossia trend di mercato risultanti da cambiamenti sostenibili e secolari di fattori economici e sociali. L'universo d'investimento non è limitato ad alcuna area geografica specifica.


Investitori al dettaglio a cui si intende commercializzare il prodotto: Il prodotto si rivolge a Clienti al dettaglio, con un'età anagrafica minima di 18 anni e un'età assicurativa massima di 80 anni, caratterizzati da una conoscenza ed esperienza dei mercati e degli strumenti finanziari riferibile ad investitori informati o esperti e da una propensione al rischio a partire da molto bassa in base alla scelta delle opzioni sottostanti, che intendano cogliere in un orizzonte temporale di lungo termine le opportunità di rendimento di una gestione separata e di un portafoglio di Fondi Esterni, anche tenendo presente le tematiche riguardanti l'impatto ambientale, sociale e di governance degli investimenti sottostanti, esponendo una parte del capitale investito, a partire da circa la metà dello stesso, all'andamento dei mercati finanziari, con la conseguente possibilità di perdite potenziali del capitale investito. È prevista l'eventuale possibilità di liquidazione annuale del rendimento sotto forma di cedola, ove sia attivata l'Opzione Cedola. In caso di collocamento mediante tecniche di comunicazione a distanza, al momento della sottoscrizione, il Contraente deve coincidere con l'Assicurato. Il prodotto non si rivolge alle Controparti Qualificate, a Clienti con una conoscenza ed esperienza di base dei mercati e degli strumenti finanziari, a Clienti che non hanno capacità di sopportare le perdite, a Clienti con età anagrafica inferiore a 18 anni, a Clienti con età assicurativa superiore a 80 anni e a Clienti con orizzonte temporale inferiore a 1 anno.

Il contratto è riservato alla clientela Profilo Premium Top¹.

¹ I Clienti che hanno aderito al servizio Premium, Profilo Premium Top, offerto dall'Intermediario.

Quali sono i rischi e qual è il potenziale rendimento?

Indicatore di rischio



L'indicatore sintetico di rischio presuppone che l'opzione sia mantenuta per 5 anni.

L'indicatore sintetico di rischio è un'indicazione orientativa del livello di rischio di questa opzione rispetto ad altre opzioni. Esso esprime la probabilità che il prodotto subisca perdite monetarie a causa di movimenti sul mercato o a causa dell'incapacità della Compagnia di pagare quanto dovuto.

Questa opzione di investimento è stata classificata al livello 4 su 7 che corrisponde alla classe di rischio media. Ciò significa che le perdite potenziali dovute alla performance futura del prodotto sono classificate nel livello medio e che è molto improbabile che le cattive condizioni di mercato influenzino la capacità della Compagnia di pagare quanto dovuto.

Se la Compagnia non è in grado di pagare quanto dovuto, il Contraente potrebbe perdere l'intero investimento.

Scenari di performance

Il possibile rimborso dipenderà dall'andamento futuro dei mercati, che è incerto e non può essere previsto con esattezza. Lo scenario sfavorevole, lo scenario moderato e lo scenario favorevole riportati sono illustrazioni basate sulla performance peggiore, la performance media e la performance migliore del prodotto negli ultimi 10 anni. Nel futuro i mercati potrebbero avere un andamento molto diverso.

Periodo di detenzione raccomandato: 5 anni Esempio di investimento: € 10.000 Premio assicurativo: 50 €	In caso di riscatto dopo 1 anno	In caso di riscatto dopo 5 anni
--	---------------------------------	---------------------------------

Scenari di sopravvivenza			
Minimo	Importo Monetario	€ 0	€ 0
Stress	Possibile rimborso al netto dei costi Rendimento medio per ciascun anno	€ 3.560 -64,41%	€ 2.840 -22,27%
Sfavorevole	Possibile rimborso al netto dei costi Rendimento medio per ciascun anno	€ 7.690 -23,09%	€ 9.000 -2,09%
Moderato	Possibile rimborso al netto dei costi Rendimento medio per ciascun anno	€ 10.750 7,46%	€ 13.830 6,70%
Favorevole	Possibile rimborso al netto dei costi Rendimento medio per ciascun anno	€ 14.630 46,29%	€ 17.850 12,29%

Scenario di morte			
Evento assicurato	Possibile rimborso a favore dei Beneficiari al netto dei costi	€ 11.820	€ 15.220

Le cifre riportate comprendono tutti i costi del prodotto in quanto tale e comprendono tutti i costi pagati dal Contraente al distributore. Le cifre non tengono conto della situazione fiscale personale del Contraente, che può incidere anch'essa sull'importo del rimborso.

Lo scenario di stress indica quale potrebbe essere l'importo rimborsato in circostanze di mercato estreme.

Lo scenario sfavorevole a 5 anni si è verificato per un investimento nel prodotto/parametro di riferimento idoneo tra agosto 2024 e agosto 2025.

Lo scenario moderato a 5 anni si è verificato per un investimento nel prodotto/parametro di riferimento idoneo tra gennaio 2020 e gennaio 2025.

Lo scenario favorevole a 5 anni si è verificato per un investimento nel prodotto/parametro di riferimento idoneo tra aprile 2016 e aprile 2021.

Quali sono i costi?

La persona che fornisce consulenza sul prodotto o che lo vende potrebbe addebitare altri costi, nel qual caso fornirà informazioni su tali costi, illustrandone l'impatto sull'investimento.

Andamento dei costi nel tempo

Le tabelle mostrano gli importi prelevati dall'investimento per coprire diversi tipi di costi. Tali importi dipendono dall'entità dell'investimento e dalla durata della detenzione del prodotto. Gli importi sono qui riportati a fini illustrativi e si basano su un importo esemplificativo dell'investimento e su diversi possibili periodi di investimento. Si è ipotizzato quanto segue:

- Nel primo anno recupero dell'importo investito (rendimento annuo dello 0%). Per gli altri periodi di detenzione si è ipotizzato che il prodotto abbia la performance indicata nello scenario moderato
- 10.000 EUR di investimento.

	In caso di riscatto dopo 1 anno	In caso di riscatto dopo 5 anni
Costi totali	€ 374	€ 1.924
Incidenza annuale dei costi (*)	3,8%	3,4% ogni anno

(*) Dimostra come i costi riducano ogni anno il rendimento nel corso del periodo di detenzione. Ad esempio, se l'uscita avviene nel periodo di detenzione raccomandato, si prevede che il rendimento medio annuo sarà pari al 10,1% prima dei costi e al 6,7% al netto dei costi. Una parte dei costi può essere condivisa con l'Intermediario che vende il prodotto per coprire i servizi che fornisce.

Composizione dei costi

Costi una tantum di ingresso o di riscatto		Incidenza annuale dei costi in caso di riscatto dopo 5 anni
Costi di ingresso	Percentuale dell'importo pagato al momento della sottoscrizione dell'investimento. Sono compresi i costi di distribuzione del 100% dell'importo investito. Questa è la cifra massima che può essere addebitata. L'intermediario che vende il prodotto vi informerà del costo effettivo.	0,1%
Costi di uscita	Non viene addebitata una commissione di uscita per questo prodotto.	NA
Costi correnti registrati ogni anno		
Commissioni di gestione e altri costi amministrativi o di esercizio	Commissione di Gestione annua applicata sul rendimento della Gestione Separata e dei Fondi Esterni prescelti. Si tratta di una stima basata sui costi effettivi dell'ultimo anno.	3,3%
Costi di transazione	Si tratta dei costi sostenuti per l'acquisto e la vendita degli investimenti sottostanti per il prodotto.	0,0%
Oneri accessori sostenuti in determinate condizioni		
Commissioni di performance	Per questa opzione di investimento non si applicano le commissioni di performance.	0,0%

Documento contenente le informazioni specifiche dell'opzione di investimento

Prodotto

PostePremium Soluzione Assicurativa
Opzione di investimento
PICTET JAPANESE EQUITY SELECTION
LU0255975673

Cos'è questo prodotto?

Obiettivi dell'opzione di investimento: Il Fondo investe in azioni di società giapponesi quotate, con l'obiettivo di raggiungere la crescita di capitale a lungo termine.

Investitori al dettaglio a cui si intende commercializzare il prodotto: Il prodotto si rivolge a Clienti al dettaglio, con un'età anagrafica minima di 18 anni e un'età assicurativa massima di 80 anni, caratterizzati da una conoscenza ed esperienza dei mercati e degli strumenti finanziari riferibile ad investitori informati o esperti e da una propensione al rischio a partire da molto bassa in base alla scelta delle opzioni sottostanti, che intendano cogliere in un orizzonte temporale di lungo termine le opportunità di rendimento di una gestione separata e di un portafoglio di Fondi Esterni, anche tenendo presente le tematiche riguardanti l'impatto ambientale, sociale e di governance degli investimenti sottostanti, esponendo una parte del capitale investito, a partire da circa la metà dello stesso, all'andamento dei mercati finanziari, con la conseguente possibilità di perdite potenziali del capitale investito. È prevista l'eventuale possibilità di liquidazione annuale del rendimento sotto forma di cedola, ove sia attivata l'Opzione Cedola. In caso di collocamento mediante tecniche di comunicazione a distanza, al momento della sottoscrizione, il Contraente deve coincidere con l'Assicurato. Il prodotto non si rivolge alle Controparti Qualificate, a Clienti con una conoscenza ed esperienza di base dei mercati e degli strumenti finanziari, a Clienti che non hanno capacità di sopportare le perdite, a Clienti con età anagrafica inferiore a 18 anni, a Clienti con età assicurativa superiore a 80 anni e a Clienti con orizzonte temporale inferiore a 1 anno.

Il contratto è riservato alla clientela Profilo Premium Top¹.

¹ I Clienti che hanno aderito al servizio Premium, Profilo Premium Top, offerto dall'Intermediario.

Quali sono i rischi e qual è il potenziale rendimento?

Indicatore di rischio



Rischio più basso

Rischio più alto



L'indicatore sintetico di rischio presuppone che l'opzione sia mantenuta per 5 anni.

L'indicatore sintetico di rischio è un'indicazione orientativa del livello di rischio di questa opzione rispetto ad altre opzioni. Esso esprime la probabilità che il prodotto subisca perdite monetarie a causa di movimenti sul mercato o a causa dell'incapacità della Compagnia di pagare quanto dovuto. Questa opzione di investimento è stata classificata al livello 4 su 7 che corrisponde alla classe di rischio media. Ciò significa che le perdite potenziali dovute alla performance futura del prodotto sono classificate nel livello medio e che è molto improbabile che le cattive condizioni di mercato influenzino la capacità della Compagnia di pagare quanto dovuto.

Se la Compagnia non è in grado di pagare quanto dovuto, il Contraente potrebbe perdere l'intero investimento.

Scenari di performance

Il possibile rimborso dipenderà dall'andamento futuro dei mercati, che è incerto e non può essere previsto con esattezza. Lo scenario sfavorevole, lo scenario moderato e lo scenario favorevole riportati sono illustrazioni basate sulla performance peggiore, la performance media e la performance migliore del prodotto negli ultimi 10 anni. Nel futuro i mercati potrebbero avere un andamento molto diverso.

Periodo di detenzione raccomandato: 5 anni Esempio di investimento: € 10.000 Premio assicurativo: 50 €	In caso di riscatto dopo 1 anno	In caso di riscatto dopo 5 anni
--	---------------------------------	---------------------------------

Scenari di sopravvivenza			
Minimo	Importo Monetario	€ 0	€ 0
Stress	Possibile rimborso al netto dei costi Rendimento medio per ciascun anno	€ 3.080 -69,20%	€ 2.580 -23,71%
Sfavorevole	Possibile rimborso al netto dei costi Rendimento medio per ciascun anno	€ 8.350 -16,54%	€ 8.960 -2,18%
Moderato	Possibile rimborso al netto dei costi Rendimento medio per ciascun anno	€ 10.420 4,20%	€ 13.180 5,68%
Favorevole	Possibile rimborso al netto dei costi Rendimento medio per ciascun anno	€ 14.080 40,80%	€ 15.620 9,33%

Scenario di morte			
Evento assicurato	Possibile rimborso a favore dei Beneficiari al netto dei costi	€ 11.460	€ 14.500

Le cifre riportate comprendono tutti i costi del prodotto in quanto tale e comprendono tutti i costi pagati dal Contraente al distributore. Le cifre non tengono conto della situazione fiscale personale del Contraente, che può incidere anch'essa sull'importo del rimborso.

Lo scenario di stress indica quale potrebbe essere l'importo rimborsato in circostanze di mercato estreme.

Lo scenario sfavorevole a 5 anni si è verificato per un investimento nel prodotto/parametro di riferimento idoneo tra luglio 2024 e agosto 2025.

Lo scenario moderato a 5 anni si è verificato per un investimento nel prodotto/parametro di riferimento idoneo tra agosto 2017 e agosto 2022.

Lo scenario favorevole a 5 anni si è verificato per un investimento nel prodotto/parametro di riferimento idoneo tra giugno 2016 e giugno 2021.

Quali sono i costi?

La persona che fornisce consulenza sul prodotto o che lo vende potrebbe addebitare altri costi, nel qual caso fornirà informazioni su tali costi, illustrandone l'impatto sull'investimento.

Andamento dei costi nel tempo

Le tabelle mostrano gli importi prelevati dall'investimento per coprire diversi tipi di costi. Tali importi dipendono dall'entità dell'investimento e dalla durata della detenzione del prodotto. Gli importi sono qui riportati a fini illustrativi e si basano su un importo esemplificativo dell'investimento e su diversi possibili periodi di investimento. Si è ipotizzato quanto segue:

- Nel primo anno recupero dell'importo investito (rendimento annuo dello 0%). Per gli altri periodi di detenzione si è ipotizzato che il prodotto abbia la performance indicata nello scenario moderato
- 10.000 EUR di investimento.

	In caso di riscatto dopo 1 anno	In caso di riscatto dopo 5 anni
Costi totali	€ 347	€ 1.704
Incidenza annuale dei costi (*)	3,5%	3,1% ogni anno

(*) Dimostra come i costi riducano ogni anno il rendimento nel corso del periodo di detenzione. Ad esempio, se l'uscita avviene nel periodo di detenzione raccomandato, si prevede che il rendimento medio annuo sarà pari al 8,8% prima dei costi e al 5,7% al netto dei costi. Una parte dei costi può essere condivisa con l'Intermediario che vende il prodotto per coprire i servizi che fornisce.

Composizione dei costi

Costi una tantum di ingresso o di riscatto		Incidenza annuale dei costi in caso di riscatto dopo 5 anni
Costi di ingresso	Percentuale dell'importo pagato al momento della sottoscrizione dell'investimento. Sono compresi i costi di distribuzione del 100% dell'importo investito. Questa è la cifra massima che può essere addebitata. L'intermediario che vende il prodotto vi informerà del costo effettivo.	0,1%
Costi di uscita	Non viene addebitata una commissione di uscita per questo prodotto.	NA
Costi correnti registrati ogni anno		
Commissioni di gestione e altri costi amministrativi o di esercizio	Commissione di Gestione annua applicata sul rendimento della Gestione Separata e dei Fondi Esterni prescelti. Si tratta di una stima basata sui costi effettivi dell'ultimo anno.	3,0%
Costi di transazione	Si tratta dei costi sostenuti per l'acquisto e la vendita degli investimenti sottostanti per il prodotto.	0,0%
Oneri accessori sostenuti in determinate condizioni		
Commissioni di performance	Per questa opzione di investimento non si applicano le commissioni di performance.	0,0%

Documento contenente le informazioni specifiche dell'opzione di investimento

Prodotto

PostePremium Soluzione Assicurativa
Opzione di investimento
PICET USA INDEX "IS"
LU1777194397

Cos'è questo prodotto?

Obiettivi dell'opzione di investimento: Il Comparto si pone l'obiettivo di offrire agli investitori la possibilità di partecipare alla crescita del mercato azionario americano tramite uno strumento che rifletta fedelmente l'andamento dell'indice S&P 500. Tuttavia, il Comparto non è obbligato a detenere la totalità dei titoli inclusi nell'indice di riferimento.


Investitori al dettaglio a cui si intende commercializzare il prodotto: Il prodotto si rivolge a Clienti al dettaglio, con un'età anagrafica minima di 18 anni e un'età assicurativa massima di 80 anni, caratterizzati da una conoscenza ed esperienza dei mercati e degli strumenti finanziari riferibile ad investitori informati o esperti e da una propensione al rischio a partire da molto bassa in base alla scelta delle opzioni sottostanti, che intendano cogliere in un orizzonte temporale di lungo termine le opportunità di rendimento di una gestione separata e di un portafoglio di Fondi Esterni, anche tenendo presente le tematiche riguardanti l'impatto ambientale, sociale e di governance degli investimenti sottostanti, esponendo una parte del capitale investito, a partire da circa la metà dello stesso, all'andamento dei mercati finanziari, con la conseguente possibilità di perdite potenziali del capitale investito. È prevista l'eventuale possibilità di liquidazione annuale del rendimento sotto forma di cedola, ove sia attivata l'Opzione Cedola. In caso di collocamento mediante tecniche di comunicazione a distanza, al momento della sottoscrizione, il Contraente deve coincidere con l'Assicurato. Il prodotto non si rivolge alle Controparti Qualificate, a Clienti con una conoscenza ed esperienza di base dei mercati e degli strumenti finanziari, a Clienti che non hanno capacità di sopportare le perdite, a Clienti con età anagrafica inferiore a 18 anni, a Clienti con età assicurativa superiore a 80 anni e a Clienti con orizzonte temporale inferiore a 1 anno.

Il contratto è riservato alla clientela Profilo Premium Top¹.

¹ I Clienti che hanno aderito al servizio Premium, Profilo Premium Top, offerto dall'Intermediario.

Quali sono i rischi e qual è il potenziale rendimento?

Indicatore di rischio



L'indicatore sintetico di rischio presuppone che l'opzione sia mantenuta per 5 anni.

L'indicatore sintetico di rischio è un'indicazione orientativa del livello di rischio di questa opzione rispetto ad altre opzioni. Esso esprime la probabilità che il prodotto subisca perdite monetarie a causa di movimenti sul mercato o a causa dell'incapacità della Compagnia di pagare quanto dovuto.

Questa opzione di investimento è stata classificata al livello 4 su 7 che corrisponde alla classe di rischio media. Ciò significa che le perdite potenziali dovute alla performance futura del prodotto sono classificate nel livello medio e che è molto improbabile che le cattive condizioni di mercato influenzino la capacità della Compagnia di pagare quanto dovuto.

Se la Compagnia non è in grado di pagare quanto dovuto, il Contraente potrebbe perdere l'intero investimento.

Scenari di performance

Il possibile rimborso dipenderà dall'andamento futuro dei mercati, che è incerto e non può essere previsto con esattezza. Lo scenario sfavorevole, lo scenario moderato e lo scenario favorevole riportati sono illustrazioni basate sulla performance peggiore, la performance media e la performance migliore del prodotto negli ultimi 10 anni. Nel futuro i mercati potrebbero avere un andamento molto diverso.

Periodo di detenzione raccomandato: 5 anni Esempio di investimento: € 10.000 Premio assicurativo: 50 €	In caso di riscatto dopo 1 anno	In caso di riscatto dopo 5 anni
--	---------------------------------	---------------------------------

Scenari di sopravvivenza			
Minimo	Importo Monetario	€ 0	€ 0
Stress	Possibile rimborso al netto dei costi Rendimento medio per ciascun anno	€ 2.920 -70,81%	€ 2.460 -24,44%
Sfavorevole	Possibile rimborso al netto dei costi Rendimento medio per ciascun anno	€ 8.440 -15,63%	€ 9.840 -0,33%
Moderato	Possibile rimborso al netto dei costi Rendimento medio per ciascun anno	€ 10.870 8,69%	€ 17.590 11,96%
Favorevole	Possibile rimborso al netto dei costi Rendimento medio per ciascun anno	€ 14.130 41,26%	€ 20.760 15,72%

Scenario di morte			
Evento assicurato	Possibile rimborso a favore dei Beneficiari al netto dei costi	€ 11.960	€ 19.350

Le cifre riportate comprendono tutti i costi del prodotto in quanto tale e comprendono tutti i costi pagati dal Contraente al distributore. Le cifre non tengono conto della situazione fiscale personale del Contraente, che può incidere anch'essa sull'importo del rimborso.

Lo scenario di stress indica quale potrebbe essere l'importo rimborsato in circostanze di mercato estreme.

Lo scenario sfavorevole a 5 anni si è verificato per un investimento nel prodotto/parametro di riferimento idoneo tra agosto 2024 e agosto 2025.

Lo scenario moderato a 5 anni si è verificato per un investimento nel prodotto/parametro di riferimento idoneo tra marzo 2016 e marzo 2021.

Lo scenario favorevole a 5 anni si è verificato per un investimento nel prodotto/parametro di riferimento idoneo tra marzo 2020 e marzo 2025.

Quali sono i costi?

La persona che fornisce consulenza sul prodotto o che lo vende potrebbe addebitare altri costi, nel qual caso fornirà informazioni su tali costi, illustrandone l'impatto sull'investimento.

Andamento dei costi nel tempo

Le tabelle mostrano gli importi prelevati dall'investimento per coprire diversi tipi di costi. Tali importi dipendono dall'entità dell'investimento e dalla durata della detenzione del prodotto. Gli importi sono qui riportati a fini illustrativi e si basano su un importo esemplificativo dell'investimento e su diversi possibili periodi di investimento. Si è ipotizzato quanto segue:

- Nel primo anno recupero dell'importo investito (rendimento annuo dello 0%). Per gli altri periodi di detenzione si è ipotizzato che il prodotto abbia la performance indicata nello scenario moderato
- 10.000 EUR di investimento.

	In caso di riscatto dopo 1 anno	In caso di riscatto dopo 5 anni
Costi totali	€ 284	€ 1.582
Incidenza annuale dei costi (*)	2,9%	2,5% ogni anno

(*) Dimostra come i costi riducano ogni anno il rendimento nel corso del periodo di detenzione. Ad esempio, se l'uscita avviene nel periodo di detenzione raccomandato, si prevede che il rendimento medio annuo sarà pari al 14,5% prima dei costi e al 12% al netto dei costi. Una parte dei costi può essere condivisa con l'Intermediario che vende il prodotto per coprire i servizi che fornisce.

Composizione dei costi

Costi una tantum di ingresso o di riscatto		Incidenza annuale dei costi in caso di riscatto dopo 5 anni
Costi di ingresso	Percentuale dell'importo pagato al momento della sottoscrizione dell'investimento. Sono compresi i costi di distribuzione del 100% dell'importo investito. Questa è la cifra massima che può essere addebitata. L'intermediario che vende il prodotto vi informerà del costo effettivo.	0,1%
Costi di uscita	Non viene addebitata una commissione di uscita per questo prodotto.	NA
Costi correnti registrati ogni anno		
Commissioni di gestione e altri costi amministrativi o di esercizio	Commissione di Gestione annua applicata sul rendimento della Gestione Separata e dei Fondi Esterni prescelti. Si tratta di una stima basata sui costi effettivi dell'ultimo anno.	2,4%
Costi di transazione	Si tratta dei costi sostenuti per l'acquisto e la vendita degli investimenti sottostanti per il prodotto.	0,0%
Oneri accessori sostenuti in determinate condizioni		
Commissioni di performance	Per questa opzione di investimento non si applicano le commissioni di performance.	0,0%

Documento contenente le informazioni specifiche dell'opzione di investimento

Prodotto

PostePremium Soluzione Assicurativa
Opzione di investimento
PIMCO GIS Glb Bd Instl EUR Ccy Exps Acc
IE00B86Y3465

Cos'è questo prodotto?

Obiettivi dell'opzione di investimento: Il fondo intende massimizzare il rendimento totale del vostro investimento investendo principalmente in un portafoglio diversificato di titoli e strumenti di categoria d'investimento globali denominati nelle principali valute mondiali, secondo i principi di una gestione prudente degli investimenti.

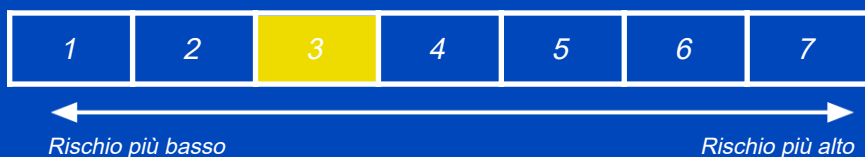
Investitori al dettaglio a cui si intende commercializzare il prodotto: Il prodotto si rivolge a Clienti al dettaglio, con un'età anagrafica minima di 18 anni e un'età assicurativa massima di 80 anni, caratterizzati da una conoscenza ed esperienza dei mercati e degli strumenti finanziari riferibile ad investitori informati o esperti e da una propensione al rischio a partire da molto bassa in base alla scelta delle opzioni sottostanti, che intendano cogliere in un orizzonte temporale di lungo termine le opportunità di rendimento di una gestione separata e di un portafoglio di Fondi Esterni, anche tenendo presente le tematiche riguardanti l'impatto ambientale, sociale e di governance degli investimenti sottostanti, esponendo una parte del capitale investito, a partire da circa la metà dello stesso, all'andamento dei mercati finanziari, con la conseguente possibilità di perdite potenziali del capitale investito. È prevista l'eventuale possibilità di liquidazione annuale del rendimento sotto forma di cedola, ove sia attivata l'Opzione Cedola. In caso di collocamento mediante tecniche di comunicazione a distanza, al momento della sottoscrizione, il Contraente deve coincidere con l'Assicurato. Il prodotto non si rivolge alle Controparti Qualificate, a Clienti con una conoscenza ed esperienza di base dei mercati e degli strumenti finanziari, a Clienti che non hanno capacità di sopportare le perdite, a Clienti con età anagrafica inferiore a 18 anni, a Clienti con età assicurativa superiore a 80 anni e a Clienti con orizzonte temporale inferiore a 1 anno.

Il contratto è riservato alla clientela Profilo Premium Top¹.

¹ I Clienti che hanno aderito al servizio Premium, Profilo Premium Top, offerto dall'Intermediario.

Quali sono i rischi e qual è il potenziale rendimento?

Indicatore di rischio



L'indicatore sintetico di rischio presuppone che l'opzione sia mantenuta per 5 anni.

L'indicatore sintetico di rischio è un'indicazione orientativa del livello di rischio di questa opzione rispetto ad altre opzioni. Esso esprime la probabilità che il prodotto subisca perdite monetarie a causa di movimenti sul mercato o a causa dell'incapacità della Compagnia di pagare quanto dovuto.

Questa opzione di investimento è stata classificata al livello 3 su 7 che corrisponde alla classe di rischio medio-bassa. Ciò significa che le perdite potenziali dovute alla performance futura del prodotto sono classificate nel livello medio-basso e che è molto improbabile che le cattive condizioni di mercato influenzino la capacità della Compagnia di pagare quanto dovuto.

Se la Compagnia non è in grado di pagare quanto dovuto, il Contraente potrebbe perdere l'intero investimento.

Scenari di performance

Il possibile rimborso dipenderà dall'andamento futuro dei mercati, che è incerto e non può essere previsto con esattezza. Lo scenario sfavorevole, lo scenario moderato e lo scenario favorevole riportati sono illustrazioni basate sulla performance peggiore, la performance media e la performance migliore del prodotto negli ultimi 10 anni. Nel futuro i mercati potrebbero avere un andamento molto diverso.

Periodo di detenzione raccomandato: 5 anni Esempio di investimento: € 10.000 Premio assicurativo: 50 €	In caso di riscatto dopo 1 anno	In caso di riscatto dopo 5 anni
--	---------------------------------	---------------------------------

Scenari di sopravvivenza

Minimo	Importo Monetario	€ 0	€ 0
Stress	Possibile rimborso al netto dei costi Rendimento medio per ciascun anno	€ 7.730 -22,71%	€ 6.530 -8,17%
Sfavorevole	Possibile rimborso al netto dei costi Rendimento medio per ciascun anno	€ 8.710 -12,86%	€ 8.420 -3,38%
Moderato	Possibile rimborso al netto dei costi Rendimento medio per ciascun anno	€ 9.940 -0,61%	€ 9.550 -0,91%
Favorevole	Possibile rimborso al netto dei costi Rendimento medio per ciascun anno	€ 11.010 10,09%	€ 10.840 1,62%

Scenario di morte

Evento assicurato	Possibile rimborso a favore dei Beneficiari al netto dei costi	€ 10.930	€ 10.510
-------------------	--	----------	----------

Le cifre riportate comprendono tutti i costi del prodotto in quanto tale e comprendono tutti i costi pagati dal Contraente al distributore. Le cifre non tengono conto della situazione fiscale personale del Contraente, che può incidere anch'essa sull'importo del rimborso.

Lo scenario di stress indica quale potrebbe essere l'importo rimborsato in circostanze di mercato estreme.

Lo scenario sfavorevole a 5 anni si è verificato per un investimento nel prodotto/parametro di riferimento idoneo tra novembre 2021 e agosto 2025.

Lo scenario moderato a 5 anni si è verificato per un investimento nel prodotto/parametro di riferimento idoneo tra aprile 2018 e aprile 2023.

Lo scenario favorevole a 5 anni si è verificato per un investimento nel prodotto/parametro di riferimento idoneo tra settembre 2015 e settembre 2020.

Quali sono i costi?

La persona che fornisce consulenza sul prodotto o che lo vende potrebbe addebitare altri costi, nel qual caso fornirà informazioni su tali costi, illustrandone l'impatto sull'investimento.

Andamento dei costi nel tempo

Le tabelle mostrano gli importi prelevati dall'investimento per coprire diversi tipi di costi. Tali importi dipendono dall'entità dell'investimento e dalla durata della detenzione del prodotto. Gli importi sono qui riportati a fini illustrativi e si basano su un importo esemplificativo dell'investimento e su diversi possibili periodi di investimento. Si è ipotizzato quanto segue:

- Nel primo anno recupero dell'importo investito (rendimento annuo dello 0%). Per gli altri periodi di detenzione si è ipotizzato che il prodotto abbia la performance indicata nello scenario moderato

- 10.000 EUR di investimento.

	In caso di riscatto dopo 1 anno	In caso di riscatto dopo 5 anni
Costi totali	€ 324	€ 1.360
Incidenza annuale dei costi (*)	3,3%	2,8% ogni anno

(*) Dimostra come i costi riducano ogni anno il rendimento nel corso del periodo di detenzione. Ad esempio, se l'uscita avviene nel periodo di detenzione raccomandato, si prevede che il rendimento medio annuo sarà pari al 1,9% prima dei costi e al -0,9% al netto dei costi. Una parte dei costi può essere condivisa con l'Intermediario che vende il prodotto per coprire i servizi che fornisce.

Composizione dei costi

Costi una tantum di ingresso o di riscatto		Incidenza annuale dei costi in caso di riscatto dopo 5 anni
Costi di ingresso	Percentuale dell'importo pagato al momento della sottoscrizione dell'investimento. Sono compresi i costi di distribuzione del 100% dell'importo investito. Questa è la cifra massima che può essere addebitata. L'intermediario che vende il prodotto vi informerà del costo effettivo.	0,1%
Costi di uscita	Non viene addebitata una commissione di uscita per questo prodotto.	NA
Costi correnti registrati ogni anno		
Commissioni di gestione e altri costi amministrativi o di esercizio	Commissione di Gestione annua applicata sul rendimento della Gestione Separata e dei Fondi Esterni prescelti. Si tratta di una stima basata sui costi effettivi dell'ultimo anno.	2,7%
Costi di transazione	Si tratta dei costi sostenuti per l'acquisto e la vendita degli investimenti sottostanti per il prodotto.	0,0%
Oneri accessori sostenuti in determinate condizioni		
Commissioni di performance	Per questa opzione di investimento non si applicano le commissioni di performance.	0,0%

Documento contenente le informazioni specifiche dell'opzione di investimento

Prodotto

PostePremium Soluzione Assicurativa
Opzione di investimento
PIMCO GIS GlinGd Crdt Ins EUR CcyExpsAcc
IE00B873BF95

Cos'è questo prodotto?

Obiettivi dell'opzione di investimento: Il fondo intende massimizzare il rendimento totale del vostro investimento investendo principalmente in un portafoglio diversificato di titoli e strumenti societari a reddito fisso di categoria d'investimento, secondo i principi di una gestione prudente degli investimenti.

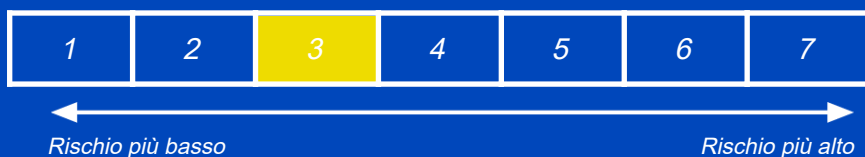
Investitori al dettaglio a cui si intende commercializzare il prodotto: Il prodotto si rivolge a Clienti al dettaglio, con un'età anagrafica minima di 18 anni e un'età assicurativa massima di 80 anni, caratterizzati da una conoscenza ed esperienza dei mercati e degli strumenti finanziari riferibile ad investitori informati o esperti e da una propensione al rischio a partire da molto bassa in base alla scelta delle opzioni sottostanti, che intendano cogliere in un orizzonte temporale di lungo termine le opportunità di rendimento di una gestione separata e di un portafoglio di Fondi Esterni, anche tenendo presente le tematiche riguardanti l'impatto ambientale, sociale e di governance degli investimenti sottostanti, esponendo una parte del capitale investito, a partire da circa la metà dello stesso, all'andamento dei mercati finanziari, con la conseguente possibilità di perdite potenziali del capitale investito. È prevista l'eventuale possibilità di liquidazione annuale del rendimento sotto forma di cedola, ove sia attivata l'Opzione Cedola. In caso di collocamento mediante tecniche di comunicazione a distanza, al momento della sottoscrizione, il Contraente deve coincidere con l'Assicurato. Il prodotto non si rivolge alle Controparti Qualificate, a Clienti con una conoscenza ed esperienza di base dei mercati e degli strumenti finanziari, a Clienti che non hanno capacità di sopportare le perdite, a Clienti con età anagrafica inferiore a 18 anni, a Clienti con età assicurativa superiore a 80 anni e a Clienti con orizzonte temporale inferiore a 1 anno.

Il contratto è riservato alla clientela Profilo Premium Top¹.

¹ I Clienti che hanno aderito al servizio Premium, Profilo Premium Top, offerto dall'Intermediario.

Quali sono i rischi e qual è il potenziale rendimento?

Indicatore di rischio



L'indicatore sintetico di rischio presuppone che l'opzione sia mantenuta per 5 anni.

L'indicatore sintetico di rischio è un'indicazione orientativa del livello di rischio di questa opzione rispetto ad altre opzioni. Esso esprime la probabilità che il prodotto subisca perdite monetarie a causa di movimenti sul mercato o a causa dell'incapacità della Compagnia di pagare quanto dovuto.

Questa opzione di investimento è stata classificata al livello 3 su 7 che corrisponde alla classe di rischio medio-bassa. Ciò significa che le perdite potenziali dovute alla performance futura del prodotto sono classificate nel livello medio-basso e che è molto improbabile che le cattive condizioni di mercato influenzino la capacità della Compagnia di pagare quanto dovuto.

Se la Compagnia non è in grado di pagare quanto dovuto, il Contraente potrebbe perdere l'intero investimento.

Scenari di performance

Il possibile rimborso dipenderà dall'andamento futuro dei mercati, che è incerto e non può essere previsto con esattezza. Lo scenario sfavorevole, lo scenario moderato e lo scenario favorevole riportati sono illustrazioni basate sulla performance peggiore, la performance media e la performance migliore del prodotto negli ultimi 10 anni. Nel futuro i mercati potrebbero avere un andamento molto diverso.

Periodo di detenzione raccomandato: 5 anni Esempio di investimento: € 10.000 Premio assicurativo: 50 €	In caso di riscatto dopo 1 anno	In caso di riscatto dopo 5 anni
--	---------------------------------	---------------------------------

Scenari di sopravvivenza

Minimo	Importo Monetario	€ 0	€ 0
Stress	Possibile rimborso al netto dei costi Rendimento medio per ciascun anno	€ 7.650 -23,46%	€ 6.450 -8,39%
Sfavorevole	Possibile rimborso al netto dei costi Rendimento medio per ciascun anno	€ 8.510 -14,95%	€ 8.680 -2,79%
Moderato	Possibile rimborso al netto dei costi Rendimento medio per ciascun anno	€ 9.890 -1,14%	€ 9.590 -0,83%
Favorevole	Possibile rimborso al netto dei costi Rendimento medio per ciascun anno	€ 11.270 12,66%	€ 11.040 1,99%

Scenario di morte

Evento assicurato	Possibile rimborso a favore dei Beneficiari al netto dei costi	€ 10.870	€ 10.550
-------------------	--	----------	----------

Le cifre riportate comprendono tutti i costi del prodotto in quanto tale e comprendono tutti i costi pagati dal Contraente al distributore. Le cifre non tengono conto della situazione fiscale personale del Contraente, che può incidere anch'essa sull'importo del rimborso.

Lo scenario di stress indica quale potrebbe essere l'importo rimborsato in circostanze di mercato estreme.

Lo scenario sfavorevole a 5 anni si è verificato per un investimento nel prodotto/parametro di riferimento idoneo tra novembre 2021 e agosto 2025.

Lo scenario moderato a 5 anni si è verificato per un investimento nel prodotto/parametro di riferimento idoneo tra settembre 2017 e settembre 2022.

Lo scenario favorevole a 5 anni si è verificato per un investimento nel prodotto/parametro di riferimento idoneo tra settembre 2015 e settembre 2020.

Quali sono i costi?

La persona che fornisce consulenza sul prodotto o che lo vende potrebbe addebitare altri costi, nel qual caso fornirà informazioni su tali costi, illustrandone l'impatto sull'investimento.

Andamento dei costi nel tempo

Le tabelle mostrano gli importi prelevati dall'investimento per coprire diversi tipi di costi. Tali importi dipendono dall'entità dell'investimento e dalla durata della detenzione del prodotto. Gli importi sono qui riportati a fini illustrativi e si basano su un importo esemplificativo dell'investimento e su diversi possibili periodi di investimento. Si è ipotizzato quanto segue:

- Nel primo anno recupero dell'importo investito (rendimento annuo dello 0%). Per gli altri periodi di detenzione si è ipotizzato che il prodotto abbia la performance indicata nello scenario moderato

- 10.000 EUR di investimento.

	In caso di riscatto dopo 1 anno	In caso di riscatto dopo 5 anni
Costi totali	€ 312	€ 1.305
Incidenza annuale dei costi (*)	3,1%	2,7% ogni anno

(*) Dimostra come i costi riducano ogni anno il rendimento nel corso del periodo di detenzione. Ad esempio, se l'uscita avviene nel periodo di detenzione raccomandato, si prevede che il rendimento medio annuo sarà pari al 1,9% prima dei costi e al -0,8% al netto dei costi. Una parte dei costi può essere condivisa con l'Intermediario che vende il prodotto per coprire i servizi che fornisce.

Composizione dei costi

Costi una tantum di ingresso o di riscatto		Incidenza annuale dei costi in caso di riscatto dopo 5 anni
Costi di ingresso	Percentuale dell'importo pagato al momento della sottoscrizione dell'investimento. Sono compresi i costi di distribuzione del 100% dell'importo investito. Questa è la cifra massima che può essere addebitata. L'intermediario che vende il prodotto vi informerà del costo effettivo.	0,1%
Costi di uscita	Non viene addebitata una commissione di uscita per questo prodotto.	NA
Costi correnti registrati ogni anno		
Commissioni di gestione e altri costi amministrativi o di esercizio	Commissione di Gestione annua applicata sul rendimento della Gestione Separata e dei Fondi Esterni prescelti. Si tratta di una stima basata sui costi effettivi dell'ultimo anno.	2,6%
Costi di transazione	Si tratta dei costi sostenuti per l'acquisto e la vendita degli investimenti sottostanti per il prodotto.	0,0%
Oneri accessori sostenuti in determinate condizioni		
Commissioni di performance	Per questa opzione di investimento non si applicano le commissioni di performance.	0,0%

Documento contenente le informazioni specifiche dell'opzione di investimento

Prodotto

PostePremium Soluzione Assicurativa
Opzione di investimento
PIMCO Global Investment Grade Credit ESG
IE00BFZ89B79

Cos'è questo prodotto?

Obiettivi dell'opzione di investimento: Il fondo intende massimizzare il rendimento totale del vostro investimento investendo principalmente in titoli e strumenti societari investment grade, tramite una gestione prudente degli investimenti, compatibilmente con la conservazione del capitale e l'investimento sostenibile (integrando esplicitamente fattori ambientali, sociali e di governance nel processo di investimento).

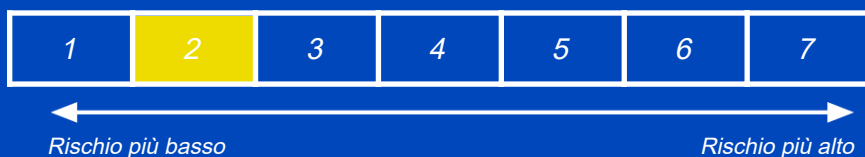
Investitori al dettaglio a cui si intende commercializzare il prodotto: Il prodotto si rivolge a Clienti al dettaglio, con un'età anagrafica minima di 18 anni e un'età assicurativa massima di 80 anni, caratterizzati da una conoscenza ed esperienza dei mercati e degli strumenti finanziari riferibile ad investitori informati o esperti e da una propensione al rischio a partire da molto bassa in base alla scelta delle opzioni sottostanti, che intendano cogliere in un orizzonte temporale di lungo termine le opportunità di rendimento di una gestione separata e di un portafoglio di Fondi Esterni, anche tenendo presente le tematiche riguardanti l'impatto ambientale, sociale e di governance degli investimenti sottostanti, esponendo una parte del capitale investito, a partire da circa la metà dello stesso, all'andamento dei mercati finanziari, con la conseguente possibilità di perdite potenziali del capitale investito. È prevista l'eventuale possibilità di liquidazione annuale del rendimento sotto forma di cedola, ove sia attivata l'Opzione Cedola. In caso di collocamento mediante tecniche di comunicazione a distanza, al momento della sottoscrizione, il Contraente deve coincidere con l'Assicurato. Il prodotto non si rivolge alle Controparti Qualificate, a Clienti con una conoscenza ed esperienza di base dei mercati e degli strumenti finanziari, a Clienti che non hanno capacità di sopportare le perdite, a Clienti con età anagrafica inferiore a 18 anni, a Clienti con età assicurativa superiore a 80 anni e a Clienti con orizzonte temporale inferiore a 1 anno.

Il contratto è riservato alla clientela Profilo Premium Top¹.

¹ I Clienti che hanno aderito al servizio Premium, Profilo Premium Top, offerto dall'Intermediario.

Quali sono i rischi e qual è il potenziale rendimento?

Indicatore di rischio



L'indicatore sintetico di rischio presuppone che l'opzione sia mantenuta per 5 anni.

L'indicatore sintetico di rischio è un'indicazione orientativa del livello di rischio di questa opzione rispetto ad altre opzioni. Esso esprime la probabilità che il prodotto subisca perdite monetarie a causa di movimenti sul mercato o a causa dell'incapacità della Compagnia di pagare quanto dovuto.

Questa opzione di investimento è stata classificata al livello 2 su 7 che corrisponde alla classe di rischio bassa. Ciò significa che le perdite potenziali dovute alla performance futura del prodotto sono classificate nel livello basso e che è molto improbabile che le cattive condizioni di mercato influenzino la capacità della Compagnia di pagare quanto dovuto.

Se la Compagnia non è in grado di pagare quanto dovuto, il Contraente potrebbe perdere l'intero investimento.

Scenari di performance

Il possibile rimborso dipenderà dall'andamento futuro dei mercati, che è incerto e non può essere previsto con esattezza. Lo scenario sfavorevole, lo scenario moderato e lo scenario favorevole riportati sono illustrazioni basate sulla performance peggiore, la performance media e la performance migliore del prodotto negli ultimi 10 anni. Nel futuro i mercati potrebbero avere un andamento molto diverso.

Periodo di detenzione raccomandato: 5 anni Esempio di investimento: € 10.000 Premio assicurativo: 50 €	In caso di riscatto dopo 1 anno	In caso di riscatto dopo 5 anni
--	---------------------------------	---------------------------------

Scenari di sopravvivenza			
Minimo	Importo Monetario	€ 0	€ 0
Stress	Possibile rimborso al netto dei costi Rendimento medio per ciascun anno	€ 7.870 -21,29%	€ 6.890 -7,18%
Sfavorevole	Possibile rimborso al netto dei costi Rendimento medio per ciascun anno	€ 7.870 -21,29%	€ 8.160 -3,98%
Moderato	Possibile rimborso al netto dei costi Rendimento medio per ciascun anno	€ 10.020 0,20%	€ 8.800 -2,53%
Favorevole	Possibile rimborso al netto dei costi Rendimento medio per ciascun anno	€ 10.890 8,94%	€ 11.100 2,10%

Scenario di morte			
Evento assicurato	Possibile rimborso a favore dei Beneficiari al netto dei costi	€ 11.020	€ 9.670

Le cifre riportate comprendono tutti i costi del prodotto in quanto tale e comprendono tutti i costi pagati dal Contraente al distributore. Le cifre non tengono conto della situazione fiscale personale del Contraente, che può incidere anch'essa sull'importo del rimborso.

Lo scenario di stress indica quale potrebbe essere l'importo rimborsato in circostanze di mercato estreme.

Lo scenario sfavorevole a 5 anni si è verificato per un investimento nel prodotto/parametro di riferimento idoneo tra ottobre 2017 e ottobre 2022.

Lo scenario moderato a 5 anni si è verificato per un investimento nel prodotto/parametro di riferimento idoneo tra aprile 2018 e aprile 2023.

Lo scenario favorevole a 5 anni si è verificato per un investimento nel prodotto/parametro di riferimento idoneo tra gennaio 2016 e gennaio 2021.

Quali sono i costi?

La persona che fornisce consulenza sul prodotto o che lo vende potrebbe addebitare altri costi, nel qual caso fornirà informazioni su tali costi, illustrandone l'impatto sull'investimento.

Andamento dei costi nel tempo

Le tabelle mostrano gli importi prelevati dall'investimento per coprire diversi tipi di costi. Tali importi dipendono dall'entità dell'investimento e dalla durata della detenzione del prodotto. Gli importi sono qui riportati a fini illustrativi e si basano su un importo esemplificativo dell'investimento e su diversi possibili periodi di investimento. Si è ipotizzato quanto segue:

- Nel primo anno recupero dell'importo investito (rendimento annuo dello 0%). Per gli altri periodi di detenzione si è ipotizzato che il prodotto abbia la performance indicata nello scenario moderato
- 10.000 EUR di investimento.

	In caso di riscatto dopo 1 anno	In caso di riscatto dopo 5 anni
Costi totali	€ 316	€ 1.291
Incidenza annuale dei costi (*)	3,2%	2,7% ogni anno

(*) Dimostra come i costi riducano ogni anno il rendimento nel corso del periodo di detenzione. Ad esempio, se l'uscita avviene nel periodo di detenzione raccomandato, si prevede che il rendimento medio annuo sarà pari al 0,2% prima dei costi e al -2,5% al netto dei costi. Una parte dei costi può essere condivisa con l'Intermediario che vende il prodotto per coprire i servizi che fornisce.

Composizione dei costi

Costi una tantum di ingresso o di riscatto		Incidenza annuale dei costi in caso di riscatto dopo 5 anni
Costi di ingresso	Percentuale dell'importo pagato al momento della sottoscrizione dell'investimento. Sono compresi i costi di distribuzione del 100% dell'importo investito. Questa è la cifra massima che può essere addebitata. L'intermediario che vende il prodotto vi informerà del costo effettivo.	0,1%
Costi di uscita	Non viene addebitata una commissione di uscita per questo prodotto.	NA
Costi correnti registrati ogni anno		
Commissioni di gestione e altri costi amministrativi o di esercizio	Commissione di Gestione annua applicata sul rendimento della Gestione Separata e dei Fondi Esterni prescelti. Si tratta di una stima basata sui costi effettivi dell'ultimo anno.	2,6%
Costi di transazione	Si tratta dei costi sostenuti per l'acquisto e la vendita degli investimenti sottostanti per il prodotto.	0,0%
Oneri accessori sostenuti in determinate condizioni		
Commissioni di performance	Per questa opzione di investimento non si applicano le commissioni di performance.	0,0%

Documento contenente le informazioni specifiche dell'opzione di investimento

Prodotto

PostePremium Soluzione Assicurativa
Opzione di investimento
SISF Asian Equity Yield
LU0820944154

Cos'è questo prodotto?

Obiettivi dell'opzione di investimento: Il Comparto mira a conseguire un reddito e una crescita del valore del capitale in misura superiore all'indice MSCI AC Asia Pacific ex Japan (Net TR), al netto delle commissioni nell'arco di un periodo di tre-cinque anni, investendo in azioni e titoli connessi ad azioni di società della regione Asia Pacifico (Giappone escluso).


Investitori al dettaglio a cui si intende commercializzare il prodotto: Il prodotto si rivolge a Clienti al dettaglio, con un'età anagrafica minima di 18 anni e un'età assicurativa massima di 80 anni, caratterizzati da una conoscenza ed esperienza dei mercati e degli strumenti finanziari riferibile ad investitori informati o esperti e da una propensione al rischio a partire da molto bassa in base alla scelta delle opzioni sottostanti, che intendano cogliere in un orizzonte temporale di lungo termine le opportunità di rendimento di una gestione separata e di un portafoglio di Fondi Esterni, anche tenendo presente le tematiche riguardanti l'impatto ambientale, sociale e di governance degli investimenti sottostanti, esponendo una parte del capitale investito, a partire da circa la metà dello stesso, all'andamento dei mercati finanziari, con la conseguente possibilità di perdite potenziali del capitale investito. È prevista l'eventuale possibilità di liquidazione annuale del rendimento sotto forma di cedola, ove sia attivata l'Opzione Cedola. In caso di collocamento mediante tecniche di comunicazione a distanza, al momento della sottoscrizione, il Contraente deve coincidere con l'Assicurato. Il prodotto non si rivolge alle Controparti Qualificate, a Clienti con una conoscenza ed esperienza di base dei mercati e degli strumenti finanziari, a Clienti che non hanno capacità di sopportare le perdite, a Clienti con età anagrafica inferiore a 18 anni, a Clienti con età assicurativa superiore a 80 anni e a Clienti con orizzonte temporale inferiore a 1 anno.

Il contratto è riservato alla clientela Profilo Premium Top¹.

¹ I Clienti che hanno aderito al servizio Premium, Profilo Premium Top, offerto dall'Intermediario.

Quali sono i rischi e qual è il potenziale rendimento?

Indicatore di rischio



L'indicatore sintetico di rischio presuppone che l'opzione sia mantenuta per 5 anni.

L'indicatore sintetico di rischio è un'indicazione orientativa del livello di rischio di questa opzione rispetto ad altre opzioni. Esso esprime la probabilità che il prodotto subisca perdite monetarie a causa di movimenti sul mercato o a causa dell'incapacità della Compagnia di pagare quanto dovuto.

Questa opzione di investimento è stata classificata al livello 4 su 7 che corrisponde alla classe di rischio media. Ciò significa che le perdite potenziali dovute alla performance futura del prodotto sono classificate nel livello medio e che è molto improbabile che le cattive condizioni di mercato influenzino la capacità della Compagnia di pagare quanto dovuto.

Se la Compagnia non è in grado di pagare quanto dovuto, il Contraente potrebbe perdere l'intero investimento.

Scenari di performance

Il possibile rimborso dipenderà dall'andamento futuro dei mercati, che è incerto e non può essere previsto con esattezza. Lo scenario sfavorevole, lo scenario moderato e lo scenario favorevole riportati sono illustrazioni basate sulla performance peggiore, la performance media e la performance migliore del prodotto negli ultimi 10 anni. Nel futuro i mercati potrebbero avere un andamento molto diverso.

Periodo di detenzione raccomandato: 5 anni Esempio di investimento: € 10.000 Premio assicurativo: 50 €	In caso di riscatto dopo 1 anno	In caso di riscatto dopo 5 anni
--	---------------------------------	---------------------------------

Scenari di sopravvivenza			
Minimo	Importo Monetario	€ 0	€ 0
Stress	Possibile rimborso al netto dei costi Rendimento medio per ciascun anno	€ 3.230 -67,69%	€ 2.840 -22,27%
Sfavorevole	Possibile rimborso al netto dei costi Rendimento medio per ciascun anno	€ 7.920 -20,84%	€ 9.880 -0,24%
Moderato	Possibile rimborso al netto dei costi Rendimento medio per ciascun anno	€ 10.390 3,94%	€ 12.110 3,90%
Favorevole	Possibile rimborso al netto dei costi Rendimento medio per ciascun anno	€ 14.970 49,67%	€ 15.300 8,87%

Scenario di morte			
Evento assicurato	Possibile rimborso a favore dei Beneficiari al netto dei costi	€ 11.430	€ 13.320

Le cifre riportate comprendono tutti i costi del prodotto in quanto tale e comprendono tutti i costi pagati dal Contraente al distributore. Le cifre non tengono conto della situazione fiscale personale del Contraente, che può incidere anch'essa sull'importo del rimborso.

Lo scenario di stress indica quale potrebbe essere l'importo rimborsato in circostanze di mercato estreme.

Lo scenario sfavorevole a 5 anni si è verificato per un investimento nel prodotto/parametro di riferimento idoneo tra ottobre 2017 e ottobre 2022.

Lo scenario moderato a 5 anni si è verificato per un investimento nel prodotto/parametro di riferimento idoneo tra maggio 2019 e maggio 2024.

Lo scenario favorevole a 5 anni si è verificato per un investimento nel prodotto/parametro di riferimento idoneo tra marzo 2020 e marzo 2025.

Quali sono i costi?

La persona che fornisce consulenza sul prodotto o che lo vende potrebbe addebitare altri costi, nel qual caso fornirà informazioni su tali costi, illustrandone l'impatto sull'investimento.

Andamento dei costi nel tempo

Le tabelle mostrano gli importi prelevati dall'investimento per coprire diversi tipi di costi. Tali importi dipendono dall'entità dell'investimento e dalla durata della detenzione del prodotto. Gli importi sono qui riportati a fini illustrativi e si basano su un importo esemplificativo dell'investimento e su diversi possibili periodi di investimento. Si è ipotizzato quanto segue:

- Nel primo anno recupero dell'importo investito (rendimento annuo dello 0%). Per gli altri periodi di detenzione si è ipotizzato che il prodotto abbia la performance indicata nello scenario moderato
- 10.000 EUR di investimento.

	In caso di riscatto dopo 1 anno	In caso di riscatto dopo 5 anni
Costi totali	€ 398	€ 1.937
Incidenza annuale dei costi (*)	4,0%	3,6% ogni anno

(*) Dimostra come i costi riducano ogni anno il rendimento nel corso del periodo di detenzione. Ad esempio, se l'uscita avviene nel periodo di detenzione raccomandato, si prevede che il rendimento medio annuo sarà pari al 7,5% prima dei costi e al 3,9% al netto dei costi. Una parte dei costi può essere condivisa con l'Intermediario che vende il prodotto per coprire i servizi che fornisce.

Composizione dei costi

Costi una tantum di ingresso o di riscatto		Incidenza annuale dei costi in caso di riscatto dopo 5 anni
Costi di ingresso	Percentuale dell'importo pagato al momento della sottoscrizione dell'investimento. Sono compresi i costi di distribuzione del 100% dell'importo investito. Questa è la cifra massima che può essere addebitata. L'intermediario che vende il prodotto vi informerà del costo effettivo.	0,1%
Costi di uscita	Non viene addebitata una commissione di uscita per questo prodotto.	NA
Costi correnti registrati ogni anno		
Commissioni di gestione e altri costi amministrativi o di esercizio	Commissione di Gestione annua applicata sul rendimento della Gestione Separata e dei Fondi Esterni prescelti. Si tratta di una stima basata sui costi effettivi dell'ultimo anno.	3,5%
Costi di transazione	Si tratta dei costi sostenuti per l'acquisto e la vendita degli investimenti sottostanti per il prodotto.	0,0%
Oneri accessori sostenuti in determinate condizioni		
Commissioni di performance	Per questa opzione di investimento non si applicano le commissioni di performance.	0,0%

Documento contenente le informazioni specifiche dell'opzione di investimento

Prodotto

PostePremium Soluzione Assicurativa
Opzione di investimento
UBS (Lux) FS MSCI EM S. R. UCITS ETF USD A-Acc
LU1048313974

Cos'è questo prodotto?

Obiettivi dell'opzione di investimento: Il fondo mira a replicare, prima delle spese, la performance dell' MSCI Emerging Markets SRI Low Carbon Select 5% Issuer Capped Total Return Net Index in termini di prezzi e rendimenti.

Investitori al dettaglio a cui si intende commercializzare il prodotto: Il prodotto si rivolge a Clienti al dettaglio, con un'età anagrafica minima di 18 anni e un'età assicurativa massima di 80 anni, caratterizzati da una conoscenza ed esperienza dei mercati e degli strumenti finanziari riferibile ad investitori informati o esperti e da una propensione al rischio a partire da molto bassa in base alla scelta delle opzioni sottostanti, che intendano cogliere in un orizzonte temporale di lungo termine le opportunità di rendimento di una gestione separata e di un portafoglio di Fondi Esterni, anche tenendo presente le tematiche riguardanti l'impatto ambientale, sociale e di governance degli investimenti sottostanti, esponendo una parte del capitale investito, a partire da circa la metà dello stesso, all'andamento dei mercati finanziari, con la conseguente possibilità di perdite potenziali del capitale investito. È prevista l'eventuale possibilità di liquidazione annuale del rendimento sotto forma di cedola, ove sia attivata l'Opzione Cedola. In caso di collocamento mediante tecniche di comunicazione a distanza, al momento della sottoscrizione, il Contraente deve coincidere con l'Assicurato. Il prodotto non si rivolge alle Controparti Qualificate, a Clienti con una conoscenza ed esperienza di base dei mercati e degli strumenti finanziari, a Clienti che non hanno capacità di sopportare le perdite, a Clienti con età anagrafica inferiore a 18 anni, a Clienti con età assicurativa superiore a 80 anni e a Clienti con orizzonte temporale inferiore a 1 anno.

Il contratto è riservato alla clientela Profilo Premium Top¹.

¹ I Clienti che hanno aderito al servizio Premium, Profilo Premium Top, offerto dall'Intermediario.

Quali sono i rischi e qual è il potenziale rendimento?

Indicatore di rischio



Rischio più basso

Rischio più alto



L'indicatore sintetico di rischio presuppone che l'opzione sia mantenuta per 5 anni.

L'indicatore sintetico di rischio è un'indicazione orientativa del livello di rischio di questa opzione rispetto ad altre opzioni. Esso esprime la probabilità che il prodotto subisca perdite monetarie a causa di movimenti sul mercato o a causa dell'incapacità della Compagnia di pagare quanto dovuto. Questa opzione di investimento è stata classificata al livello 4 su 7 che corrisponde alla classe di rischio media. Ciò significa che le perdite potenziali dovute alla performance futura del prodotto sono classificate nel livello medio e che è molto improbabile che le cattive condizioni di mercato influenzino la capacità della Compagnia di pagare quanto dovuto.

Se la Compagnia non è in grado di pagare quanto dovuto, il Contraente potrebbe perdere l'intero investimento.

Scenari di performance

Il possibile rimborso dipenderà dall'andamento futuro dei mercati, che è incerto e non può essere previsto con esattezza. Lo scenario sfavorevole, lo scenario moderato e lo scenario favorevole riportati sono illustrazioni basate sulla performance peggiore, la performance media e la performance migliore del prodotto negli ultimi 10 anni. Nel futuro i mercati potrebbero avere un andamento molto diverso.

Periodo di detenzione raccomandato: 5 anni Esempio di investimento: € 10.000 Premio assicurativo: 50 €	In caso di riscatto dopo 1 anno	In caso di riscatto dopo 5 anni
--	---------------------------------	---------------------------------

Scenari di sopravvivenza			
Minimo	Importo Monetario	€ 0	€ 0
Stress	Possibile rimborso al netto dei costi Rendimento medio per ciascun anno	€ 3.910 -60,88%	€ 3.170 -20,54%
Sfavorevole	Possibile rimborso al netto dei costi Rendimento medio per ciascun anno	€ 7.210 -27,91%	€ 8.650 -2,85%
Moderato	Possibile rimborso al netto dei costi Rendimento medio per ciascun anno	€ 10.180 1,75%	€ 10.510 1,00%
Favorevole	Possibile rimborso al netto dei costi Rendimento medio per ciascun anno	€ 15.040 50,37%	€ 14.030 7,01%

Scenario di morte			
Evento assicurato	Possibile rimborso a favore dei Beneficiari al netto dei costi	€ 11.190	€ 11.560

Le cifre riportate comprendono tutti i costi del prodotto in quanto tale e comprendono tutti i costi pagati dal Contraente al distributore. Le cifre non tengono conto della situazione fiscale personale del Contraente, che può incidere anch'essa sull'importo del rimborso.

Lo scenario di stress indica quale potrebbe essere l'importo rimborsato in circostanze di mercato estreme.

Lo scenario sfavorevole a 5 anni si è verificato per un investimento nel prodotto/parametro di riferimento idoneo tra ottobre 2017 e ottobre 2022.

Lo scenario moderato a 5 anni si è verificato per un investimento nel prodotto/parametro di riferimento idoneo tra dicembre 2019 e dicembre 2024.

Lo scenario favorevole a 5 anni si è verificato per un investimento nel prodotto/parametro di riferimento idoneo tra marzo 2020 e marzo 2025.

Quali sono i costi?

La persona che fornisce consulenza sul prodotto o che lo vende potrebbe addebitare altri costi, nel qual caso fornirà informazioni su tali costi, illustrandone l'impatto sull'investimento.

Andamento dei costi nel tempo

Le tabelle mostrano gli importi prelevati dall'investimento per coprire diversi tipi di costi. Tali importi dipendono dall'entità dell'investimento e dalla durata della detenzione del prodotto. Gli importi sono qui riportati a fini illustrativi e si basano su un importo esemplificativo dell'investimento e su diversi possibili periodi di investimento. Si è ipotizzato quanto segue:

- Nel primo anno recupero dell'importo investito (rendimento annuo dello 0%). Per gli altri periodi di detenzione si è ipotizzato che il prodotto abbia la performance indicata nello scenario moderato
- 10.000 EUR di investimento.

	In caso di riscatto dopo 1 anno	In caso di riscatto dopo 5 anni
Costi totali	€ 282	€ 1.200
Incidenza annuale dei costi (*)	2,8%	2,4% ogni anno

(*) Dimostra come i costi riducano ogni anno il rendimento nel corso del periodo di detenzione. Ad esempio, se l'uscita avviene nel periodo di detenzione raccomandato, si prevede che il rendimento medio annuo sarà pari al 3,4% prima dei costi e al 1% al netto dei costi. Una parte dei costi può essere condivisa con l'Intermediario che vende il prodotto per coprire i servizi che fornisce.

Composizione dei costi

Costi una tantum di ingresso o di riscatto		Incidenza annuale dei costi in caso di riscatto dopo 5 anni
Costi di ingresso	Percentuale dell'importo pagato al momento della sottoscrizione dell'investimento. Sono compresi i costi di distribuzione del 100% dell'importo investito. Questa è la cifra massima che può essere addebitata. L'intermediario che vende il prodotto vi informerà del costo effettivo.	0,1%
Costi di uscita	Non viene addebitata una commissione di uscita per questo prodotto.	NA
Costi correnti registrati ogni anno		
Commissioni di gestione e altri costi amministrativi o di esercizio	Commissione di Gestione annua applicata sul rendimento della Gestione Separata e dei Fondi Esterni prescelti. Si tratta di una stima basata sui costi effettivi dell'ultimo anno.	2,3%
Costi di transazione	Si tratta dei costi sostenuti per l'acquisto e la vendita degli investimenti sottostanti per il prodotto.	0,0%
Oneri accessori sostenuti in determinate condizioni		
Commissioni di performance	Per questa opzione di investimento non si applicano le commissioni di performance.	0,0%

Documento contenente le informazioni specifiche dell'opzione di investimento

Prodotto

PostePremium Soluzione Assicurativa
Opzione di investimento
UBS MSCI ACWI SRI
IE00BDR55471

Cos'è questo prodotto?

Obiettivi dell'opzione di investimento: L'obiettivo d'investimento è replicare l'andamento del prezzo e del rendimento del MSCI ACWI SRI 5% Issuer Capped Total Return Net USD Index (al netto delle commissioni). Il Fondo cercherà di detenere tutte le azioni dell'Indice nella medesima percentuale, in modo tale che il portafoglio del Fondo sarà sostanzialmente un'immagine quasi speculare dell'Indice.


Investitori al dettaglio a cui si intende commercializzare il prodotto: Il prodotto si rivolge a Clienti al dettaglio, con un'età anagrafica minima di 18 anni e un'età assicurativa massima di 80 anni, caratterizzati da una conoscenza ed esperienza dei mercati e degli strumenti finanziari riferibile ad investitori informati o esperti e da una propensione al rischio a partire da molto bassa in base alla scelta delle opzioni sottostanti, che intendano cogliere in un orizzonte temporale di lungo termine le opportunità di rendimento di una gestione separata e di un portafoglio di Fondi Esterni, anche tenendo presente le tematiche riguardanti l'impatto ambientale, sociale e di governance degli investimenti sottostanti, esponendo una parte del capitale investito, a partire da circa la metà dello stesso, all'andamento dei mercati finanziari, con la conseguente possibilità di perdite potenziali del capitale investito. È prevista l'eventuale possibilità di liquidazione annuale del rendimento sotto forma di cedola, ove sia attivata l'Opzione Cedola. In caso di collocamento mediante tecniche di comunicazione a distanza, al momento della sottoscrizione, il Contraente deve coincidere con l'Assicurato. Il prodotto non si rivolge alle Controparti Qualificate, a Clienti con una conoscenza ed esperienza di base dei mercati e degli strumenti finanziari, a Clienti che non hanno capacità di sopportare le perdite, a Clienti con età anagrafica inferiore a 18 anni, a Clienti con età assicurativa superiore a 80 anni e a Clienti con orizzonte temporale inferiore a 1 anno.

Il contratto è riservato alla clientela Profilo Premium Top¹.

¹ I Clienti che hanno aderito al servizio Premium, Profilo Premium Top, offerto dall'Intermediario.

Quali sono i rischi e qual è il potenziale rendimento?

Indicatore di rischio



L'indicatore sintetico di rischio presuppone che l'opzione sia mantenuta per 5 anni.

L'indicatore sintetico di rischio è un'indicazione orientativa del livello di rischio di questa opzione rispetto ad altre opzioni. Esso esprime la probabilità che il prodotto subisca perdite monetarie a causa di movimenti sul mercato o a causa dell'incapacità della Compagnia di pagare quanto dovuto.

Questa opzione di investimento è stata classificata al livello 4 su 7 che corrisponde alla classe di rischio media. Ciò significa che le perdite potenziali dovute alla performance futura del prodotto sono classificate nel livello medio e che è molto improbabile che le cattive condizioni di mercato influenzino la capacità della Compagnia di pagare quanto dovuto.

Se la Compagnia non è in grado di pagare quanto dovuto, il Contraente potrebbe perdere l'intero investimento.

Scenari di performance

Il possibile rimborso dipenderà dall'andamento futuro dei mercati, che è incerto e non può essere previsto con esattezza. Lo scenario sfavorevole, lo scenario moderato e lo scenario favorevole riportati sono illustrazioni basate sulla performance peggiore, la performance media e la performance migliore del prodotto negli ultimi 10 anni. Nel futuro i mercati potrebbero avere un andamento molto diverso.

Periodo di detenzione raccomandato: 5 anni Esempio di investimento: € 10.000 Premio assicurativo: 50 €	In caso di riscatto dopo 1 anno	In caso di riscatto dopo 5 anni
--	---------------------------------	---------------------------------

Scenari di sopravvivenza			
Minimo	Importo Monetario	€ 0	€ 0
Stress	Possibile rimborso al netto dei costi Rendimento medio per ciascun anno	€ 4.510 -54,92%	€ 3.670 -18,17%
Sfavorevole	Possibile rimborso al netto dei costi Rendimento medio per ciascun anno	€ 7.910 -20,85%	€ 9.370 -1,30%
Moderato	Possibile rimborso al netto dei costi Rendimento medio per ciascun anno	€ 10.560 5,55%	€ 15.290 8,86%
Favorevole	Possibile rimborso al netto dei costi Rendimento medio per ciascun anno	€ 13.990 39,93%	€ 17.990 12,47%

Scenario di morte			
Evento assicurato	Possibile rimborso a favore dei Beneficiari al netto dei costi	€ 11.610	€ 16.810

Le cifre riportate comprendono tutti i costi del prodotto in quanto tale e comprendono tutti i costi pagati dal Contraente al distributore. Le cifre non tengono conto della situazione fiscale personale del Contraente, che può incidere anch'essa sull'importo del rimborso.

Lo scenario di stress indica quale potrebbe essere l'importo rimborsato in circostanze di mercato estreme.

Lo scenario sfavorevole a 5 anni si è verificato per un investimento nel prodotto/parametro di riferimento idoneo tra agosto 2024 e agosto 2025.

Lo scenario moderato a 5 anni si è verificato per un investimento nel prodotto/parametro di riferimento idoneo tra maggio 2016 e maggio 2021.

Lo scenario favorevole a 5 anni si è verificato per un investimento nel prodotto/parametro di riferimento idoneo tra marzo 2020 e marzo 2025.

Quali sono i costi?

La persona che fornisce consulenza sul prodotto o che lo vende potrebbe addebitare altri costi, nel qual caso fornirà informazioni su tali costi, illustrandone l'impatto sull'investimento.

Andamento dei costi nel tempo

Le tabelle mostrano gli importi prelevati dall'investimento per coprire diversi tipi di costi. Tali importi dipendono dall'entità dell'investimento e dalla durata della detenzione del prodotto. Gli importi sono qui riportati a fini illustrativi e si basano su un importo esemplificativo dell'investimento e su diversi possibili periodi di investimento. Si è ipotizzato quanto segue:

- Nel primo anno recupero dell'importo investito (rendimento annuo dello 0%). Per gli altri periodi di detenzione si è ipotizzato che il prodotto abbia la performance indicata nello scenario moderato
- 10.000 EUR di investimento.

	In caso di riscatto dopo 1 anno	In caso di riscatto dopo 5 anni
Costi totali	€ 279	€ 1.421
Incidenza annuale dei costi (*)	2,8%	2,4% ogni anno

(*) Dimostra come i costi riducano ogni anno il rendimento nel corso del periodo di detenzione. Ad esempio, se l'uscita avviene nel periodo di detenzione raccomandato, si prevede che il rendimento medio annuo sarà pari al 11,3% prima dei costi e al 8,9% al netto dei costi. Una parte dei costi può essere condivisa con l'Intermediario che vende il prodotto per coprire i servizi che fornisce.

Composizione dei costi

Costi una tantum di ingresso o di riscatto		Incidenza annuale dei costi in caso di riscatto dopo 5 anni
Costi di ingresso	Percentuale dell'importo pagato al momento della sottoscrizione dell'investimento. Sono compresi i costi di distribuzione del 100% dell'importo investito. Questa è la cifra massima che può essere addebitata. L'intermediario che vende il prodotto vi informerà del costo effettivo.	0,1%
Costi di uscita	Non viene addebitata una commissione di uscita per questo prodotto.	NA
Costi correnti registrati ogni anno		
Commissioni di gestione e altri costi amministrativi o di esercizio	Commissione di Gestione annua applicata sul rendimento della Gestione Separata e dei Fondi Esterni prescelti. Si tratta di una stima basata sui costi effettivi dell'ultimo anno.	2,3%
Costi di transazione	Si tratta dei costi sostenuti per l'acquisto e la vendita degli investimenti sottostanti per il prodotto.	0,0%
Oneri accessori sostenuti in determinate condizioni		
Commissioni di performance	Per questa opzione di investimento non si applicano le commissioni di performance.	0,0%

Documento contenente le informazioni specifiche dell'opzione di investimento

Prodotto

PostePremium Soluzione Assicurativa
Opzione di investimento
Xtrackers II EUR Corporate Bond UCITS ETF
LU0478205379

Cos'è questo prodotto?

Obiettivi dell'opzione di investimento: L'investimento mira a riflettere il rendimento del Bloomberg Barclays Euro Corporate Bond Index (l'Indice). L'Indice mira a riflettere il rendimento di alcuni tipi di titoli di debito negoziabili (obbligazioni) emessi da società, denominati in euro. La composizione delle obbligazioni dell'Indice viene ribilanciata con cadenza mensile.

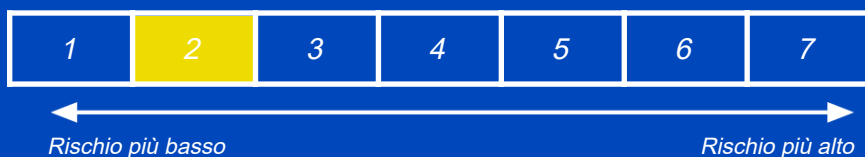
Investitori al dettaglio a cui si intende commercializzare il prodotto: Il prodotto si rivolge a Clienti al dettaglio, con un'età anagrafica minima di 18 anni e un'età assicurativa massima di 80 anni, caratterizzati da una conoscenza ed esperienza dei mercati e degli strumenti finanziari riferibile ad investitori informati o esperti e da una propensione al rischio a partire da molto bassa in base alla scelta delle opzioni sottostanti, che intendano cogliere in un orizzonte temporale di lungo termine le opportunità di rendimento di una gestione separata e di un portafoglio di Fondi Esterni, anche tenendo presente le tematiche riguardanti l'impatto ambientale, sociale e di governance degli investimenti sottostanti, esponendo una parte del capitale investito, a partire da circa la metà dello stesso, all'andamento dei mercati finanziari, con la conseguente possibilità di perdite potenziali del capitale investito. È prevista l'eventuale possibilità di liquidazione annuale del rendimento sotto forma di cedola, ove sia attivata l'Opzione Cedola. In caso di collocamento mediante tecniche di comunicazione a distanza, al momento della sottoscrizione, il Contraente deve coincidere con l'Assicurato. Il prodotto non si rivolge alle Controparti Qualificate, a Clienti con una conoscenza ed esperienza di base dei mercati e degli strumenti finanziari, a Clienti che non hanno capacità di sopportare le perdite, a Clienti con età anagrafica inferiore a 18 anni, a Clienti con età assicurativa superiore a 80 anni e a Clienti con orizzonte temporale inferiore a 1 anno.

Il contratto è riservato alla clientela Profilo Premium Top¹.

¹ I Clienti che hanno aderito al servizio Premium, Profilo Premium Top, offerto dall'Intermediario.

Quali sono i rischi e qual è il potenziale rendimento?

Indicatore di rischio



L'indicatore sintetico di rischio presuppone che l'opzione sia mantenuta per 5 anni.

L'indicatore sintetico di rischio è un'indicazione orientativa del livello di rischio di questa opzione rispetto ad altre opzioni. Esso esprime la probabilità che il prodotto subisca perdite monetarie a causa di movimenti sul mercato o a causa dell'incapacità della Compagnia di pagare quanto dovuto.

Questa opzione di investimento è stata classificata al livello 2 su 7 che corrisponde alla classe di rischio bassa. Ciò significa che le perdite potenziali dovute alla performance futura del prodotto sono classificate nel livello basso e che è molto improbabile che le cattive condizioni di mercato influenzino la capacità della Compagnia di pagare quanto dovuto.

Se la Compagnia non è in grado di pagare quanto dovuto, il Contraente potrebbe perdere l'intero investimento.

Scenari di performance

Il possibile rimborso dipenderà dall'andamento futuro dei mercati, che è incerto e non può essere previsto con esattezza. Lo scenario sfavorevole, lo scenario moderato e lo scenario favorevole riportati sono illustrazioni basate sulla performance peggiore, la performance media e la performance migliore del prodotto negli ultimi 10 anni. Nel futuro i mercati potrebbero avere un andamento molto diverso.

Periodo di detenzione raccomandato: 5 anni Esempio di investimento: € 10.000 Premio assicurativo: 50 €	In caso di riscatto dopo 1 anno	In caso di riscatto dopo 5 anni
--	---------------------------------	---------------------------------

Scenari di sopravvivenza			
Minimo	Importo Monetario	€ 0	€ 0
Stress	Possibile rimborso al netto dei costi Rendimento medio per ciascun anno	€ 8.160 -18,37%	€ 7.060 -6,72%
Sfavorevole	Possibile rimborso al netto dei costi Rendimento medio per ciascun anno	€ 8.260 -17,38%	€ 8.140 -4,04%
Moderato	Possibile rimborso al netto dei costi Rendimento medio per ciascun anno	€ 9.930 -0,68%	€ 8.950 -2,20%
Favorevole	Possibile rimborso al netto dei costi Rendimento medio per ciascun anno	€ 10.670 6,73%	€ 10.180 0,36%

Scenario di morte			
Evento assicurato	Possibile rimborso a favore dei Beneficiari al netto dei costi	€ 10.930	€ 9.840

Le cifre riportate comprendono tutti i costi del prodotto in quanto tale e comprendono tutti i costi pagati dal Contraente al distributore. Le cifre non tengono conto della situazione fiscale personale del Contraente, che può incidere anch'essa sull'importo del rimborso.

Lo scenario di stress indica quale potrebbe essere l'importo rimborsato in circostanze di mercato estreme.

Lo scenario sfavorevole a 5 anni si è verificato per un investimento nel prodotto/parametro di riferimento idoneo tra ottobre 2017 e ottobre 2022.

Lo scenario moderato a 5 anni si è verificato per un investimento nel prodotto/parametro di riferimento idoneo tra febbraio 2020 e febbraio 2025.

Lo scenario favorevole a 5 anni si è verificato per un investimento nel prodotto/parametro di riferimento idoneo tra dicembre 2015 e dicembre 2020.

Quali sono i costi?

La persona che fornisce consulenza sul prodotto o che lo vende potrebbe addebitare altri costi, nel qual caso fornirà informazioni su tali costi, illustrandone l'impatto sull'investimento.

Andamento dei costi nel tempo

Le tabelle mostrano gli importi prelevati dall'investimento per coprire diversi tipi di costi. Tali importi dipendono dall'entità dell'investimento e dalla durata della detenzione del prodotto. Gli importi sono qui riportati a fini illustrativi e si basano su un importo esemplificativo dell'investimento e su diversi possibili periodi di investimento. Si è ipotizzato quanto segue:

- Nel primo anno recupero dell'importo investito (rendimento annuo dello 0%). Per gli altri periodi di detenzione si è ipotizzato che il prodotto abbia la performance indicata nello scenario moderato
- 10.000 EUR di investimento.

	In caso di riscatto dopo 1 anno	In caso di riscatto dopo 5 anni
Costi totali	€ 271	€ 1.066
Incidenza annuale dei costi (*)	2,7%	2,2% ogni anno

(*) Dimostra come i costi riducano ogni anno il rendimento nel corso del periodo di detenzione. Ad esempio, se l'uscita avviene nel periodo di detenzione raccomandato, si prevede che il rendimento medio annuo sarà pari al 0% prima dei costi e al -2,2% al netto dei costi. Una parte dei costi può essere condivisa con l'Intermediario che vende il prodotto per coprire i servizi che fornisce.

Composizione dei costi

Costi una tantum di ingresso o di riscatto		Incidenza annuale dei costi in caso di riscatto dopo 5 anni
Costi di ingresso	Percentuale dell'importo pagato al momento della sottoscrizione dell'investimento. Sono compresi i costi di distribuzione del 100% dell'importo investito. Questa è la cifra massima che può essere addebitata. L'intermediario che vende il prodotto vi informerà del costo effettivo.	0,1%
Costi di uscita	Non viene addebitata una commissione di uscita per questo prodotto.	NA
Costi correnti registrati ogni anno		
Commissioni di gestione e altri costi amministrativi o di esercizio	Commissione di Gestione annua applicata sul rendimento della Gestione Separata e dei Fondi Esterni prescelti. Si tratta di una stima basata sui costi effettivi dell'ultimo anno.	2,1%
Costi di transazione	Si tratta dei costi sostenuti per l'acquisto e la vendita degli investimenti sottostanti per il prodotto.	0,0%
Oneri accessori sostenuti in determinate condizioni		
Commissioni di performance	Per questa opzione di investimento non si applicano le commissioni di performance.	0,0%

Documento contenente le informazioni specifiche dell'opzione di investimento

Prodotto

PostePremium Soluzione Assicurativa
Opzione di investimento
Xtrackers II Global Government Bond UCITS ETF
LU0908508731

Cos'è questo prodotto?

Obiettivi dell'opzione di investimento: L'investimento mira a riflettere il rendimento del FTSE World Government Bond Index

- Developed Markets (l'Indice). Al fine di conseguire l'obiettivo, il Fondo cercherà di replicare l'Indice acquistando un portafoglio di titoli che comprendono gli elementi costitutivi dell'Indice. L'Indice mira a riflettere il rendimento di una serie di titoli di debito sovrano investment-grade a tasso fisso in valuta locale emessi da governi di mercati sviluppati.

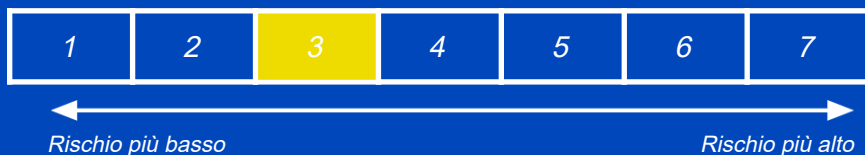
Investitori al dettaglio a cui si intende commercializzare il prodotto: Il prodotto si rivolge a Clienti al dettaglio, con un'età anagrafica minima di 18 anni e un'età assicurativa massima di 80 anni, caratterizzati da una conoscenza ed esperienza dei mercati e degli strumenti finanziari riferibile ad investitori informati o esperti e da una propensione al rischio a partire da molto bassa in base alla scelta delle opzioni sottostanti, che intendano cogliere in un orizzonte temporale di lungo termine le opportunità di rendimento di una gestione separata e di un portafoglio di Fondi Esterni, anche tenendo presente le tematiche riguardanti l'impatto ambientale, sociale e di governance degli investimenti sottostanti, esponendo una parte del capitale investito, a partire da circa la metà dello stesso, all'andamento dei mercati finanziari, con la conseguente possibilità di perdite potenziali del capitale investito. È prevista l'eventuale possibilità di liquidazione annuale del rendimento sotto forma di cedola, ove sia attivata l'Opzione Cedola. In caso di collocamento mediante tecniche di comunicazione a distanza, al momento della sottoscrizione, il Contraente deve coincidere con l'Assicurato. Il prodotto non si rivolge alle Controparti Qualificate, a Clienti con una conoscenza ed esperienza di base dei mercati e degli strumenti finanziari, a Clienti che non hanno capacità di sopportare le perdite, a Clienti con età anagrafica inferiore a 18 anni, a Clienti con età assicurativa superiore a 80 anni e a Clienti con orizzonte temporale inferiore a 1 anno.

Il contratto è riservato alla clientela Profilo Premium Top¹.

¹ I Clienti che hanno aderito al servizio Premium, Profilo Premium Top, offerto dall'Intermediario.

Quali sono i rischi e qual è il potenziale rendimento?

Indicatore di rischio



L'indicatore sintetico di rischio presuppone che l'opzione sia mantenuta per 5 anni.

L'indicatore sintetico di rischio è un'indicazione orientativa del livello di rischio di questa opzione rispetto ad altre opzioni. Esso esprime la probabilità che il prodotto subisca perdite monetarie a causa di movimenti sul mercato o a causa dell'incapacità della Compagnia di pagare quanto dovuto. Questa opzione di investimento è stata classificata al livello 3 su 7 che corrisponde alla classe di rischio medio-bassa. Ciò significa che le perdite potenziali dovute alla performance futura del prodotto sono classificate nel livello medio-basso e che è molto improbabile che le cattive condizioni di mercato influenzino la capacità della Compagnia di pagare quanto dovuto.

Se la Compagnia non è in grado di pagare quanto dovuto, il Contraente potrebbe perdere l'intero investimento.

Scenari di performance

Il possibile rimborso dipenderà dall'andamento futuro dei mercati, che è incerto e non può essere previsto con esattezza. Lo scenario sfavorevole, lo scenario moderato e lo scenario favorevole riportati sono illustrazioni basate sulla performance peggiore, la performance media e la performance migliore del prodotto negli ultimi 10 anni. Nel futuro i mercati potrebbero avere un andamento molto diverso.

Periodo di detenzione raccomandato: 5 anni Esempio di investimento: € 10.000 Premio assicurativo: 50 €	In caso di riscatto dopo 1 anno	In caso di riscatto dopo 5 anni
--	---------------------------------	---------------------------------

Scenari di sopravvivenza

Minimo	Importo Monetario	€ 0	€ 0
Stress	Possibile rimborso al netto dei costi Rendimento medio per ciascun anno	€ 7.220 -27,78%	€ 6.290 -8,85%
Sfavorevole	Possibile rimborso al netto dei costi Rendimento medio per ciascun anno	€ 8.440 -15,64%	€ 7.480 -5,65%
Moderato	Possibile rimborso al netto dei costi Rendimento medio per ciascun anno	€ 9.740 -2,59%	€ 8.900 -2,30%
Favorevole	Possibile rimborso al netto dei costi Rendimento medio per ciascun anno	€ 11.200 11,98%	€ 10.370 0,73%

Scenario di morte

Evento assicurato	Possibile rimborso a favore dei Beneficiari al netto dei costi	€ 10.720	€ 9.790
-------------------	--	----------	---------

Le cifre riportate comprendono tutti i costi del prodotto in quanto tale e comprendono tutti i costi pagati dal Contraente al distributore. Le cifre non tengono conto della situazione fiscale personale del Contraente, che può incidere anch'essa sull'importo del rimborso.

Lo scenario di stress indica quale potrebbe essere l'importo rimborsato in circostanze di mercato estreme.

Lo scenario sfavorevole a 5 anni si è verificato per un investimento nel prodotto/parametro di riferimento idoneo tra giugno 2020 e giugno 2025.

Lo scenario moderato a 5 anni si è verificato per un investimento nel prodotto/parametro di riferimento idoneo tra febbraio 2018 e febbraio 2023.

Lo scenario favorevole a 5 anni si è verificato per un investimento nel prodotto/parametro di riferimento idoneo tra settembre 2015 e settembre 2020.

Quali sono i costi?

La persona che fornisce consulenza sul prodotto o che lo vende potrebbe addebitare altri costi, nel qual caso fornirà informazioni su tali costi, illustrandone l'impatto sull'investimento.

Andamento dei costi nel tempo

Le tabelle mostrano gli importi prelevati dall'investimento per coprire diversi tipi di costi. Tali importi dipendono dall'entità dell'investimento e dalla durata della detenzione del prodotto. Gli importi sono qui riportati a fini illustrativi e si basano su un importo esemplificativo dell'investimento e su diversi possibili periodi di investimento. Si è ipotizzato quanto segue:

- Nel primo anno recupero dell'importo investito (rendimento annuo dello 0%). Per gli altri periodi di detenzione si è ipotizzato che il prodotto abbia la performance indicata nello scenario moderato

- 10.000 EUR di investimento.

	In caso di riscatto dopo 1 anno	In caso di riscatto dopo 5 anni
Costi totali	€ 275	€ 1.069
Incidenza annuale dei costi (*)	2,8%	2,2% ogni anno

(*) Dimostra come i costi riducano ogni anno il rendimento nel corso del periodo di detenzione. Ad esempio, se l'uscita avviene nel periodo di detenzione raccomandato, si prevede che il rendimento medio annuo sarà pari al -0,1% prima dei costi e al -2,3% al netto dei costi. Una parte dei costi può essere condivisa con l'Intermediario che vende il prodotto per coprire i servizi che fornisce.

Composizione dei costi

Costi una tantum di ingresso o di riscatto		Incidenza annuale dei costi in caso di riscatto dopo 5 anni
Costi di ingresso	Percentuale dell'importo pagato al momento della sottoscrizione dell'investimento. Sono compresi i costi di distribuzione del 100% dell'importo investito. Questa è la cifra massima che può essere addebitata. L'intermediario che vende il prodotto vi informerà del costo effettivo.	0,1%
Costi di uscita	Non viene addebitata una commissione di uscita per questo prodotto.	NA
Costi correnti registrati ogni anno		
Commissioni di gestione e altri costi amministrativi o di esercizio	Commissione di Gestione annua applicata sul rendimento della Gestione Separata e dei Fondi Esterni prescelti. Si tratta di una stima basata sui costi effettivi dell'ultimo anno.	2,1%
Costi di transazione	Si tratta dei costi sostenuti per l'acquisto e la vendita degli investimenti sottostanti per il prodotto.	0,0%
Oneri accessori sostenuti in determinate condizioni		
Commissioni di performance	Per questa opzione di investimento non si applicano le commissioni di performance.	0,0%

Documento contenente le informazioni specifiche dell'opzione di investimento

Prodotto

PostePremium Soluzione Assicurativa
Opzione di investimento
Xtrackers MSCI USA ESG UCITS ETF
IE00BFMNPS42

Cos'è questo prodotto?

Obiettivi dell'opzione di investimento: Il fondo è gestito passivamente. L'investimento mira a riflettere il rendimento, al lordo di spese e commissioni, del MSCI USA Low Carbon SRI Leaders Index (l'indice). L'indice è correlato al MSCI USA Index (Parent Index), concepito per riflettere la performance di determinate azioni di grandi e piccole società quotate negli USA.


Investitori al dettaglio a cui si intende commercializzare il prodotto: Il prodotto si rivolge a Clienti al dettaglio, con un'età anagrafica minima di 18 anni e un'età assicurativa massima di 80 anni, caratterizzati da una conoscenza ed esperienza dei mercati e degli strumenti finanziari riferibile ad investitori informati o esperti e da una propensione al rischio a partire da molto bassa in base alla scelta delle opzioni sottostanti, che intendano cogliere in un orizzonte temporale di lungo termine le opportunità di rendimento di una gestione separata e di un portafoglio di Fondi Esterni, anche tenendo presente le tematiche riguardanti l'impatto ambientale, sociale e di governance degli investimenti sottostanti, esponendo una parte del capitale investito, a partire da circa la metà dello stesso, all'andamento dei mercati finanziari, con la conseguente possibilità di perdite potenziali del capitale investito. È prevista l'eventuale possibilità di liquidazione annuale del rendimento sotto forma di cedola, ove sia attivata l'Opzione Cedola. In caso di collocamento mediante tecniche di comunicazione a distanza, al momento della sottoscrizione, il Contraente deve coincidere con l'Assicurato. Il prodotto non si rivolge alle Controparti Qualificate, a Clienti con una conoscenza ed esperienza di base dei mercati e degli strumenti finanziari, a Clienti che non hanno capacità di sopportare le perdite, a Clienti con età anagrafica inferiore a 18 anni, a Clienti con età assicurativa superiore a 80 anni e a Clienti con orizzonte temporale inferiore a 1 anno.

Il contratto è riservato alla clientela Profilo Premium Top¹.

¹ I Clienti che hanno aderito al servizio Premium, Profilo Premium Top, offerto dall'Intermediario.

Quali sono i rischi e qual è il potenziale rendimento?

Indicatore di rischio



L'indicatore sintetico di rischio presuppone che l'opzione sia mantenuta per 5 anni.

L'indicatore sintetico di rischio è un'indicazione orientativa del livello di rischio di questa opzione rispetto ad altre opzioni. Esso esprime la probabilità che il prodotto subisca perdite monetarie a causa di movimenti sul mercato o a causa dell'incapacità della Compagnia di pagare quanto dovuto.

Questa opzione di investimento è stata classificata al livello 4 su 7 che corrisponde alla classe di rischio media. Ciò significa che le perdite potenziali dovute alla performance futura del prodotto sono classificate nel livello medio e che è molto improbabile che le cattive condizioni di mercato influenzino la capacità della Compagnia di pagare quanto dovuto.

Se la Compagnia non è in grado di pagare quanto dovuto, il Contraente potrebbe perdere l'intero investimento.

Scenari di performance

Il possibile rimborso dipenderà dall'andamento futuro dei mercati, che è incerto e non può essere previsto con esattezza. Lo scenario sfavorevole, lo scenario moderato e lo scenario favorevole riportati sono illustrazioni basate sulla performance peggiore, la performance media e la performance migliore del prodotto negli ultimi 10 anni. Nel futuro i mercati potrebbero avere un andamento molto diverso.

Periodo di detenzione raccomandato: 5 anni Esempio di investimento: € 10.000 Premio assicurativo: 50 €	In caso di riscatto dopo 1 anno	In caso di riscatto dopo 5 anni
--	---------------------------------	---------------------------------

Scenari di sopravvivenza			
Minimo	Importo Monetario	€ 0	€ 0
Stress	Possibile rimborso al netto dei costi Rendimento medio per ciascun anno	€ 3.050 -69,55%	€ 2.440 -24,57%
Sfavorevole	Possibile rimborso al netto dei costi Rendimento medio per ciascun anno	€ 8.150 -18,46%	€ 9.740 -0,52%
Moderato	Possibile rimborso al netto dei costi Rendimento medio per ciascun anno	€ 11.060 10,58%	€ 18.590 13,20%
Favorevole	Possibile rimborso al netto dei costi Rendimento medio per ciascun anno	€ 14.740 47,38%	€ 21.810 16,88%

Scenario di morte			
Evento assicurato	Possibile rimborso a favore dei Beneficiari al netto dei costi	€ 12.160	€ 20.450

Le cifre riportate comprendono tutti i costi del prodotto in quanto tale e comprendono tutti i costi pagati dal Contraente al distributore. Le cifre non tengono conto della situazione fiscale personale del Contraente, che può incidere anch'essa sull'importo del rimborso.

Lo scenario di stress indica quale potrebbe essere l'importo rimborsato in circostanze di mercato estreme.

Lo scenario sfavorevole a 5 anni si è verificato per un investimento nel prodotto/parametro di riferimento idoneo tra giugno 2024 e agosto 2025.

Lo scenario moderato a 5 anni si è verificato per un investimento nel prodotto/parametro di riferimento idoneo tra maggio 2020 e maggio 2025.

Lo scenario favorevole a 5 anni si è verificato per un investimento nel prodotto/parametro di riferimento idoneo tra ottobre 2016 e ottobre 2021.

Quali sono i costi?

La persona che fornisce consulenza sul prodotto o che lo vende potrebbe addebitare altri costi, nel qual caso fornirà informazioni su tali costi, illustrandone l'impatto sull'investimento.

Andamento dei costi nel tempo

Le tabelle mostrano gli importi prelevati dall'investimento per coprire diversi tipi di costi. Tali importi dipendono dall'entità dell'investimento e dalla durata della detenzione del prodotto. Gli importi sono qui riportati a fini illustrativi e si basano su un importo esemplificativo dell'investimento e su diversi possibili periodi di investimento. Si è ipotizzato quanto segue:

- Nel primo anno recupero dell'importo investito (rendimento annuo dello 0%). Per gli altri periodi di detenzione si è ipotizzato che il prodotto abbia la performance indicata nello scenario moderato
- 10.000 EUR di investimento.

	In caso di riscatto dopo 1 anno	In caso di riscatto dopo 5 anni
Costi totali	€ 272	€ 1.573
Incidenza annuale dei costi (*)	2,7%	2,5% ogni anno

(*) Dimostra come i costi riducano ogni anno il rendimento nel corso del periodo di detenzione. Ad esempio, se l'uscita avviene nel periodo di detenzione raccomandato, si prevede che il rendimento medio annuo sarà pari al 15,7% prima dei costi e al 13,2% al netto dei costi. Una parte dei costi può essere condivisa con l'Intermediario che vende il prodotto per coprire i servizi che fornisce.

Composizione dei costi

Costi una tantum di ingresso o di riscatto		Incidenza annuale dei costi in caso di riscatto dopo 5 anni
Costi di ingresso	Percentuale dell'importo pagato al momento della sottoscrizione dell'investimento. Sono compresi i costi di distribuzione del 100% dell'importo investito. Questa è la cifra massima che può essere addebitata. L'intermediario che vende il prodotto vi informerà del costo effettivo.	0,1%
Costi di uscita	Non viene addebitata una commissione di uscita per questo prodotto.	NA
Costi correnti registrati ogni anno		
Commissioni di gestione e altri costi amministrativi o di esercizio	Commissione di Gestione annua applicata sul rendimento della Gestione Separata e dei Fondi Esterni prescelti. Si tratta di una stima basata sui costi effettivi dell'ultimo anno.	2,4%
Costi di transazione	Si tratta dei costi sostenuti per l'acquisto e la vendita degli investimenti sottostanti per il prodotto.	0,0%
Oneri accessori sostenuti in determinate condizioni		
Commissioni di performance	Per questa opzione di investimento non si applicano le commissioni di performance.	0,0%

Documento contenente le informazioni specifiche dell'opzione di investimento

Prodotto

PostePremium Soluzione Assicurativa
Opzione di investimento
Xtrackers MSCI World UCITS ETF
IE00BJ0KDQ92

Cos'è questo prodotto?

Obiettivi dell'opzione di investimento: L'investimento mira a riflettere il rendimento, al lordo di spese e commissioni, del MSCI Total Return Net World Index (l'Indice), un indice concepito per riflettere l'andamento delle azioni di alcune società di vari Paesi sviluppati. Al fine di conseguire l'obiettivo, il Fondo cercherà di replicare l'Indice, al lordo di spese e commissioni, acquistando tutte le azioni dell'Indice (o, in via eccezionale, un numero considerevole di esse) nella medesima proporzione dell'Indice, secondo quanto deciso dalle entità DWS.


Investitori al dettaglio a cui si intende commercializzare il prodotto: Il prodotto si rivolge a Clienti al dettaglio, con un'età anagrafica minima di 18 anni e un'età assicurativa massima di 80 anni, caratterizzati da una conoscenza ed esperienza dei mercati e degli strumenti finanziari riferibile ad investitori informati o esperti e da una propensione al rischio a partire da molto bassa in base alla scelta delle opzioni sottostanti, che intendano cogliere in un orizzonte temporale di lungo termine le opportunità di rendimento di una gestione separata e di un portafoglio di Fondi Esterni, anche tenendo presente le tematiche riguardanti l'impatto ambientale, sociale e di governance degli investimenti sottostanti, esponendo una parte del capitale investito, a partire da circa la metà dello stesso, all'andamento dei mercati finanziari, con la conseguente possibilità di perdite potenziali del capitale investito. È prevista l'eventuale possibilità di liquidazione annuale del rendimento sotto forma di cedola, ove sia attivata l'Opzione Cedola. In caso di collocamento mediante tecniche di comunicazione a distanza, al momento della sottoscrizione, il Contraente deve coincidere con l'Assicurato. Il prodotto non si rivolge alle Controparti Qualificate, a Clienti con una conoscenza ed esperienza di base dei mercati e degli strumenti finanziari, a Clienti che non hanno capacità di sopportare le perdite, a Clienti con età anagrafica inferiore a 18 anni, a Clienti con età assicurativa superiore a 80 anni e a Clienti con orizzonte temporale inferiore a 1 anno.

Il contratto è riservato alla clientela Profilo Premium Top¹.

¹ I Clienti che hanno aderito al servizio Premium, Profilo Premium Top, offerto dall'Intermediario.

Quali sono i rischi e qual è il potenziale rendimento?

Indicatore di rischio



L'indicatore sintetico di rischio presuppone che l'opzione sia mantenuta per 5 anni.

L'indicatore sintetico di rischio è un'indicazione orientativa del livello di rischio di questa opzione rispetto ad altre opzioni. Esso esprime la probabilità che il prodotto subisca perdite monetarie a causa di movimenti sul mercato o a causa dell'incapacità della Compagnia di pagare quanto dovuto. Questa opzione di investimento è stata classificata al livello 4 su 7 che corrisponde alla classe di rischio media. Ciò significa che le perdite potenziali dovute alla performance futura del prodotto sono classificate nel livello medio e che è molto improbabile che le cattive condizioni di mercato influenzino la capacità della Compagnia di pagare quanto dovuto.

Se la Compagnia non è in grado di pagare quanto dovuto, il Contraente potrebbe perdere l'intero investimento.

Scenari di performance

Il possibile rimborso dipenderà dall'andamento futuro dei mercati, che è incerto e non può essere previsto con esattezza. Lo scenario sfavorevole, lo scenario moderato e lo scenario favorevole riportati sono illustrazioni basate sulla performance peggiore, la performance media e la performance migliore del prodotto negli ultimi 10 anni. Nel futuro i mercati potrebbero avere un andamento molto diverso.

Periodo di detenzione raccomandato: 5 anni Esempio di investimento: € 10.000 Premio assicurativo: 50 €	In caso di riscatto dopo 1 anno	In caso di riscatto dopo 5 anni
--	---------------------------------	---------------------------------

Scenari di sopravvivenza			
Minimo	Importo Monetario	€ 0	€ 0
Stress	Possibile rimborso al netto dei costi Rendimento medio per ciascun anno	€ 3.850 -61,51%	€ 3.290 -19,95%
Sfavorevole	Possibile rimborso al netto dei costi Rendimento medio per ciascun anno	€ 8.530 -14,75%	€ 9.940 -0,13%
Moderato	Possibile rimborso al netto dei costi Rendimento medio per ciascun anno	€ 10.680 6,78%	€ 16.120 10,02%
Favorevole	Possibile rimborso al netto dei costi Rendimento medio per ciascun anno	€ 14.040 40,43%	€ 19.370 14,14%

Scenario di morte			
Evento assicurato	Possibile rimborso a favore dei Beneficiari al netto dei costi	€ 11.750	€ 17.740

Le cifre riportate comprendono tutti i costi del prodotto in quanto tale e comprendono tutti i costi pagati dal Contraente al distributore. Le cifre non tengono conto della situazione fiscale personale del Contraente, che può incidere anch'essa sull'importo del rimborso.

Lo scenario di stress indica quale potrebbe essere l'importo rimborsato in circostanze di mercato estreme.

Lo scenario sfavorevole a 5 anni si è verificato per un investimento nel prodotto/parametro di riferimento idoneo tra agosto 2024 e agosto 2025.

Lo scenario moderato a 5 anni si è verificato per un investimento nel prodotto/parametro di riferimento idoneo tra maggio 2016 e maggio 2021.

Lo scenario favorevole a 5 anni si è verificato per un investimento nel prodotto/parametro di riferimento idoneo tra marzo 2020 e marzo 2025.

Quali sono i costi?

La persona che fornisce consulenza sul prodotto o che lo vende potrebbe addebitare altri costi, nel qual caso fornirà informazioni su tali costi, illustrandone l'impatto sull'investimento.

Andamento dei costi nel tempo

Le tabelle mostrano gli importi prelevati dall'investimento per coprire diversi tipi di costi. Tali importi dipendono dall'entità dell'investimento e dalla durata della detenzione del prodotto. Gli importi sono qui riportati a fini illustrativi e si basano su un importo esemplificativo dell'investimento e su diversi possibili periodi di investimento. Si è ipotizzato quanto segue:

- Nel primo anno recupero dell'importo investito (rendimento annuo dello 0%). Per gli altri periodi di detenzione si è ipotizzato che il prodotto abbia la performance indicata nello scenario moderato
- 10.000 EUR di investimento.

	In caso di riscatto dopo 1 anno	In caso di riscatto dopo 5 anni
Costi totali	€ 274	€ 1.448
Incidenza annuale dei costi (*)	2,8%	2,4% ogni anno

(*) Dimostra come i costi riducano ogni anno il rendimento nel corso del periodo di detenzione. Ad esempio, se l'uscita avviene nel periodo di detenzione raccomandato, si prevede che il rendimento medio annuo sarà pari al 12,4% prima dei costi e al 10% al netto dei costi. Una parte dei costi può essere condivisa con l'Intermediario che vende il prodotto per coprire i servizi che fornisce.

Composizione dei costi

Costi una tantum di ingresso o di riscatto		Incidenza annuale dei costi in caso di riscatto dopo 5 anni
Costi di ingresso	Percentuale dell'importo pagato al momento della sottoscrizione dell'investimento. Sono compresi i costi di distribuzione del 100% dell'importo investito. Questa è la cifra massima che può essere addebitata. L'intermediario che vende il prodotto vi informerà del costo effettivo.	0,1%
Costi di uscita	Non viene addebitata una commissione di uscita per questo prodotto.	NA
Costi correnti registrati ogni anno		
Commissioni di gestione e altri costi amministrativi o di esercizio	Commissione di Gestione annua applicata sul rendimento della Gestione Separata e dei Fondi Esterni prescelti. Si tratta di una stima basata sui costi effettivi dell'ultimo anno.	2,3%
Costi di transazione	Si tratta dei costi sostenuti per l'acquisto e la vendita degli investimenti sottostanti per il prodotto.	0,0%
Oneri accessori sostenuti in determinate condizioni		
Commissioni di performance	Per questa opzione di investimento non si applicano le commissioni di performance.	0,0%